नव मंगलूर पत्तन न्यास

आइ एस ओ 9001:2008, 14001:2004 एवं आइ एस पी एस कोड पालनकर्ता पत्तन

NEW MANGALORE PORT TRUST

(AN ISO 9001:2008, 14001:2004 & ISPS COMPLIANT PORT)

प्रशासनिक प्रतिवेदन
ADMINISTRATION REPORT
2015-16

GREENTECH
Environment
Award 2015

16th Annual
GREENTECH
Environment
Award 2015

Certificate

This is to certify that

NEW MANGALORE PORT TRUST
MANGALORE

has been declared Winner of

16th Annual Greentech Environment Award 2015

GOLD AWARD

in Port Sector
for outstanding achievement
in Environment Management

27 November 2015
Hyderabad (India)

KAMALESHWAR SHARAN
Chairman & CEO

GREENTECH FOUNDATION®
NEW DELHI (INDIA)
www.greentech.org

नव मंगलूर पत्तन न्यास

(आई एस ओ 9001:2008, 14001:2004 एवं आई एस पी एस कोड पालनकर्ता पत्तन)

NEW MANGALORE PORT TRUST

(An ISO 9001:2008, 14001:2004 & ISPS Compliant Port)

प्रशासनिक रिपोर्ट

Administration Report

2015 - 2016

विषय वस्तु
CONTENTS

पृष्ठ सं. / Page Nos.

भाग / PART - I

मंडल सदस्य
Board of Trustees 8-13

मंडल के प्रमुख अधिकारी
Principal Officers of the Port 14-15

अध्यक्ष की रिपोर्ट
Chairman's Report 16-29

भाग / PART - II

निष्पादन संबंधी प्रमुख बातें
Performance Highlights - 2015-16 30-31

पत्तन यातायात और निष्पादन विवरण
Port Traffic & Performance Profile 32-49

वित्तीय निष्पादन
Financial Performance 50-59

सामान्य प्रशासन
General Administration 60-79

पंजीकृत मालढुलाई श्रमिकों का प्रशासनिक स्कंध
Registered Cargo Handling Workers Administrative Wing 80-81

भाग / PART - III

सांख्यिकीय तालिकाएँ / STATISTICAL TABLES

तालिका सं. TABLE No.	विषय SUBJECT	
तालिका V-I TABLE - V-I	पत्तन का स्थल विवरण Topography of the Port	82
तालिका V-II TABLE - V-II	बर्थ विवरण Berth particulars	83
तालिका V-III TABLE - V-III	तैरते जलयान Floating crafts	84
तालिका V-IV TABLE - V-IV	माल ढुलाई उपस्कर Cargo handling equipment	85 - 86
तालिका V-V TABLE - V-V	पत्तन में भंडारण सुविधाएं Storage Facilities of the Port	87 - 90
तालिका सी - I TABLE - C-I	पण्यवार श्रेणिवार संचालित माल का यातायात Commodity-wise & Category-wise Cargo Taffic handled	91 - 92
तालिका सी - II TABLE - C-II	माल का ध्वजवार वितरण Flag-wise distribution of Traffic	93 - 96
तालिका सी - III TABLE - C-III	आरंभिक व गंतव्य स्थान के समुद्रपार संचालित यातायात Origin & Destination-wise Overseas Traffic handled	97 - 108
तालिका सी - IV TABLE - C-IV	पण्यवार संचालित यातायात Commodity-wise Traffic handled	109 - 112
तालिका सी - V TABLE - C-V	विभिन्न प्रकारों के परिवहन द्वारा प्राप्त लादे गए पण्यवार माल Commodity-wise Loaded Cargo Received by different modes of transport	113 - 114
तालिका सी - VI TABLE - C-VI	विभिन्न प्रकारों के परिवहन द्वारा रवानित उतारे गए पण्यवार माल Commodity-wise Unloaded Cargo Dispatched by different modes of transport	115-116

तालिका सीओ - I TABLE - Co-I	संचालित कंटैनरों की संख्या और प्रकार Number and Types Containers handled	117 - 118
तालिका सीओ - II TABLE - Co-II	कंटैनर माल और संचालित कंटैनर का बारदान Container Cargo and Tareweight of containers handled	119 - 120
तालिका सीओ - III TABLE - Co-III	पोत से माल उतारने के बाद पत्तन से जावक अंतर्देश (ज़मीन) कंटैनर संचालन Inland (Landward) Container movement - Outgoing from Port after unloading from ship.	121 - 122
तालिका सीओ - IV TABLE - Co-IV	पत्तन से माल उतारने के बाद पत्तन से आवक अंतर्देश (ज़मीन) कंटैनर संचालन Inland (Landward) Container movement - Incoming to Port for loading on to ship.	123 - 124
तालिका पी - I TABLE - P-I	पत्तन का निष्पादन Port Performance	125 - 126
तालिका पी - II TABLE - P-II	बर्थ पूर्व निरीक्षण समय का वितरण Distribution of Pre-berthing Waiting Time	127 - 128
तालिका पी - III TABLE - P-III	कार्यरत बर्थ में कार्य रहित समय का वितरण Distribution of Non-working time at Working Berths	129 - 130
तालिका पी - IV TABLE - P-IV	पण्यवार निष्पादन सूचक Commodity-wise Performance Indicators	131 - 132
तालिका पी - V TABLE - P-V	बर्थ उपयोगिता Berth Occupancy	133 -134
तालिका पी - VI TABLE - P-VI	माल संचालन उपस्करों की उपलब्धता Availability of Cargo Handling Equipments	135 - 136
तालिका पी - VII TABLE - P-VII	तट श्रमिक उत्पादकता Shore Labour Productivity	137 - 138
तालिका पी - VIII TABLE - P - VIII	गोदी श्रमिक उत्पादकता Dock Labour Productivity	139 - 140
तालिका पी - IX TABLE - P - IX	उपस्करों की उपलब्धिता व उपयोगिता (कंटैनर यातायात को छोडकर) Availability and Utilisation of Equipments (other than Container Handling)	141 - 142

तालिका पी - X	कंटैनर यातायात उपस्करों की उपलब्धिता व उपयोगिता	
TABLE - P - X	Availability and Utilisation of Container Handling Equipments	143 - 144
तालिका पी - XI	कंटैनर यातायात उपस्करों की निष्पादन	
TABLE - P - XI	Performance of Container Handling Equipments	145 - 146
तालिका पी- XII	ड्रेजर का निष्पादन	
TABLE P - XII	Performance of Dredger	147 - 148
तालिका पी- I (एआर)	महा पत्तन का निष्पादन	
TABLE P - I (AR)	Port Performance	149 - 150
तालिका पी- IV (एआर)	पण्यवार निष्पादन सूचक	
TABLE P - IV (AR)	Commodity-wise Performance Indicators	151 - 152
तालिका ओ - I	संचालित जहाजों की संख्या, प्रकार और आकार	
TABLE - O - I	Number, Type and Size of Ships Sailed	153 - 154
तालिका ओ - II	पर्यटक यातायात	
TABLE - O - II	Passenger Traffic	155 - 156
तालिका ओ - III	महा पत्तन में दुर्घटनाएँ	
TABLE - O - III	Accidents at Major Port	157 - 158
तालिका ओ - IV	महा पत्तन में श्रेणीवार; रोजगार	
TABLE - O - IV	Employment at Major Port	159 - 160
तालिका एफ - I	महा पत्तन का आय और व्यय	
TABLE - F - I	Income & Expenditure of Major Port.	161 - 162
तालिका एफ - II	महा पत्तन के अनुप्रयोज्य निधियाँ व अन्य वित्तीय आंकडे	
TABLE - F - II	Application of Funds and other Financial Statistics of Major Port	163 - 164
तालिका एफ - III	व्यय शीर्ष द्वारा प्रचालनिक खर्च	
TABLE - F - III	Operating Expenditure by Head of Expenditure	165 - 166

तालिका एफ - V TABLE - F - V	वित्तीय सूचक Financial Indicators	167 - 170
तालिका एफ - VI TABLE - F - VI	योजना और योजनेतर प्रस्ताओं पर पूंजीगत व्यय Capital Expenditure on Plan and Non-Plan Schemes	171 - 172
तालिका जि - I TABLE - G - I	महा पत्तन से सकल घरेलू उत्पादन (जीडीपी) व अन्य बृहत आर्थिक पूर्णयोग Data Requirement for Gross Domestic Product (GDP) and other Macro Economic Aggregates from Major Port	173 - 174
तालिका जि - II TABLE - G - II	महा पत्तन के तिमाही जीडीपी हेतु अपेक्षित आंकडा Data required for Quarterly GDP from Major Port	175 - 176
परिशिष्ट 'क' APPENDIX - A	योजनेतर स्कीम के अधीन 2015-16 के दौरान किए गए कार्य Details of Plan & Non-Plan works carried during 2015-16	177 - 184
परिशिष्ट 'ख' APPENDIX - B	2015-16 के दौरान सिविल इंजिनियरी विभाग द्वारा पूरे किए गए कार्यों की सूची List of Important works completed by Civil Engg. Dept. during 2015-16	185 - 188

भाग / PART - IV

वार्षिक लेखें 2015-16 / ANNUAL ACCOUNTS 2015-16 189 - 282

आरेखों की सूची / LIST OF DIAGRAMS

1. वर्षवार यातायात (बार चार्ट)
   Traffic over the years (Bar chart)
2. वर्ष 2015-16 दौरान माल विवरण (पाई चार्ट)
   Cargo Profile for the year 2015-16 (Pie Chart)
3. वित्तीय निष्पादन (बार चार्ट)
   Financial Performance (Bar Chart)
4. प्रचालनिक आय का वितरण
   Distribution of Operating Income
5. प्रचालनिक व्यय का वितरण
   Distribution of Operating Expenditure

भाग / Part - I

नव मंगलूर पत्तन न्यास के मंडल सदस्य

(01 अप्रैल 2015 से 31 मार्च 2016 तक)

श्री पी सी परीडा — अध्याक्ष
नव मंगलूर पत्तन न्यास
पणंबूर, मंगलूर - 575 010

श्री सुरेश पी शिर्वाडकर — उपाध्यक्ष
नव मंगलूर पत्तन न्यास
पणंबूर, मंगलूर - 575 010

श्री एच एन अश्वत — पोत परिवहन मंत्रालय के प्रतिनिधि
निदेशक, पोत परिवह-ा मंत्रालय (पत्तन पक्ष),
परिवहन भवन, नं० 1, संसद मार्ग,
नई दिल्ली – 110 001
(20.07.2015 से 26.01.2016 तक)

श्री पी के रॉय, — पोत परिवहन मंत्रालय के प्रतिनिधि
उप सचिव, पोत परिवहन मंत्रालय (पत्तन पक्ष),
परिवहन भवन, नं० 1
संसद मार्ग, नई दिल्ली – 110 001
(27.01.2016 से)

श्री अजितकुमार सुकुमारन, — मर्केंटाईल मराइन (एमएमडी) के प्रतिनिधि
प्रधान अधिकारी (प्रे), मर्केंटाईल मराईन विभाग,
विल्लिंघ्टन आईलांड,
कोच्ची – 682 009

श्री डी पुरुषोत्तम, आईआरएस — सीमा शुल्क विभाग के प्रतिनिधि
सीमा शुल्क आयुक्त, न्यू कस्टम्स हाउस,
पणंबूर, मंगलूर – 575 010 (30.09.2015 तक)

डा एम सुब्रमण्यम, — सीमा शुल्क विभाग के प्रतिनिधि
सीमा शुल्क आयुक्त, न्यू कस्टम्स हाउस,
पणंबूर, मंगलूर – 575 010
(31.09.2015 से)

BOARD OF TRUSTEES OF THE NEW MANGALORE PORT TRUST

(From 1st April 2015 to 31st March 2016)

Shri P. C. Parida, New Mangalore Port Trust, Panambur, Mangalore – 575 010.	Chairman
Shri Suresh P. Shirwadkar, New Mangalore Port Trust, Panambur, Mangalore – 575 010.	Dy. Chairman
Shri H. N.Aswath, Director, Ministry of Shipping (Ports Wing), Transport Bhavan, No.1, Parliament Street, New Delhi – 110 001. (From 20.7.2015 to 26.01.2016)	Representing Ministry of Shipping
Shri P. K. Roy, Dy. Secretary, Ministry of Shipping (Ports Wing), Transport Bhavan, No.1, Parliament Street, NEW DELHI – 110 001. (from 27.01.2016)	Representing Ministry of Shipping
Shri Ajithkumar Sukumaran, Principal Officer, Mercantile Marine Department, Willingdon Island, Kochi – 682 009.	Representing Mercantile Marine Department (MMD)
Shri D. Purushotham, IRS, Commissioner of Customs, New Custom House Panambur, Mangalore – 575 010. (up to 30.09.2015)	Representing Department of Customs
Dr M. Subramanyam, Commissioner of Customs, New Custom House Panambur, Mangalore – 575 010. (from 31-09-2015)	Representing Department of Customs

कामोडोर महेन्द्र दिम्री, — रक्षक सेवा (नेवी) प्रतिनिधि

प्रभारी नेवल अफ्सर (कर्नाटक),
नेवल बेस, कारवार – 581 308

डी आई जी आर एम शर्मा, टीएम — तटरक्षक प्रतिनिधि

कमांडर, तटरक्षक (कर्नाटक), जिला प्रधान कार्यालय स० 3,
तटरक्षक जिला, कर्नाटक, पी.बी. नं. 19,
पणंबूर, नवमंगलूर – 575 010

डी आई जी के आर सुरेश, टीएम — तटरक्षक प्रतिनिधि

कमांडर, तटरक्षक (कर्नाटक), जिला प्रधान कार्यालय स० 3,
तटरक्षक जिला, कर्नाटक, पी.बी. नं. 19,
पणंबूर, नवमंगलूर – 575 010
(10.08.2015 से)

श्री पी रवींद्रन, आईआरटीएस — इंडियन रेलवे प्रतिनिधि

मुख्य फ्राईट परिवहन प्रबंधक,
दक्षिण रेलवे (सीएफटीएम/एसआर), हेड क्वार्टर्स आफीस,
ट्रान्स्पोर्टेशन शाखा, चेन्नै – 600 003
(10.01.2016 तक)

श्री एन श्रीकुमार — इंडियन रेलवे प्रतिनिधि

मुख्य फ्राईट परिवहन प्रबंधक,
दक्षिण रेलवे (सीएफटीएम/एसआर), हेड क्वार्टर्स आफीस,
ट्रान्स्पोर्टेशन शाखा, चेन्नै – 600 003
(11.01.2016 से)

श्री एच आर दिनेश आचार, — पत्तन में कार्यरत श्रमिकों के प्रतिनिधि

प्रधान सचिव, न्यू मंगलूर पोर्ट स्टाफ एसोसिएशन,
न म प न्यास, पणंबूर

श्री एन. एम. अ ंताया — पत्तन के कार्यरन श्रमिकों के प्रतिनिधि

अध्यक्ष, जे-ारा पोर्ट वर्ज र्स यू-ाय-ा (इंटक)
न म प न्यास, पणंबूर मंगलूर - 575 010

श्री अमरनाथ शे ी, आई.एफ.एस — एम ओ ई के प्रतिनिधि

अपर प्रधान महा वनसंरक्षक (सी), परिसर व,
वन व जलवायु प्रवर्तन मंत्रालय, क्षेत्रीय कार्यालय (एसझेड),
केन्द्रीय सदन, 4 वॉ तल, 17 वा मेईन, II ब्लॉक,
कोरमंगल, बेंगलूर – 560 034

Commodore Mahendra Dimri,
The Naval Officer-in-Charge (Karnataka),
Naval Base,
Karwar – 581 308.

Representing Defence Service (Navy)

D.I.G. RM Sharma, TM
Commander, Coast guard (Karnataka)
Headquarters No.3, Coast Guard
District (Karnataka), Post Box No.19,
Panambur, New Mangalore – 575 010.
(up to 09.08.2015)

Representing Indian Coast Guard

D.I.G. K. R. Suresh, TM
Commander, Coast guard (Karnataka)
Headquarters No.3, Coast Guard
District (Karnataka), Post Box No.19,
Panambur, New Mangalore – 575 010
(from 10.08.2015)

Representing Indian Coast Guard

Shri P. Raveendran, IRTS
Chief Freight Traffic Manager,
Southern Railway, (CFTM/SR),
Head Quarters Office, Transportation Branch,
CHENNAI – 600 003. (up to 10.01.2016)

Representing Indian Railways

Shri N. Sreekumar,
Chief Freight Traffic Manager,
Southern Railway, (CFTM/SR),
Head Quarters Office, Transportation Branch,
CHENNAI – 600 003. (from 11-01-2016).

Representing Indian Railways

Shri H. R. Dinesh Achar
General Secretary,
New Mangalore Port Staff Association,
Panambur.

Representing Labour employed in the port

Shri N. M. Adyanthaya
President, The Canara Port Workers Union,
Panambur, Mangalore - 575 010

Representing Labour employed in the port

Shri Amarnatha Shetty, IFS
Addl. Prl. Chief Conservator of Forests (C)
Ministry of Environment, Forests & Climate
Change, Regional office (SZ),
Kendriya Sadan, 4th Floor, 17th Main, II Block,
Koramangala, Bangalore - 560 034.

Representing MOE

श्री ए बी इब्राहिम, भा.प्र.से. — राज्य सरकार के प्रतिनिधि

आयुक्त, दक्षिण कन्नड,

मंगलूर

श्री प्रवीण कुमार बंगेरा — अन्य संबद्ध पक्षों के प्रतिनिधि

अध्यक्ष, मंगलूर स्टीमर्स एजेट एसोसिएशन (एमएसएए)

2 वा तल, वेस्ट गेट टर्मिनस, हाईलेंड,

मंगलूर - 575 002 (09.06.2015 से)

श्री महम्मद अमीन — अन्य संबद्ध पक्षों के प्रतिनिधि

अध्यक्ष, केनर चेंबर ऑफ कामर्स व इंडस्ट्रीस (केसीसीआई)

चेंबर बिल्डिंग, बंदर पी बी नं 116

मंगलूर – 575 001 (09.06.2015 से)

कप्तान प्रकाश जॉन जोसेफ कोरिया — अन्य संबद्ध पक्षों के प्रतिनिधि

सहायक उपाध्यक्ष, (टैंकर एंड ड्राई बल्क प्रचालन)

22, मेकर टावर, एफ 2 वा तल,

कफे परेड, मुंबई – 400 005 (9.03.2015 से)

श्री नितिन कुमार — अन्य संबद्ध पक्षों के प्रतिनिधि

चंदन मने, एम्मेकर क्रास रोड,

मंगलूर – 575 001 (09.06.2015 से)

श्री सुरेशचन्द्र शे ी — अन्य संबद्ध पक्षों के प्रतिनिधि

शास्तावु, बल्लाल बाग,

मंगलूर - 575 003. (09.06.2015 से)

श्री गणेश राव एस — अन्य संबद्ध पक्षों के प्रतिनिधि

वासुदेव, विवेकानंद 2 वा क्रास

मंगलूर - 575 005 (09.06.2015 से)

श्री सत्यजित सुरत्कल — अन्य संबद्ध पक्षों के प्रतिनिधि

शक्ति, होटल सूरज इंटरनेशनल,

सुरत्कल, मंगलूर (09.06.2015 से)

Shri A. B. Ibrahim, IAS
Commissioner, Dakshina Kannada,
Mangalore.
Representing State Government

Shri Praveen Kumar Bangera
President,Mangalore Steamer Agent's
Association (MSAA),2nd Floor, West Gate Terminus,
Highland,Mangalore – 575 002.
(From 09.06-2015)
Representing 'Other Interests'

Shri Mohammed Ameen
President, Kanara Chamber of Commerce
& Industry (KCCI),
Chamber Building, Bunder,
P.B.No.116,Mangalore – 575 001.
(From 09.06.2015)
Representing 'Other Interests'

Capt. Prakash John Joseph Correa
Assistant Vice President
(Tanker & Dry Bulk Operations),
The Great Eastern Shipping Company,
22, Maker Tower F, 2nd Floor, Cuffe Parade,
Mumbai-400 005. (From 09.06.2015)
Representing 'Other Interests'

Shri Nithin Kumar
"Chandan Mane", Emmekere Cross Road,
Mangalore – 575 001. (From 09.06.2015)
Representing 'Other Interests'

Shri Sureshchandra Shetty
"Shashtavu", Ballal Baugh,
Mangalore – 575 003. (From 09.06.2015)
Representing 'Other Interests'

Shri Ganesh Rao S
"Vasudeva", Vivekananda 2nd Cross,
Mangalore – 575 005. (From 09.06.2015)
Representing 'Other Interests'

Shri Sathyajith Surathkal
"Shakthi", Hotel Suraj International,
Surathkal,
Mangalore.
(From 09.06.2015)
Representing 'Other Interests'

पत्तन न्यास के प्रमुख अधिकारी

(01.04.2015 से 31.03.2016 तक)

श्री पी. सी. परीडा	अध्यक्ष
श्री सुरेशा पी. शिरवाडकर	उपाध्यक्ष
कप्तान बी. तिवारी	सचिव
श्री एम. आर. हेडाऊ	मुख्य अभियंता (सिविल)
श्री डी. महादेवय्या	यातायात प्रबंधक (31.05.2015 तक)
श्री नवनीत कुमार	यातायात प्रबंधक (01.06.2015 से 30.07.2015 तक)
श्री वाई आर बेलगळ	यातायात प्रबंधक (31.07.2015 से)
श्री ऐवन मोंतेरो	मुख्य याँत्रिक अभियंता
श्री सी. रमणी	वित्त सलाहकार व मुख्य लेखाधिकारी
श्री टी कंदस्वामी, आई.पी.एस.	मुख्य सतर्कता अधिकारी
डा0 ए. अण्णादुरै	मुख्य चिकित्सा अधिकारी (05.01.2016 तक)
डा0 सावित्री पी.	मुख्य चिकित्सा अधिकारी (प्र) (06.01.2016 से)
ज्प्ता-ा प्रदीप महा-ित	उप संरक्षक

पत्तन प्रशासनिक कार्यालय : **नव मंगलूर पत्तन न्यास,**
पणंबूर, मंगलूर - 575 010, कर्नाटक
ईपीएबीएक्स लाईन 2407341 (24 लाईन)
फॉक्स : 091 (0824) 2408390

ई–मेईल : chairman@nmpt.in

वेबसाईट : www.newmangaloreport.gov.in

ट्रेड प्रमोशन सेंटर न०.622/623, डी ब्लॉक, 6 वीं मंजिल,
नटाशा गोल्फ व्यू अपार्टमेंट,
एयरपोर्ट रोड, दोमलूर,
बेंगलूर -71,
फोन : 080 - 25350192, फॉक्स : 080 - 25350192

PRINCIPAL OFFICERS OF THE PORT TRUST

(FROM 01.04.2015 TO 31.03.2016)

Shri. P. C. Parida	Chairman
Shri Suresh P. Shirwadkar	Dy. Chairman
Capt. B. Tewari	Secretary
Shri M. R. Hedaoo	Chief Engineer (Civil)
Shri D. Mahadevaiah	Traffic Manager (Upto 31.05.2015)
Shri Nownith Kumar	Traffic Manager i/c (from 01.06.2015 to 30.07.2015)
Shri Y. R. Belagal	Traffic Manager (from 31.07.2015)
Shri Ivan A. Monteiro	Chief Mechanical Engineer
Shri C. Ramani	FA & CAO
Shri T. Kandasamy, I.P.S.	Chief Vigilance Officer
Dr. A. Annadurai	Chief Medical Officer (Upto 05.01.2016)
Dr. Savithree P.	Chief Medical Officer i/c (from 06.01.2016)
Capt. Pradeep Mohanty	Dy. Conservator

Port Administrative Office	:	New Mangalore Port Trust Panambur, Mangalore – 575 010, Karnataka EPABX Line : 2407341 (24 lines) Fax : 091 - 0824 - 2408390
E-Mail	:	chairman@nmpt.in
Website	:	www.newmangaloreport.gov.in
Trade Promotion Centre	:	No.622/623, D Block, 6th Floor, Natasha Golf View Apartments, Old Airport Road, Domlur, Bangalore – 71. Ph : 080 – 25350192, Fax : 080 – 25350192

अध्यक्ष की रिपोर्ट

वार्षिक प्रशासनिक रिपोर्ट

2015-16 की अवधि हेतु निम्नानुसार प्रस्तुत है :

पत्तन ने चालू राजकोषीय 2015-16 के दौरान 35.58 मि ट-ा यातायात संचलन ज्िया जबज्ि पिछले वर्ष से (-) 2.69% विभिन्नता रजिस्टर ज्रते हुए 2014-15 में 36.56 मि. टन संचालन किया गया । 2015-16 हेतु मंत्रालय द्वारा निर्धारित 48.30 मि टन के लक्ष्य की तुलना में (-) 26.33% की कमी है ।

शिप्पिंग

2015-16 के दौरान पत्तन से निर्गमित सभी प्रकार की पोतों की संख्या 1270 है ।जबकि पिछले वर्ष पोत 1062 है । निर्गमित पोतों की कुल एनआरटी 17.20 मिलियन, जीआरटी 33.90 मिलियन और डीडब्ल्यूटी 54.24 मिलियन है ।

कंटैनर यातायात

पिछले वर्ष की तुलना में पत्तन में कंटैनर संचालन में 21.12% प्रप्ति हुई है। वर्ष 2015-16 के दौरान, कुल 75,709 टीईयू (11.05 लाख टन) कंटैनरीकृत कार्गो संचालित था जबकि पिछले वर्ष 62,808 टीईयू (9.21 लाख टन) था। 2015-16 के दौरान संचालित कंटैनर पोत 177 हैं जबकि पिछले वर्ष 103 थे।

पर्यटन यातायात

वर्ष 2015-16 के दौरान 23 पर्यटन पोत संचालित हुए । जबकि पिछले वर्ष 2014-15 के दौरान 21 पर्यटन पोत संचालित थी ।

रिकार्ड व उपलब्धियों 2015-16

- पिछले वर्ष 62,808 टीईयू (9.21 लाख टन) के विपरीत 75,709 टीईयू (11.05 लाख टन) का कंटैनर यातायात 21% संवृद्धि रिकार्ड किया गया।
- 2014-15 में 12,389 टीईयू (2,20,787 टन) के विपरीत 13,734 टीईयू (2,40,551 टन) का कच्चा काजू आयात का संचालन रिकार्ड किया गया ।
- 2014-15 में 1,59,177 टन (8557 टीईयू) के विपरीत 1,94,292 टन (10245 टीईयू) अधिकतम काफी निर्यात किया गया ।
- 2009-10 में संचालित 1186 पोत जबकि 2015-16 में 1243 का पोत संचालन का रिकार्ड हुआ ।
- 2014-15 में संचालित 103 पोत जबकि 2015-16 में 177 का पोत संचालन का रिकार्ड हुआ ।
- 2014-15 में 15,609 यात्रियों 21 क्रूज़ जलयान के विपरीत 19,160 यात्रियों का 23 क्रूज़ जलयान का रिकार्ड संचालित किया गया ।

CHAIRMAN'S REPORT

The Annual Administration Report for the period 2015-16 is presented as under :

The port during the current fiscal 2015-16 handled a throughput of 35.58 million tonnes as against 36.56 million tonnes handled in 2014-15 registering (-) 2.69% variation over the last year. Compared to the target of 48.30 million tonnes fixed by Ministry for 2015-16, there is a shortfall of (-) 26.33%.

Shipping

The number of vessels of all types sailed out of the port during 2015-16 is 1270 as against 1062 vessels sailed out in the previous year. The total NRT of the vessels sailed was 17.20 million tonnes, GRT 33.90 million tonnes and DWT 54.24 million tonnes.

Container traffic

The container traffic handled at the port shows an upward trend of 21.12% growth over the previous year. During the year 2015-16, total 75,709 TEUs (11.05 lakh tonnes) of containerized cargo was handled as against 62,808 TEUs (9.21 lakh tonnes) in previous year. The number of container vessels handled during 2015-16 was 177 as against 103 vessels in previous year.

Cruise Traffic

23 cruise vessels were handled during the year 2015-16 as against 21 cruise vessels handled during the previous year 2014-15.

Records and Achievements – 2015-16

- Record growth of 21% in container traffic by handling 75,709 TEUs(11.05 lakh tonnes) as against 62,808 TEUs (9.21 lakh tonnes)handled in previous year.
- Record handling of 13,734 TEUs (2,40,551 tonnes) of raw cashew import as against 12,389 TEUs (2,20,787 tonnes) handled in 2014-15
- Highest coffee export of 1,94,292 Tonnes (10,245 TEUs) as against 1,59,177 tonnes (8557 TEUs) in 2014-15
- Record number of 1243 vessels handled in 2015-16 as against 1186 vessles handled in 2009-10.
- Record number of 177 container vessels handled in 2015-16 as against 103 vessles handled in 2014-15.
- Handled record number of 23 cruise vessels with 19,160 passengers as against 21 cruise vessels with 15,609 passengers in 2014-15

- दि0. 08.05.2015 को एसपीएम में वीएलसीसी पोत ने एमटी डीनो ने 3,19,300 डीडब्ल्यूटी और एलओए ने 2,98,666 टनों का संचालन किया।
- 2013-14 में 14.94 मि टन हुए है कि 2015-16 में 15.88 मि टन क्रूड का संचालन का मात्र रिकार्ड हुआ।
- 2013-14 में 2.92 मि टन जबकि रिकार्ड मात्रा 3.31 मि टन का कोयल संचालित हुआ।
- 2014-15 में 6.82 लाख टन का खाद्य तेल का संचालन हुआ है जबकि 7.30 लाख टन का मात्र रिकार्ड हुआ है।
- लगातार 11 वर्षों से निवल वित्तीय अधिशेष रू. 100 करोड पार किया है।
- दि0. 07.10.2015 को एलएनजी टर्मिनल की स्थापना करने के लिए ओएनजीसी–एमआरपीएल के साथ समझौता का ज्ञापन के हस्ताक्षरित किया।
- भारतीय पत्तनों में पहली बार, दि0. 20.10.2015 को न म प में रो रो सर्विस का परिचय किया है।
- लगातार चार वर्षों से पत्तन क्षेत्र में पत्तन ने स्वर्ण वर्ग में एन्विरान्मेंट एक्सलेन्स अवार्ड को ग्रीनटेक फाउन्डेशन, नई दिल्ली से जीता।

वित्त

पत्तन की वित्तीय स्थिति कुल मिलाकर समाधानजन रही है। वित्त वर्ष 2015-16 के दौरान पत्तन का (कर पूर्व) अधिशेष रू. 117.18 करोड़ रहा जबकि पिछले वर्ष रू. 130.94 करोड़ था।

व्यापार विकास

व्यापार संवर्धन अभियान के उपलक्ष्य में, नव मंगलूर पत्तन ने पश्च प्रदेश के विभिन्न स्थानों जैसे मैसूर, मडिकेरी, कृशीनगर, चिकमंगलूर, हावेरी, हुब्बल्ली आदि में संबंधित चेम्बर के सहयोग से व्यापार बैठकों/ कारोबार बैठकें आयोजित हुई। इन बैठकों ने पत्तन में उपलब्ध सुविधाओं पर एक्जिम ट्रेड में से जागरूकता पैदा की है। जिसका परिणाम पत्तन को पश्चप्रदेश से अधिक कार्गो का संचालन हुआ।

उपलब्धियाँ

न म प न्यास ने मेसर्स चेन्नाड मंगलूर कोल टर्मिनल प्रैवेट लिमिटेड का दि0. 09.02.2016 को डिज़ाइन, बिल्ड, वित्त, परिचालन एवं स्थानांतरण (डीबीएफओटी) के आधार पर न म प के टोक माल संचालन हेतु उपस्कर प्रदान करने के लिए यह परियोजना लागत पर रू 469.46 करोड़ की सौंपा गया।

पत्तन द्वारा किए गए प्रमुख कार्य :

न म प में थोक माल संचालन हेतु उपस्कर प्रदान करने के लिए बर्थ सं०.12 का यंत्रीकरण

पत्तन ने 6.73 एमएमटीपीए क्षमता के आधार पर डिज़ाइन, बिल्ड, वित्त परिचालन एवं स्थानांतरण (डीबीएफओटी) को सार्वजनिक निजि भागीदारी द्वारा थोक माल संचालन हेतु उपस्कर प्रदान करने के लिए बर्थ सं०. 12 के यंत्रीकरण का कार्य भार संभाला है। अनुमानित परियोजना लागत रू 469.46 करोड़ है।दि0. 09.02.2016 को यह परियोजना मेसर्स चेन्नाड मंगलूर कोयला टर्मिनल लि०. को सौंपा गया।

- VLCC vessel M. T. DINO with 3,19,300 DWT and 333 LOA carrying 2,98,666 tonnes of Crude oil handled at the SPM on 8-5-2015.
- Record qty. of 15.88 million tonnes of crude handled in 2015-16 as against 14.94 million tonnes handled in 2013-14.
- Record qty. of 3.31 million tonnes of coal handled for UPCL as against 2.92 million tonnes handled in 2013-14.
- Record qty. of 7.30 lakh tonnes of edible oil handled as against 6.82 lakh tonnes handled in 2014-15.
- For the consecutive 11th year net financial surplus crossed Rs.100 crores.
- MoU signed with ONGC-MRPL for establishing LNG Terminal on 7-10-2015.
- For the first time in Indian ports, Ro-Ro service introduced at NMP on 20-10-2015.
- For the 4th consecutive year, the Port bagged Environment Excellence Award in Gold Category for Port Sector – from Greentech Foundation, New Delhi.

Finance

The overall financial position of the port continued to be comfortable. The net surplus [before taxes] of the port during the financial year 2015-16 is ₹ 117.18 crores as against ₹ 130.94 crores in the previous year.

Business Development

As a part of Business Promotion Drive, New Mangalore Port in association with the respective Chambers conducted trade meets/business meets at various locations of the hinterland viz., Mysore, Kushalnagar, Nanjangud, Haveri, Hubli etc. These Meets have contributed awareness among the EXIM Trade on the facilities available at the Port, which has resulted in movement of more cargo from the hinterland to the Port.

Achievement

New Mangalore Port has awarded the project of Providing Equipments for Handling Bulk Cargo at NMP on Design, Build, Finance, Operate and Transfer (DBFOT) basis to M/s. Chettinad Mangalore Coal Terminal Private Limited on 09.02.2016 at a Project cost of Rs. 469.46 Cr.

MAJOR WORKS TAKEN UP BY THE PORT

Mechanization of Berth No. 12 for providing equipments for handling Bulk cargo at NMP:

The Port had taken up the work of Mechanization of Berth No. 12 for providing equipments for handling Bulk Cargo through Public-Private Partnership (the "PPP) on Design, Build, Finance, Operate and Transfer (the DBFOT) Model basis for an capacity of 6.73 MMTPA. The estimated project cost was Rs. 469.46 crore. The project was awarded to M/s. Chettinad Mangalore Coal Terminal Private Limited on 09.02.2016.

थोक माल संचालन हेतु (बर्थ नं0 12) में नया बहुद्देश्यीय बर्थ का निर्माण :

इस परियोजना की प्राक्कलित लगात रू. 137.44 करोड है जिसकी कार्गो संचालन क्षमता 5.0 एमएमटी है। मेसर्स डीबीएम जियोटेक्निक्स एंड कन्स्ट्रक्शन्स प्राईवेट लिमिटेड, मुंबई को दि. 30-09-2013 को सिविल कार्य हेतु रू. 93.62 करोड की लागत जारी किया । यह परियोजना जुलाई 2016 को पूर्ण होगी ।

एक्सपोर्ट व टेस्टिंग सेंटर हेतु बिज़नेस डिवलपमेंट पार्क का निर्माण :

वर्ष 2013-14 हेतु एएसआईडीई स्कीम पर सशक्त समिति (एम्पवर्ड) ने रू. 20.05 करोड राशि हेतु न म प में निर्यात व परीक्षण केंद्र (एक्सपोर्ट एंड टेस्टिंग सेंटर) हेतु बिसनेस डिवलपमेन्ट पार्क का निर्माण की परियोजना का अनुमोदन किया, जिसमें से वाणिज्य तथा उद्योग मांत्रालय परियोजना हेतु वाणिज्य और उद्योग मंत्रालय के द्वार रू. 15.00 करोड की सहायता अनुदान मिला और बाकी राशि पत्तन द्वारा वहन किया जाएगा । दि०.24.12.2014 को मेसर्स कन्सोलिडेटेड कन्स्ट्रक्शन कन्सोर्टियम लि०. चेन्नै को रू. 21.98 करोड से स्वीकृत पत्र जारी किया गया । यह परियोजना को जनवरी 2017 तक होना प्रत्याशित है ।

वार्फ के भीतर रेलवे प्लाटफार्म के उत्तरी भाग में पेवमेंट क्वालिटी कांक्रीट प्रदान करना

वार्फ के भीतर रेलवे प्लाटफार्म के उत्तरी भाग में पेवमेंट क्वालिटी कांक्रीट प्रदान करने का कार्य मेसर्स रामा कामत एंड कं०. को दि. 26.03.2015 को रू. 3,31,79,800/- उनकी अपनी उद्धृत धनराशि पर सौंपा गया । यह कार्य अक्तूबर 2015 तक पूरा हुआ है ।

वार्फ के भीतर प्लाटफार्म सं० 5 में पेवमेंट क्वालिटी कांक्रीट प्रदान करना

वार्फ के भीतर रेलवे प्लाटफार्म के उत्तरी भाग में पेवमेंट क्वालिटी कांक्रीट प्रदान करने का कार्य मेसर्स रामा कामत एंड कं०. को दि. 26.03.2015 को रू. 2,97,51,131/- उनकी अपनी उद्धृत धनराशि पर सौंपा गया । यह कार्य अक्तूबर 2015 तक पूरा हुआ है ।

वीएलजीसी संचालन हेतु बर्थ सं०. 17 में फायर फाइटिंग सुविधाओं का संवर्धन

- फायर फाईटिंग सुविधाओं का संवर्धन के लिए पंप हाउस का निर्माण का कार्य मेसर्स आंजनेयलु को दि०. 31.01.2015 को रू. 16.83 करोड की राशी प्रदान किया गया । यह कार्य जून 2016 तक पूरा होना अपेक्षित है ।
- फायर फाईटिंग सुविधाओं का कार्य मेसर्स माथर एंड प्लाट पंप लि०. मुंबई को 19.3.2015 को रू. 19.65 करोड की राशि प्रदान किया गया, यह कार्य दिसंबर 2016 तक पूरा होना अपेक्षित है ।

वार्फ के भीतर ओवरफ्लो शेड सं०.1 व 2 के उत्तरी भाग में कवार्ड स्टोरेज शेड का निर्माण :

दि०. 16.10.2015 को मेसर्स तिरूमला कन्स्ट्रक्शन को उनके द्वारा बताई गई दर राशि रू 4,77,98,990 का वार्फ के भीतर ओवरफ्लो शेड सं० 1 व 2 के उत्तरी भाग में कवार्ड स्टोरेज शेड का निर्माण का कार्य सौंपा दिया गया। यह कार्य की समाप्ति नवंबर 2016 तक हो जाना प्रत्याशित है।

वार्फ के भीतर मोबाइल क्रेन अनुभाग के पीछे मल्टी कार्गो स्टेकयार्ड :

दि०. 21.12.2015 को मेसर्स ट्रैडेंट इन्फ्रास्ट्रक्चर को उनके बताएं दर राशि रू 8,35,95,658.95 का वार्फ के भीतर मोबाइल क्रेन अनुभाग के पीछे मल्टी कार्गो स्टेकयार्ड का निर्माण का कार्य सौंपा दिया गया। यह कार्य की समाप्ति मई 2017 तक हो जाना प्रत्याशित है।

Construction of new Multi-Purpose Berth (Berth No. 12) for handling bulk cargoes :

The estimated cost of the Project is ₹137.44 Crores and it has a cargo handling capacity of 5.0 MMT. Letter of Acceptance was issued to M/s. DBM Geotechnics and Constructions Pvt. Ltd., Mumbai on 30.09.2013 for the project at the cost of ₹ 93.62 Crores for civil works. Project is scheduled to be completed by July 2016.

Construction of Business Development Park for Export & Testing Center

The Empowered Committee on ASIDE Scheme for the year 2013-14 has been approved the project of "Construction of Business Development Park for Export & Testing Center "at NMP for an amount of ₹ 20.05 Crore. The Ministry of Commerce & Industry sanctioned grant in aid of an amount of ₹ 15.00 Crore for the project and the remaining amount will be borne by Port. Letter of acceptance was issued to M/s Consolidated Construction Consortium Ltd., Chennai on 24-12-2014 for the project at the cost of ₹ 21.98 Crores. The project is scheduled to be completed by January, 2017.

Providing Pavement Quality Concrete to northern side railway platform inside wharf

Providing Pavement Quality Concrete to northern side railway platform inside wharf was awarded to M/s Rama Kamath & Co. at their quoted amount of ₹ 3,31,79,800/- on 26.03.2015. The work is completed on October, 2015.

Providing Pavement Quality Concrete for platform No. 5 in the Marshalling Yard

Providing Pavement Quality Concrete for platform No. 5 in the Marshalling Yard was awarded to M/s Rama Kamath & Co. at their quoted amount of ₹ 2,97,51,131/- on 26.03.2015. The work is completed on October, 2015.

Augmentation of fire fighting facilities at Berth No.17 to handle VLGC

- The construction of Pump house for augmentation of fire fighting facility has been awarded to M/s Anjaneyalu for an amount of ₹ 16.83 Crores on 31.01.2015. The work is scheduled to be completed by June, 2016.
- The work of Fire Fighting Facilities has been awarded to M/s. Mather & Platt Pumps Ltd., Mumbai for an amount of ₹ 19.65 Crore on 19.03.2015, the work is scheduled to be completed on December, 2016.

Construction of Covered Storage Shed north side of overflow shed No. 1 & 2 inside wharf :

Construction of Covered Storage Shed north side of overflow shed No. 1 & 2 inside wharf was awarded to M/s Thirumala Construction at their quoted amount of Rs.4,77,98,990/- on 16-10-2015. The work is expected to be completed on November, 2016.

Construction of Multi-Cargo Stackyard behind Mobile Crane Section inside Wharf area :

Construction of multi-cargo stack yard behind mobile crane section inside wharf area was awarded to M/s. Trident Infrastructure at their quoted amount of Rs. 8,35,95,658.95 on 21-12-2015.The work is scheduled to be completed by May, 2017.

कंटैनर यार्ड के पास नया ट्रान्सिट शेड 1 व 2 के बैक अप और सामने का भाग की कंटैनरीकृत जगह का विकास :

दि०. 09.11.2015 को मेसर्स रामा कामत अंड कं०. को उनकी बताई गई दर राशि रू 4,90,31,850/- का सौंपा गया। यह कार्य की समाप्ति अगस्त 2016 तक हो जाना प्रत्याशित है।

न म प न्यास में नया सीआईएसएफ बैरक का निर्माण :

दि०. 08.05.2015 को मेसर्स सृष्टि इंजीनियर्स को उनकी बताई गई दर राशि रू 6,25,14,497.57/- का न म प न्यास द्वारा नया सीआईएसएफ बैरक का कार्य सौंपा गया। इस कार्य की समाप्ति जनवरी 2017 तक हो जाना प्रत्याशित है।

रा रा मार्ग की बगल में बीच रोड जंक्शन से बैकंपाडी के ऊपरी पुल तक सीमा दीवार का निर्माण :

दि०. 20.06.2015 को मेसर्स डि'सोज़ा इलेक्ट्रीक्लस को उनकी बताई गई दर राशि रू 5,69,88,570/- पर राष्ट्रीय राजमार्ग में बीच रोड जंक्शन से बैकंपाडी के ऊपरी पुल तक सीमा दीवार का निर्माण का कार्य सौंपा गया। इस कार्य को जुलाई 2016 तक हो जाना प्रत्याशित है।

नव मंगलूर पत्तन न्यास में रा रा-66 के पूर्व में पत्तन सीमा दीवार का निर्माण :

दि०. 02.12.2015 को जगदीश पी पै, इंजीनियर्स एवं कन्स्ट्रक्ट्र, महालासा एसोसिएटर्स को उनकी बताई गई दर राशि रू 5,23,45,250/- पर नव मंगलूर पत्तन न्यास में राष्ट्रीय राजमार्ग 66 के पूर्व में पत्तन सीमा दीवार का निर्माण का कार्य को सौंपा गया। इस कार्य को दिसंबर 2016 तक हो जाना प्रत्याशित है।

कुलाई में प्रस्तावित फिशरीस हार्बर का निर्माण :

पत्तन सुरक्षा का सोच-विचार करने के कारण स्थानीय मछवारे और उनके संघ के कहने से नव मंगलूर पत्तन के लगभग 4.5 कि मी की उत्तरी दिशा में कुलाई गांव के पास फिशिंग हार्बर का निर्माण हेतु यह प्रस्ताव है ।

प्रारंभिक अवस्था में क्रषि मंत्रालय, भारत सरकार से 75% और कर्नाटक सरकार ने 25% की निधि के रूप में संग्रह करने का वित्तीय प्रतिरूप को किया गया । जैसे कि कर्नाटक सरकार के पास पर्याप्त निधि न होने के कारण यह निर्णय लिया गया कि पत्तन और कर्नाटक सरकार दोनों अपना अंशदान 20% पत्तन की तरफ से और 5% कर्नाटक सरकार की तरफ से दिया जाएगा । आगे, पोत परिवहन मंत्रालय से अनुमोदन प्राप्त होने के पश्चात 33.12 करोड जोकि प्राक्कलन राशि रू 151.50 करोड का 20% है । तत्पश्चात क्रुषि मंत्रालय, भारत सरकार ने 75% से 40% तक अनुदान में कटौती की सूचना दी । अतः फिशरीस के निदेशक, कर्नाटक सरकार ने अनुरोध किया कि परियोजना खर्च 55% को पत्तन बाँटे चूंकि भारत सरकार से सिर्फ 40% अंश ही पुष्ट हुआ है । परंतु पत्तन ने कर्नाटक सरकार से कहा कि यथा सम्मत पारियोजना खर्च के 20% अंशदान पत्तन करेगा ।

इसी बीच, भारत सरकार ने सागरमाला परियोजना लाँच किया जिसका मुख्य उद्देश तटीय सामुदायिक विकास से संबंधित आधारभूत संरचना और गैर-आधारभूत संरचना का निर्माण करना । मंत्रालय ने न म प न्यास निदेश देते हुए कहा कि सागरमाला के अधीन सरकार के विचाराधीन हेतु एसपीवी मोडल के आधार से प्रस्ताव

Development of hardened area at back up and front portion of new transit sheds 1 & 2 near container yard :

The work has been awarded to M/s. Rama Kamath & Co. at their quoted amount of Rs. 4,90,31,850/- on 09-11-2015. The work is scheduled to be completed by August, 2016.

Construction of New CISF Barrack at NMPT :

The Construction of New CISF Barrack at NMPT has been awarded to M/s. Srusti Engineers at the quoted amount of Rs. 6,25,14,497-57/- on 08-05-2015. The work is sheduled to be completed by January, 2017.

Construction of Boundary wall from beach road junction to Baikampady over bridge on the side of national highway :

The work of Construction of boundary wall from beach road junction to Baikampady over bridge on the side of national highway was awarded to M/s. D'Souza Electricala at their quoted amount of Rs. 5,69,88,570/- on 20-06-2015. The work is scheduled to be completed by July, 2016.

Construction of Port Boundary wall in East of NH-66 at New Mangalore Port Trust :

The work of Construction of Port Boundary wall in East of NH-66 at New Mangalore Port Trust was awarded to Jagadish V. Pai, Engineers & Contractors, Mahalasa Associates at their quoted amount of Rs. 5,23,45,250/- on 02-12-2015. The work is scheduled to be completed by December, 2016.

Construction of proposed Fisheries Harbour at Kulai

It was proposed for Construction of Fishing Harbour about 4.5 K.M. North of New Mangalore Port near Kulai Village at the instance of local Fishermen and their Association due to Port security reasons.

In the initial stage the financial pattern of funding was 75% by Ministry of Agriculture, Government of India and 25% by Government of Karnataka. Since Government of Karnataka had no sufficient funds it was decided between Port and Government of Karnataka to contribute 20% from Port side and 5% from Government of Karnataka. Further the approval of the Ministry of Shipping was obtained for a grant of Rs. 33.12 crores i.e., 20% of the estimated amount of Rs. 151.50 crores. Subsequently Ministry of Agriculture, Govt. of India informed about the reduction in grant from 75% to 40%. Therefore Director of Fisheries, Govt. of Karnataka had requested port to share the 55% of the Project cost since only 40% share is confirmed from the Govt. of India. However Port had informed Government of Karnataka to contribute only 20% of the project cost as agreed.

In the meantime, the Govt. of India launched the Sagarmala Projects and one of its objectives is to develop infrastructure and non-infrastructure projects related to coastal community development. The Ministry directed NMPT to send proposal based on SPV model for the

भेजे । यह कर्नाटक सरकार को सूचित किया गया और उन्होंने कुलाई में फिशरीस हार्बर को विकसित करने हेतु एसपीवी के साथ नव मंगलूर पत्तन न्यास और सागरमाला विकास कंपनी से भागीदार होने की सहमति प्रदान किया । कर्नाटक सरकार ने जगह प्रदान करना और उसके पूरा होने पर परियोजना का परिचालन, अनुरक्षण और प्रबंधन का अधिकार संभालने के लिए सहमति दी है ।

प्रारंभिक अवस्था के दौरान, वर्तमान एसओआर 2013-14 का प्रक्कलन तैयार किया और रू 151.50 करोड राशि को प्रस्तुत किया । परियोजना की स्वीकृति में विलंबन होने के कारण, यह ध्यान में रखा जाए कि यह परियोजना बिना खर्च का अतिक्रमण या समय अतिक्रमण से बचकर समय में पूर्ण हो, प्रचलित दर और प्रचार तत्वों को ध्यान में रखकर कर्नाटक सरकार ने इस परियोजना खर को पुनरीक्षित करने का अनुरोध किया । तदनुसार कर्नाटक सरकार ने परियोजन खर्च को रू. 230.00 करोड राशि से पुनरीक्षित किया है ।

कृषि मंत्रालय, भरत सरकार द्वारा निधीकरण प्रणाली में कमी दिखाते हुए, परियोजना खर्च को निधीकरण प्रणाली से पुनरीक्षण नीचे दिया गया है :

कृषि मंत्रालय	40%
सागरमाल परियोजना द्वारा पोत परिवहन मंत्रालय	30%
नव मंगलूर पत्तन न्यास	30%

आगे, फिशरिंग हार्बर का विकास केलिए पर्यवरण अनापत्ति प्राप्त की प्रणाली में है । तदनुसार पत्तन ने मेसर्स ईको शेम सेल्स अंड सर्विसस, गुजरात को काम में लिया है । दि. 23.01.2016 को डीसी कार्यालय, मंगलूर में पर्यावर्ण अनापत्ति हेतु जनहित सुनवाई का आयोजन किया गया । बैठक का कार्यवृत्त के साथ विस्तृत पर्यावरण.प्रभाव मूल्यांकन (सीईआईए) को रिपोर्ट पर्यावरण अनापत्ति (ईसी) एसईआईएए को प्रस्तुत किया है । सितंबर 2016 तक ईसी को प्राप्त होने जाने का प्रत्याशित है ।

पर्यावरणीय पहलुएं :

- बर्फ क्षेत्र व अन्य प्रचालनिक क्षेत्रों के अंदर कांक्रीट सड़को पर यांत्रीकृत छिड़काव व्यवस्था बनाई गई है ।
- धूम निग्रह करने के लिए सड़कों पर पानी छिडकाने के लिए स्प्रिंकलिंग टैंकर नियोजन किए गए है ।
- अनुमत्य स्तर तक धूल नियंत्रण करने के लिए निरंतर मॉनिटर की जा रही है ।
- पत्तन ने पत्तन के आसपास में भारी वृक्षरोपण कार्यक्रम भी किया ताकि प्रदूषण निवारण व हरियाली बनाई जा सके ।
- मंत्रालय के निदेशानुसार, पत्तन पर्यावरण प्रबंधन व मॉनिटरिंग प्लॉन अपनाने की प्रक्रिया में है ।

consideration of the Govt. under Sagarmala. This was informed to the Govt. of Karnataka and they have agreed to be a partner of the SPV along with New Mangalore Port Trust and the Sagarmala Development Company for development of the Fisheries Harbour at Kulai. Govt. of Karnataka has also agreed to provide the land and take over the project after its completion for operation, maintenance and management.

During initial stage the estimate was prepared on the prevailing SoR 2013-14 and submitted for an amount of Rs. 151.50 crores. Due to delay in sanctioning of the project, keeping in mind the completion of the project in time without cost overrun and time overrun, the Govt. Of Karnataka was requested to revise the project cost, considering the prevailing rates and escalation factor. Accordingly Govt. of Karnataka has revised the Project cost for an amount of Rs. 230.00 Crores.

Due to reduction in the funding pattern by Ministry of Agriculture, Govt. of India, the project cost funding pattern has been revised as below.

Ministry of Agriculture	40%
Ministry of Shipping through Sagarmala	30%
New Mangalore Port Trust	30%

Further Port is in the process of obtaining Environment Clearance for the Development of Fishing harbour. Accordingly Port has engaged M/s Eco Chem Sales and Services, Gujarat. Public hearing for environmental clearance was held on 23.01.2016 in the DC office of Mangalore. The minutes of the meeting along with Comprehensive Environment Impact Assessment (CEIA) report has been submitted SEIAA for Environment Clearance (EC). The EC is expected to be received by September, 2016.

Environmental aspects

- Mechanical sprinkling arrangement is made on concrete roads inside wharf area and other area.
- Sprinkling Tankers have been engaged to sprinkle the water on road, to suppress dust.
- Continuous monitoring is being done to bring down the dust to the permissible level.
- The Port has also taken up massive tree plantation programme in and around the Port area so as to prevent pollution and maintain a green belt.
- As per the Ministry guidelines Port has adopted Environment Management and Monitoring Plan.

भविश्य के प्रस्ताव :

न म प न्यास में एलएनजी टर्मिनल का विकास :

न म प न्यास में एलएनजी टर्मिनल की स्थापना दि० 7.10.2015 को ओएनजीसी–एमआरपीएल के बीच समझौता ज्ञापन को हस्ताक्षरित किया गया। ओएन्जेईसी–एमआरपीएल ने आगे बढने के लिए सभी तैयारी के साथ जैसे अक्तूबर 2017 तक परियोजना की स्थापना की दृष्टि से परामर्शदाता को नियोजन किया। एमआरपीएल ने विस्तृत साध्यता रिपोर्ट तैयार करने के लिए परामर्शदाता मेसर्स साईप्रेम को नियोजित किया। विस्तृत साध्यता रिपोर्ट जून 2016 तक होना प्रत्याशित है।

पीपीपी मोड के अधीन न म प न्यास में कंटैनर संचालन हेतु बर्थ सं. 8 में उपस्कर संचालन प्रदान करना।

न म प न्यास में कंटैनर संचालन हेतु बर्थ सं. 8 में उपस्कर संचालन प्रदान करने हेतु सार्वजनिक नीजी भागीदारी (पीपीपी) अधीन 4,00,000 टीईयू क्षमता का कार्य पत्तन ने लिया है। रू. 300.00 करोड़ प्राक्कलन परियोजना खर्च था। तदनुसार, पत्तन ने विस्तृत साध्यता रिपोर्ट और विस्तृत परियोजन रिपोर्ट को तैयारी हेतु परामर्शदाता को नियुक्त किया और यह कार्य प्रगति पर है। यह परियोजन को जनवरी 2017 तक सौंपना परिगणित है।

संपदा प्रबंधन :

जलावृत क्षेत्र और भू क्षेत्र सहित पत्तन के कुल 2352 एकड जमीन है। पत्तन के जलावृत क्षेत्र करीब 320 एकड है और जमीन करिब 2032 एकड। पत्तन क्षेत्र में 300 एकड जमीन दीर्घावधि पर और 30 एकड जमीन अल्पावधि पर पत्तन प्रयोक्ताओं को आबंटित की गई है। इस के अलावा, 100 एकड जमीन मासिक लाइसेन्स के आधार पर टिंबर, लोह अयस्क तथा सामान्य माल के लिए आबंटित है।

योजना स्कीम व योज्नेतर स्कीम :

इस वित्तीय वर्ष के दौरान योजना स्कीम पर व्यय रू 86.71 करोड है और योजनेतर स्कीम अर रू 8.30 करोड और नव मंगलूर पत्तन परियोजना के अरंभ से अब तक अनुसंचयी व्यय रू. 1177.05 करोड है। प्रमुख योजना कार्य व योजनेतर कार्यों का विवरण परिशिष्ट "क" में दर्शाया गया है। सिविल इंजीनियरी विभाग द्वारा वर्ष 2015-16 के दौरान पूरे किए गए प्रमुख योजान कार्य व योजनेतर कार्यों का विवरण परिशिष्ट "ख" में दर्शाया गया है।

अनुरक्षण ड्रेजिंग :

प्रवेश मार्ग, लगून और डाक आर्म में अपेक्षित गहराई बनाए रखने के लिए 9-11-2015 से 16.02.2016 तक के दौरान मान्सूनोत्तर ड्रेजिंग किया गया। 2015-16 में ड्रेजिंग की मात्रा 4.65 मि घन मी है और कुल व्यय रू. 31.41 करोड है। मेसर्स मर्केंटर लि मुंबई द्वारा यह कार्य किया गया।

FUTURE PROPOSALS

Development of LNG Terminal at NMP

MoU is signed between ONGC-MRPL on 7-10-2015 for setting up LNG Terminal at NMPT. ONGC-MRPL is going ahead with all preparations like engagement of consultants with a view of commission the project by October 2017. MRPL has engaged the consultant M/s. Saipem for preparation of detailed feasibility report. The detailed feasibility report is expected in June, 2016.

Providing Handling Equipment at Berth No. 8 for handling Container at NMPT under PPP Mode :

The Port had taken up the work of providing handling equipment at Berth No. 8 for handling Container at NMPT under Public-Private Partnership (the "PPP) with a capacity of 4,00,000 TEU's. The estimated project cost was Rs. 300-00 Crore. Accordingly port appointed the consultant for the preparation of Detailed Feasibility Report and Detailed Project Report which is under progress. The project is scheduled to be awarded by January, 2017.

Estate Management

The Port has a total area of 2352 acres which includes water spread area and land area. The water spread area is about 320 acres and the land area is about 2032 acres. In the Port area, 300 acres of land was allotted to Port Users on long term and 30 acres of land on short term basis. In addition, about 100 acres of land is allotted for storing timber, Iron ore and other general cargo on monthly license basis.

Plan Schemes & Non plan Schemes

The plan expenditure incurred during financial year is ₹ 86.71 crore and the expenditure incurred on the Non Plan Schemes is ₹ 8.30 crore. Cumulative expenditure since the inception of the project of New Mangalore Port is ₹ 1177.05 crores. The details of important Plan Works and Non Plan Works are furnished in Appendix A. The details of Plan & Non-Plan works completed by the Civil Engineering department during the year 2015-16 is furnished in Appendix B.

Maintenance Dredging

Post monsoon dredging was carried out from 9.11.2015 to 16.02.2016 to maintain the required depths in outer approach channel, lagoon and dock arm. The approximate quantity dredged during the 2015-16 was 4.65 million cu. m. and the expenditure incurred was ₹ 31.41 crores. The work was carried out by M/s Mercator Limited, Mumbai.

निगमित सामाज़िक जिम्मेदारी (सीएसआर)

सीएसआर के अधीन, निम्नलिखित संगठन हेतु वर्ष 2015-16 के दौरान पत्तन ने रु 175.87 लाख अंशदान किया है ।

क्र सं	विवरण	राशी (रू. लाखों में)
1.	कमीशनर नगर पालिका, मंगलूर सार्वजनिक बालवन में सोलार लाइटिंग सुविधा स्ट्रीट लाइट को प्रदान करना–मारुति बढावणे, होसबे ु	3.78
2.	कमीशनर नगरपालिका मंगलूर कुद्रेमुख जंक्षन से पणंबूर सर्किल मध्य में एन एच 66 को रोशनी सुविधा प्रदान करना ।	98.50
3.	शौचालय मरम्मत सरकारी उच्च प्राथमिक स्कूल, कुलाई फिशरीस सरकारी उच्च प्राथमिक स्कूल, होसबे ु सरकारी उच्च प्राथमिक स्कूल, काटिपल्ला – 6 सरकारी हाई स्कूल, काटिपल्ला 5 वा ब्लॉक सरकारी उच्च प्राथमिक स्कूल, काटिपल्ला–7	16.44
4.	नया शौचालय–सरकारी उच्च प्राथमिक स्कूल, कृष्णापुरा, मुंचूर	8.71
5.	गुरुपुर नदी के पास कूलूर पूल, न म प न्यास की बगल में 22/5 पार्क का निर्माण	35.82
6.	कार्यापलालक अभियंता, केएचएसडीआरपी मैसूर तालूक अस्पताल, बंटवाल में शवगृह और कोल्ड स्टोरेज भवन का निर्माण के लिए अंशदान	12.00
7.	निम्नलिखित 6 स्कूलों के शौचालय प्रतिदिन साफ करने के लिए व्यक्तियों का नियोजन सरकारी उच्च प्राथमिक स्कूल, कुलाई फिशरीस,सरकारी उच्च प्राथमिक स्कूल– होसबे ु, सरकारी उच्च प्राथमिक स्कूल, काटिपल्ला–6, सारकारी हाई स्कूल, काटिपल्ला 5 वा ब्लॉक, सरकारी उच्च प्राथमिक स्कूल, कृष्णापुरा, मुंचूर	0.62
	कुल	**175.87**

पत्तन न्यास अपने ग्राहकों, पोत परिवहन मंत्रालय के अधिकारियों, मंडल सदस्यों, सीमा शुल्क विभाग, राज्य सरकार के अधिकारियों व रेलवे प्राधिकारियों, जिन्होंने पत्तन की गतिविधियों में सतत मार्गदर्षन एवं प्रोत्साहन दिया है, को आभार व्यक्त करता है । पत्तन न्यास अपने अधिकारियों, कर्मचारियों व माल ढुलाई कामगारों को भी इस अवसर पर वित्त वर्ष के दौरान पत्तन के कारोबार में उनके योगदान हेतु धन्यवाद ज्ञापित करता है ।

****

Corporate Social Responsibility (CSR)

Under the CSR scheme Port has contributed an amount of Rs. 175.87 lakhs during the year 2015-16 for the following organization :

Sl. No.	Description	Amount (in Lakhs)
1	The Commissioner, Mangalore City Corporation-Providing of Solar lighting facility to the street lights in the Public Children Park -Maruti Badavane, Hosabettu	3.78
2	The Commissioner, Mangalore City Corporation- Providing of lighting facility to the NH 66 median from Kudremukh junction to Panambur Circle.	98.50
3	Toilet repair- Govt. Higher Primary School, Kulai Fisheries Govt. Higher Primary School, Hosabettu Govt. Higher Primary School, Katipalla-6, Govt. High School, Katipalla 5th Block Govt. Higher Primary School, Katipalla-7	16.44
4	New Toilet-Govt. Higher Primary School, Krishnapura, Munchur.	8.71
5	Development of "22/5 Park" along Gurupur River near Kulur Bridge, NMPT	35.82
6	The Executive Engineer, KHSDRP Mysore- Contribution towards the construction of mortuary and cold storage building at Taluk Hospital, Bantwal	12.00
7	Deploying persons for daily cleaning of toilets of the following 6 Schools. Govt. Higher Primary School, Kulai Fisheries Govt. Higher Primary School, Hosabettu Govt. Higher Primary School, Katipalla 6th Block Govt. High School, Katipalla 5th Block Govt. Higher Primary School, Katipalla 7th Block (Muslim) Govt. Higher Primary School, Krishnapura, Munchur.	0.62
	TOTAL	**175.87**

The port extends its thanks to the Customers,Officers of the Ministry of Shipping,Board of Trustees, Customs Department, State Government officials and Railway Authorities who have given continuous guidance and support in its activities. The Port also takes this opportunity to thank the Officers, Staff and cargo handling workers for their contribution towards the Port's growth and functioning during the financial year.

****

भाग / Part - II

प्रमुख बातें 2015-16

	2014-15	2015-16
1. **यातायात (एमएमटी में)**		
क) शुष्क थोक	11.30	8.40
क) तरल थोक	24.23	25.72
क) विविध थोक माल	0.11	0.27
क) कंटैनरीकृत माल	0.92	1.10
कुल संचालित यातायात (मिलियन टनों में)	**36.56**	**35.58**
ङ) कंटैनर (टीईयू में)	62,808	75,709
2. निर्गमित जहाजों की सं0 (सभी वर्ग)	1062	1270
3. प्रचालनित आय (₹ करोडों में)	393.65	364.71
4. प्रचालनित व्यय (₹ करोडों में)	248.75	247.91
5. प्रचालनिक अनुपात (%)	63.19	67.97
6. कुल आय (₹ करोडों में)	439.90	417.76
7. कुल व्यय (₹ करोडों में)	308.95	300.57
8. निवल अधिशेष (₹ करोडों में)	130.94	117.18
9. योजना व्यय (₹ करोडों में)	69.98	86.71
10. नियोजित पूंजी पर आय (प्रतिशत)	11.81	11.35
11. कर्मचारियों की सं0 (आरसीएचडब्ल्यू छोडकर)	775	710
12. कामगारों की सं0 (आरसीएचडब्ल्यू)	480	415
13. पीएलआर सहित कुल मज़दूरी बिल आय (₹. करोडों में) (आरसीएचडब्ल्यू सहित)	109.62	105.08
14. अधिकारी व; कर्मचारियों के वेतन व मज़दूरी (₹. करोडों में) (आरसीएचडब्ल्यू सहित)	108.89	104.20

PERFORMANCE HIGHLIGHTS 2015-16

		2014-15	2015-16
1	**Traffic(In MMT)**		
	a) Dry Bulk	11.30	8.40
	b) Liquid Bulk	24.23	25.72
	c) Break Bulk cargo	0.11	0.27
	d) Containerised cargo	0.92	1.10
	Total traffic handled (in million metric tonnes)	**36.56**	**35.58**
	e) Containers [in TEUs]	62,808	75,709
2	Total Vessels sailed (All categories)	1062	1270
3	Operating Income [₹ In crores]	393.65	364.71
4	Operating Expenditure[₹ In crores]	248.75	247.91
5	Operating Ratio(%)	63.19	67.97
6	Total Income [₹ In crores]	439.90	417.76
7	Total Expenditure [₹ in crores]	308.95	300.57
8	Net Surplus [₹ In crores]	130.94	117.18
9	Plan Expenditure [₹ In crores]	69.98	86.71
10	Return on Capital employed [in %]	11.81	11.35
11	Number of employees[excluding RCHW]	775	710
12	Number of workers[RCHW]	480	415
13	Total wage bill including PLR [₹ In crores] [including RCHW]	109.62	105.08
14	Salaries and wages of officers and staff [₹ In crores] [Including RCHW]	108.89	104.20

पत्तन यातायात और निष्पादन विवरण

प्रस्ताव-ा :

मंगलूर बंदरगाह परियोजना 1962 में आरंभ हुई और इसका प्रथम चरण विकास मई 1974 में पूरा हुआ । नव मंगलूर पत्तन 4 मई 1974 को 9 वाँ महा पत्तन के रूप में घोषित हुआ और 11 जनवरी 1975 को औपचारिक रूप से उद्घाटित हुआ । 31.3.1980 तक परियोजना तथा पत्तन दोनों का प्रशासन केन्द्रीय रूप से भारत सरकार द्वारा होता था । महा पत्तन न्यास अधिनियम 1963 के तहत 1.4.1980 को पत्तन न्यास मंडल का घठन किया गया । यह एक आधुनिक सर्वऋतु बंदरगाह है जो पूर्वी तट पर मुरगांव से, दक्षिण में 170 समुद्री मील और कोचीन पत्तन से उत्तर में 191 समुद्री मील पर (दक्षिण भारत के कर्नाटक राज्य में) पणंबूर, मंगलूर में स्थित है ।

यातायात निष्पादन :

वर्ष 2015–16 में पत्तन द्वारा संचालित यातायात 35.58 मि.टन है जबकि पिछले वर्ष 2014–15 में संचालित यातायात 36.56 मि.टन था ।

आवक यातायात :

वर्ष के दौरान आवक यातायत 27.98 मि.टन है जबकि गत वर्ष 28.32 मि.टन था । आवक यातायात 27.98 मि.टन से, विदेशी यातायात 23.13 मि.टन और तटीय यातायात 4.85 मि.टन है जबकि पिछले वर्ष के दौरान 25.61 मि.टन विदेशी और 2.72 मि.टन तटीय यातायात संचालित था । पिछले वर्ष के यातायात की अपेक्षा आवक यातायातता की प्रतिशत में विभिनता (–) 1.21% है । (तालिका सी IV देखें)

जावक यातायात :

वर्ष के दौरान जावक यातायात 7.60 मि.टन है जबकि पिछले वर्ष 8.24 मि.टन था । जावक यतायात 7.60 में से विदेशी यातायात 5.04 मि.टन और तटीय 2.56 मि.टन है जबकि विगत वर्ष 6.06 मि.टन विदेशी यातायात और 2.18 मि.टन तटीय यातायात संचालित था । पिछले वर्ष के यातायात की अपेक्षा जावक यातायात की प्रतिशतता में विभिनता (–) 7.77% है । (तालिका सी IV देखें)

कंटैनर यातायात :

वर्ष 2015–16 के दौरान, 75,709 टीईयू के साथ 177 कंटैनर पोत एवं 11,05,153 टन कंटैनरीकृत माल ढुलाई की गई जबकि पिछले वर्ष 62,808 टीईयू के साथ 103 पोतों में 9,21,132 टन माल ढुलाई की गई । विविध प्रकार के पण्य जैसे कच्चा काजूगारी, काफी, केश्यू कर्नल्स, नमक, टाईल्स,फिश ऑयल, लीफ स्प्रिंग्स, मशीनरी, रासायनिक, रीफर कार्गो, फिश मील, लकडी के ल`` आदि पत्तन के माध्यम से कंटैनरों में रवाना हो रहे हैं । (तालिका सीओ 1 और 2 देखें)

वर्ष के दौरान यातायात
TRAFFIC OVER THE YEARS

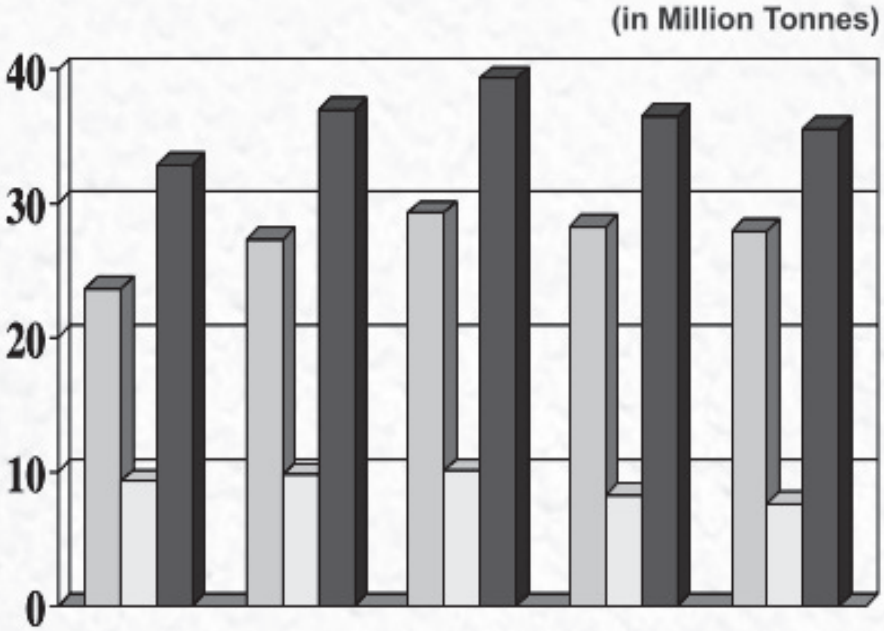

	2011-12	2012-13	2013-14	2014-15	2015-16
Inward	23.68	27.32	29.32	28.32	27.98
Outward	9.26	9.71	10.04	8.24	7.60
Total	32.94	37.03	39.36	36.56	35.58

संक्षिप्त माल विवरण
CARGO PROFILE
2015 - 16

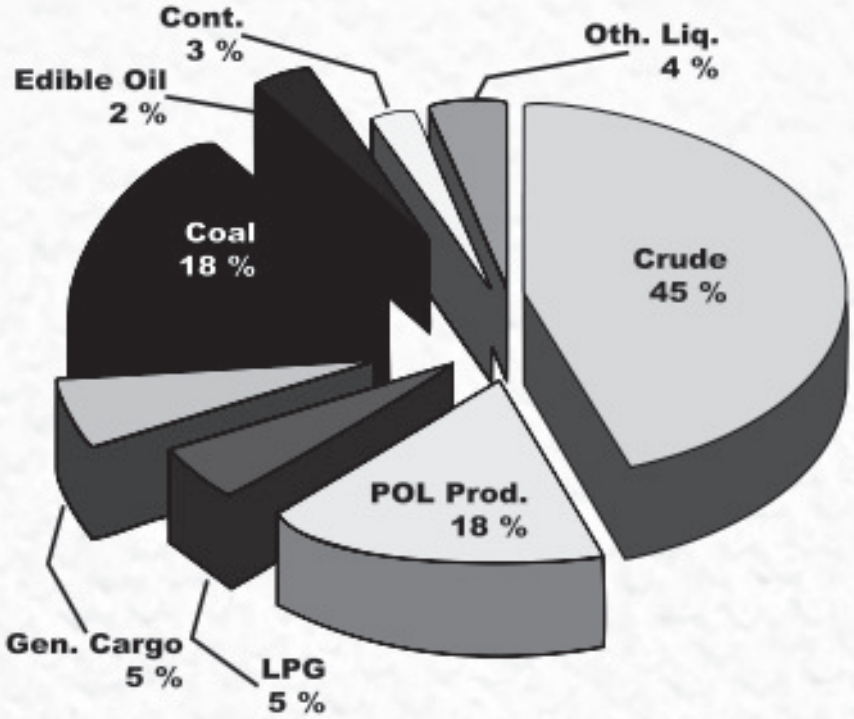

Cargo in Million Tonnes

Crude	15.89
POL Prod.	6.24
LPG	1.81
Gen. Cargo	2.12
Coal	6.28
Container	1.11
Edible Oil	0.73
Oth. Liq.	1.40
Total :	35.58

PORT TRAFFIC AND PERFORMANCE PROFILE

Introduction

The Mangalore Harbour Project was started in 1962 and the first stage development was completed in May 1974. The New Mangalore Port was declared as the 9th Major Port on 4th May 1974 and it was formally inaugurated on 11th January 1975. Till 31-03-1980, both the project and the Port were centrally administered by the Government of India. On 01-04-1980 the Port Trust Board was set up under the Major Port Trusts Act, 1963. The Port is a modern all-weather Port situated at Panambur, Mangalore (Karnataka State in South India) on the West Coast of India, 170 nautical miles South of Mormugao and 191 nautical miles North of Cochin Port.

Traffic Throughput :

In 2015-16, the traffic handled in the Port is 35.58 million tonnes as against 36.56 million tonnes handled in the previous year 2014-15.

Inward Traffic :

The inward traffic during the year is 27.98 million tonnes as against 28.32 million tonnes in the previous year. Out of 27.98 million tonnes inward traffic, the overseas traffic is 23.13 million tonnes and coastal traffic is 4.85 million tonnes as against 25.61 million tonnes of overseas traffic and 2.72 million tonnes of coastal traffic during the previous year. The percentage variation of the inward traffic over the last year's inward traffic is (–) 1.21% (Refer to Table C– IV).

Outward Traffic :

The outward traffic during the year is 7.60 million tonnes as against 8.24 million tonnes in the previous year. Out of 7.60 million tonnes outward Traffic, the overseas traffic is 5.04 million tonnes and the coastal traffic is 2.56 million tonnes as against 6.06 million tonnes of overseas traffic and 2.18 million tonnes of coastal traffic in the preceding year. The percentage variation of the outward traffic over the last year's outward traffic is (–) 7.77% (Refer to Table C– IV).

Container Traffic :

During the year 2015-16, the Port handled 177 record container vessels with 75,709 TEUs and 11,05,153 tonnes of containerized cargo compared to 103 vessels, 62,808 TEUs and 9,21,132 Tonnes of containerzed cargo during the previous year. A wide range of commodities like raw cashew, coffee, cashew kernels, salt, tiles, fish oil, leaf springs, machinery, chemicals, reefer cargo, Fish meal, Wooden logs etc. are moving through the Port in containers. (Refer Table CO–I and II).

2014–15 की तुलना में 2015–16 के दौरान संचालित (लादे गए / खाली किए गए 20'/40') कंटैनर विवरण निम्नानुसार है :

	2014-15						कुल योग टीईयू	2015-16						कुल योग टीईयू
	आवक		कुल टीईयू	जावक		कुल टीईयू		आवक		कुल टीईयू	जावक		कुल टीईयू	
	20 फीट	40 फीट		20 फीट	40 फीट			20 फीट	40 फीट		20 फीट	40 फीट		
लादे गए	17067	3980	25027	14044	3577	21198	46225	22593	4195	30983	14652	3133	20918	51901
खाली	4111	1296	6703	6732	1574	9880	16583	3113	2001	7115	10785	2954	16693	23808
कुल	21178	5276	31730	21198	5151	31078	62808	25706	6196	38098	25437	6087	37611	75709

पर्यटन यातायात :

वर्ष 2015–16 में पत्तन में 23 पर्यटन पोत जिसमें 19,160 पर्यटक पत्तन में आए जिसमें से 14,500 ने स्थल सैर चुना और दक्षिणकन्नड जिला के विभिन्न पर्यटक स्थलों का भ्रमण कर गए ।

रेलवे यातायात :

पत्तन रेलवे भारतीय रेलवे द्वारा नियंत्रित है । वर्ष 2015–16 में संचालित रेलवे यातायात के साथ 2014–15 के विवरण निम्नानुसार हैं :

अवधि	आवक		जावक		कुल	
	माल डिब्बों की संख्या	मात्रा (टनों में)	माल डिब्बों की संख्या	मात्रा (टनों में)	माल डिब्बों की संख्या	मात्रा (टनों में)
2014-15	–	–	1,00,882	70,44,019	1,00,882	70,44,019
2015-16	50	2,716	80,715	52,28,279	80,765	52,30,995

शिप्पिंग :

2015–16 में पत्तन से 1270 जहाज (पर्यटन व अन्य प्रकार के जहाज सहित) रवाना हुए जबकि पिछले वर्ष (पर्यटन और अन्य प्रकार के जहाज सहित) 1062 रवानित थे । जहाजों की कुल एनआरटी 17.21 मि.टन, जी.आर.टी. 33.90 मि.टन, और डी.डब्ल्यू.टी 54.24 मि.टन की तुलना में पिछले वर्ष में एन.आर.टी 13.28 मि.टन, जी.आर.टी. 31.82 मि.टन और डी.डब्ल्यू.टी 52.37 मि.टन थी ।

Details of containers (loaded/empty 20'/40') handled during 2015-16 vis-a-vis 2014-15 are furnished below :

	2014-15						Grand Total (TEU's)	2015-16						Grand Total TEU's
	INWARD		TOTAL TEU's	OUTWARD		TOTAL TEU's		INWARD		TOTAL TEU's	OUTWARD		TOTAL TEU's	
	20 Ft.	40 Ft.		20 Ft.	40 Ft.			20 Ft.	40 Ft.		20 Ft.	40 Ft.		
Loaded	17067	3980	25027	14044	3577	21198	46225	22593	4195	30983	14652	3133	20918	51901
Empty	4111	1296	6703	6732	1574	9880	16583	3113	2001	7115	10785	2954	16693	23808
Total	21178	5276	31730	21198	5151	31078	62808	25706	6196	38098	25437	6087	37611	75709

Cruise Traffic :

In the year 2015-16, 23 cruise vessels called at the Port with 19,160 tourists out of which 14,500 opted for ground tour and visited various tourist destinations in Dakshina Kannada District.

Railway Traffic :

The Port Railway is managed by the Indian Railways. The details of Railway traffic handled for the year 2015-16 as compared to 2014-15 are as follows :

PERIOD	INWARD		OUTWARD		TOTAL	
	No. of wagons	Quantity (in tonnes)	No. of wagons	Quantity (in tonnes)	No. of wagons	Quantity (in tonnes)
2014-15	–	–	1,00,882	70,44,019	1,00,882	70,44,019
2015-16	50	2,716	80,715	52,28,279	80,765	52,30,995

Shipping :

In 2015-16, 1270 vessels (including cruise and other vessels) sailed out from the Port as against 1062 vessels (including cruise and other vessels) sailed during the previous year. The total NRT of the vessels is 17.21 million tonnes, GRT is 33.90 million tonnes and DWT is 54.24 million tonnes as compared to NRT of 13.28 million tonnes, GRT of 31.82 million tonnes and DWT of 52.37 million tonnes in the previous year.

तालिका नं0 III में जहाज व संचालित माल का ध्वजवार विवरण दर्शाया गया है ।

2015–16 के दौरान संचालित श्रेणीवार जहाज :

पोत प्रकार	2014-15 (सं.)	2015-16 (सं.)
विविध थोक	38	107
शुष्क थोक	273	231
तरल थोक	618	728
कंटैनर	103	177
पर्यटन पोत	21	23
अन्य	9	4
कुल	**1062**	**1270**

निष्पादन सूचक :

वर्ष 2014–15 की तुलना के साथ 2015–16 अवधि में विभिन्न निष्पादन सूचक इस प्रकार है :

	2014-15					2015-16				
	तरल थोक	शुष्क थोक	विविध थोक	कन्टेनर माल	कुल	तरल थोक	शुष्क थोक	विविध थोक	कन्टेनर माल	कुल
औसत बर्थ पूर्व विलंब (दिनों में)	0.72	0.56	0.41	0.03	0.60	1.13	0.31	0.29	0.12	0.76
औसत टर्न राऊंड समय (दिनों में)	2.13	3.48	2.89	1.58	2.46	2.97	2.91	1.93	1.29	2.63
औसत प्रति बर्थ दिवस उत्पादन (टनों में)	28875	14240	1152	5696	17200	20352	14744	1580	5664	16165
औसत प्रति हुक प्रति पारि उत्पादन(टनों में)	–	1291	288	1391	1823	–	370	1407	1358	1854
बर्थ में बिताए गए कार्य रहित समय का बर्थ में बिताए गए कुल समय (प्रतिशतता में)	19%	10%	19%	10%	14%	16%	15%	48%	18%	18%

गोदी सुरक्षा :

न म प न्यास ने लागू सभी सांविधिक नियम व विनियमों का पालन करता है । डॉक क्षेत्र में सुरक्षा, डॉक सुरक्षा विनियमों द्वारा बनाए गए मार्गदर्शन के अनुसार है और डीजीएफएएसएलआई व डॉक सुरक्षा का निरीक्षणालय द्वारा शासित है । पत्तन के सभी गतिविधियों में स्वास्थ्य व सुरक्षा का प्राथमिक महत्व है, चाहे भूमि पर हो या समुद्र पर और पत्तन ने अपने सभी प्रचालनों में उत्तम सुरक्षा पद्धति प्राप्त करने का प्रयास करता है ।

The Flag-wise distribution of ships and cargo handled are shown at Table No. III. Category-wise vessels handled during 2015-16 :

Vessel type	2014-15 (Nos.)	2015-16 (Nos.)
Break Bulk	38	107
Dry Bulk	273	231
Liquid Bulk	618	728
Containers	103	177
Cruise Vessels	21	23
Others	9	4
Total	**1062**	**1270**

Performance Indicators :

The various Performance Indicators for the period 2015-2016 compared to 2014-15 are given below :

	2014-15					2015-16				
	Liq. Bulk	Dry Bulk	Break Bulk	Contr. Cargo	TOTAL	Liq. Bulk	Dry Bulk	Break Bulk	Contr. Cargo	TOTAL
Average pre-berthing delay (in days)	0.72	0.56	0.41	0.03	0.60	1.13	0.31	0.29	0.12	0.76
Average Turn-round Time (in days)	2.13	3.48	2.89	1.58	2.46	2.97	2.91	1.93	1.29	2.63
Average Output per berthday (in tonnes)	28875	14240	1152	5696	17200	20352	14744	1580	5664	16165
Average Output per hook per shift (in tonnes)	–	1291	288	1391	1823	–	370	1407	1358	1854
Non working time spent at berth to the total time spent at berth (in percentage)	19%	10%	19%	10%	14%	16%	15%	48%	18%	18%

Safety :

NMPT abides by all the applicable statutory rules and regulations . The safety at Docks area is as per the guidelines laid by the Dock safety regulations and governed by the Inspectorate of Dock safety and DGFASLI. The Health and Safety has primary importance in all activities of the Port , whether at land or at sea and the Port strives to achieve best safety practices in all its operations.

सुरक्षा प्रबंधन प्रणाली एक आवधिक आधार पर मॉनिटर, पुनरीक्षित, निर्देश चिन्ह व लेखा परीक्षित है । पत्तन की सुरक्षा लेखा परीक्षा दिसंबर 2013 में आयोजित हुई और लेखा परीक्षा रिपोर्ट में दी गई अधिकतम सिफ़ारिशों पांच नं0 सुरक्षा से संबंधित अध्ययन के साथ अनुपालन किया जा रहा है जो इस प्रकार है :

(i) एचएज़डओपी अध्ययन

(ii) परिणाम प्रतिरूपण अध्ययन

(iii) आकस्मिक मामलों में जमाव बिन्दु पहचान करने हेतु अध्ययन

(iv) अग्निशमन जोखिम सर्वेक्षण और अग्निशमन लेआऊट योजना की तैयारी ।

(v) पत्तन में आयोजित अलग अग्निशमन सुरक्षा मैनुअल की तैयारी । साथ ही, इन सभी आवश्यक अध्ययन और रिपोर्ट भी कार्यान्वित व उपयुक्त हैं।

वहाँ रिपोर्ट योग्य दुर्घटना का कोई उदाहरण नहीं है । सभी असफलता, सुरक्षा घटनाओं और आकस्मिकों को अन्वेषित है । प्रत्येक तिमाही में पत्तन सुरक्षा समिति बैठक आयोजित किया जा रहा है । मजदूरों को चिकित्सा परीक्षण हेतु अनुसूची सख्ती से पालन किया जाता है । कर्मचारियों को कार्य परीक्षण व सुरक्षा पर परीक्षण नियमित रूप से प्रदान किया गया है । गोदी मजदूरों को आवश्यक सुरक्षा जुगत(गेजेट)/ वैयक्तिक संरक्षक उपकरण (पीपीई) जैसे सुरक्षा हेल्मेट, ग्लौस, सुरक्षा जूतें, गॉगल्स, धूल मुखावरण प्रदान किया है । सिग्नलमैन को परावर्तक सुरक्षा पोशक किया जा रहा है । साईट मॉकड्रिल्स नियमित रूप से आयोजित है और कमज़ोरियों की समीक्षा की जाती है । न म प न्यास ने भी द क जिला दुर्घटना प्रबंधन टीम, जिला प्रशासन पारस्परिक सहायता सदस्य और निकटवर्ती उद्योग द्वारा आयोजित ऑफ–साईट ऐजेन्सी मॉकड्रिल में सक्रिय रूप से भाग लिया ।

न म प न्यास में तरल माल महा माल संचालित है, ओआईएसडी मार्गदर्शन के अनुसार जेटी में उत्कृष्ठ अग्निशमन प्रणाली प्रदान की गई हैं और ओआईएसडी और पीईएसओ द्वारा जेटी का नियमित अंकेक्षण किया जा रहा है । पत्तन ने सुरक्षा के प्रति पूर्व दृष्टिकोण और अग्निशमन प्रणाली का आवधिक और समयाचित अनुरक्षण करता है । पाइपलाइन की सुरक्षा के लिए भी अत्यधिक महत्व दिया है और उसी का मॉनीटर करना और पत्तन में नमकीन मौसम स्थिति के कारण संक्षारण से पार करने नियमित रूप से चित्रित है । पत्तन अब वीएलजीसी संचालन करने से, अग्निशमन सुविधाओं का संवर्धन किया है ताकि कुल सुरक्षा का सुनिश्चित किया जा सके । न म प न्यास में सुरक्षा वातावरण बनाए रखने के लिए सर्वोत्तम पद्धति अपनायी गयी है ।

प्रबंधन सेवा प्रभाग :

यह प्रभाग ने सभी सांख्यिकीय डाटा का एकत्रित व संकिलित करता है और विभिन्न प्रचालन पारामीटर पर समीक्षा रिपोर्ट तैयार करके मंत्रालय / आईपीए को भेजता है । संसद / मंत्रालय / आईपीए प्रश्न का जवाब देना और यातायात पूर्वानुमान इस प्रभाग द्वारा किया जाता है । यह प्रभाग प्रस्तुतीकरण, प्रेस टिप्पणी, संक्षिप्त नोट, विज्ञापन वस्तु तैयार करना और विभिन्न स्थान पर प्रदर्शनी भी आयोजित करता हैं । यह प्रभाग दैनंदिन आधार पर बीसीजी मोबाइल ऑप-आईपीए उन्नति, ई-समीक्षा, आफएफडी जहाज स्थिति का अद्यतन करता है और वार्षिक प्रशासन रिपोर्ट, डायरी, कैलेंडर्स, ब्रोचर, वृत्त चित्र और अन्य प्रचार वस्तु का भी तैयार करते हैं । उपरोक्त के अतिरिक्त, यह प्रभाग अंतः शिक्षुता प्रशिक्षण पाने हेतु विभिन्न शिक्षण में समन्वय व विद्यार्थियों को सहायता करना और परियोजना रिपोर्ट तैयार करता है ।

The safety management system is monitored, reviewed, benchmarked and audited on a periodic basis. The safety audit of the port was conducted in Dec. 2013 and most of the recommendations given in the audit report is being complied with five Nos. of Safety Related studies such as :

(i) HAZOP study

(ii) Consequence Modeling study

(iii) study to Identify Assembly points in case of emergencies

(iv) Fire hazard survey and preparation of fire layout plan .

(v) Preparation of separate Fire – safety manual are conducted in the Port. Also all these necessary studies and reports carried out and are in place.

There has not been any instance of reportable accident .All near misses, safety occurrences and incidents are investigated. The Port safety Committee meetings are being regularly conducted quarterly. The schedule for medical examination of workers is strictly followed.On job training and training on safety aspects are regularly imparted to the employees.The dock workers are provided with necessary safety gadgets personal protective equipments (PPEs) like the Safety helmets, gloves, safety shoes, goggles, dust masks. Reflective safety vests are being provided to the signal man. The on site mock drills are regularly conducted and the short comings are reviewed. NMPT also actively participate in the Off – site emergency mock drill conducted by the D. K. District Disaster management team, the Dist. Administration, the Mutual Aid members and neighbouring industries.

The liquid cargo being the major cargo handled at NMPT, the best fire fighting systems are provided at the jetty as per the OISD guidelines and regular audits of the jetty carried out by OISD and PESO. The Port has a proactive approach towards Safety and under takes periodical and timely maintenance of the Fire fighting systems. The safety of Pipelines is also given utmost importance and the same are monitored and also regularly painted to overcome corrosion due to the saline weather conditions in the port. Since the Port is now handling VLGC the augmentation of the Firefighting facilities is undertaken so as to ensure total safety. Best practices are adopted to create a safe environment at NMPT.

Management Services Division :

This Division collects, compiles and analyses all the statistical data and prepares review reports on various operational parameters and forwards to Ministry / IPA. Answering the Parliament/ Ministry / IPA questions and traffic forecast is also done by this division. This division prepares presentation, press notes, brief notes, advertisement material and also organises Exhibition at various locations. This division updates BCG Mobile app- IPA Unnati, esamiksha, RFD, Vessel Position on daily basis and also prepares Annual Administration Report, Diary, Calendars, brochures, documentary film and other publicity materials.In addition to the above, this division co-ordinates and assist students in various disciplines to undergo Internship training and preparation of project reports as a part of their course.

प्रदूषण नियंत्रण कक्ष :

पत्तन में उप संरक्षक के अधीन अलग से एक प्रदूषण नियंत्रण कक्ष काम कर रहा है जिसकी देखभाल डॉक मास्टर द्वारा किया जाता है । पत्तन में किसी तरह के तेल प्रदूषण होने पर उसकी रोक थाम तथा पत्तन जल में उसके फैलने से रोकना और पत्तन को प्रदूषण मुक्त रखना प्रदूषण नियंत्रण कक्ष के प्रमुख कार्य है ।

इसके द्वारा उप्रोक्त प्राप्त है :

1. मेसर्स ह्यूबर्ट एन्विरोकेर सिस्टम प्रा0 लि0 की सहायता से नियमित रूप से पर्यावरणीय अध्ययन कराना ।
2. पत्तन जलक्षेत्र का नियमित निरीक्षण करना और रिपोर्ट मिलते ही उस घटना का प्रभार काम करने और उसका सामना करने तुरंत कार्रवाई लेने हेतु मॉकड्रिल करना ।

-ौसंचालन में सहायक साधन : पत्तन में दिन रात नौसंचालन हेतु आवश्यक पर्याप्त नौसंचालनिक सहायक साधन हैं ।

1. पत्तन के प्रवेश जलमार्ग की लंबाई 7.5 कि.मी. है जिसमें 1200 मीटर का अंतर में 12 न0 सौर शक्तियुत चेनल माकर बोया (जीआरपी/मेटल बोया) को फेरवे बोया का अतिरिक्त लगाए हैं कि दिन रात सुरक्षा नौसंचालन सुगम हो सके ।
2. पहुँचा मार्ग के मध्य भाग को केन्द्र मानकर तट पर तीन बडे दीप स्तंभ है । चैनल का एकदम दक्षिणी ओर उत्तरी छोर पर प्रत्येक 2 नं0 टो लाईन लाईट है ।
3. चैनल के माध्यम से नौसंचालन में सहायता के रूप में नव मंगलूर पत्तन हेतु पोत यातायात प्रणाली (वीटीएमएस) का उपयोग किया जा रहा है ।

समुद्रीय सर्वेक्षण :

विभागीय कर्मचारी द्वारा चैनल का हैड्रिग्राफिक सर्वेक्षण और इन्नर हार्बर का सर्वेक्षण **इको सौंडिंग प्रणाली** द्वारा नियमित रूप से किया जा रहा है । सभी बर्थ व जेटियों का लीड लाईन सौंडिंग सर्वेक्षण भी नियमित रूप से उपयोग किया जा रहा है । अनुरक्षण ड्रेजिंग हेतु पत्तन नौसंचालन का मानसून पूर्व व मानसूनोत्तर सर्वेक्षण किया जाता है । ड्रेजिंग ठैकेदारों के सर्वेक्षकों और तीसरी पार्टी सर्वेक्षकों के साथ विभागीय सर्वेक्षकों के द्वारा इस उद्देश्य हेतु संयुक्त सर्वेक्षण किया जा रहा है । इसके अतिरिक्त, डीजीपीएस प्रणाली की सहायता से बोया की स्थिति को भी परीक्षण किया जाता है ।

पत्तन अग्निशामक सेवा :

1. न म प न्यास की अपनी एक सुसज्जित अग्निसामक इकाई है जिसमें दो फायर स्टेशन है – एक मुख्य घाट में और दूसरा टैंकर टर्मिनल में ।
2. पत्तन के 3 फायर टेंडर जिसमें जल, फोम, ड्राई केमिकल, पउडर सिस्टम से सुसज्जित है ।

Pollution Control Cell :

A separate Pollution Control Cell under Dy. Conservator is operating in the port which is headed by Dock Master. The main activity of the pollution control cell is to prevent and combat any type of oil pollution in the port and keep the port water pollution free.

The above is achieved by

1. Conducting regular environmental studies with the help of M/s. Hubert Enviro Care System Pvt. Ltd.
2. Conducting regular inspection of harbour waters and mock drills carried out to take prompt action to mitigate and combat any pollution incident as soon as it is reported.

Navigational aids: Port is provided with adequate Navigational aids required for round the clock navigation

1. The length of the Ports approach channel is 7.5 Kms which is adequately marked with 12 nos. of solar powered channel marker buoys (GRP/Metal buoys) placed at an interval of 1200 mtrs apart from the fairway buoy thus facilitating safe navigation round the clock.
2. There are three leading light towers ashore in line with the center of the approach channel. On the southern and northern extremity of the channel, 2 Nos each toe line lights are positioned.
3. Vessel Traffic Management System for New Mangalore Port is used as an aid to navigation through the channel.

Marine Survey :

Hydrographic surveys of the channel and inner harbour are carried out regularly by mean of "Echo-sounding method" by departmental staff. Lead line sounding surveys of all the berths and jetty face are also carried out regularly with lead line chain by using reinforced rowing boat. Pre and Post monsoon surveys of the Port navigational area are carried out for maintenance dredging. Joint surveys are carried out for this purpose by the departmental surveyors along with surveyors of dredging contractors and the surveyors of a third party. In addition, positions of the buoys are also monitored with the help of DGPS system.

Port Fire Service :

1. NMPT maintains a full fledged fire fighting unit with two fire stations one at the Main Wharf and the second at the tanker terminal.
2. The Port has three fire tenders fitted with water, foam and Dry Chemical Powder System.

3. इसके अलावा, एक किराया पर अंबुलेन्स व और एक फायर जीप हैं ।
4. दो अग्निशमन अधिकारियों की अध्ययन में पूरी तरह प्रशिक्षित कर्मचारी पत्तन अग्निशामक सेवा का संचालन करते हैं ।

समुद्री इंजिनियरी प्रभाग :

समुद्री इंजिनियरी प्रभाग 3 टग, 2 पाईलट लाँच, और 4 मूरिंग लाँच का दायित्व व अनुरक्षण करता है । पत्तन द्वारा दायित्व इन जहाजों के अलवा, पत्तन प्रचालन हेतु प्रभाग में 2 नं0 किराए टग व 1 नं किराए पायलट लाँच है । सांविधिक प्राधिकारों की आवश्यकताओं का पालन पालन करते हुए इन सभी जहाजों अच्छी तरह बनाए रखे गए हैं जिसके फलस्वरूप विभाग द्वारा बिना किसी बाधा या विलंब से शिप्पिंग संचालन की व्यवस्था की जाती हैं । इसके अलावा, किसी तरह की आकस्मिकता जैसे आग, प्रदूषण आदि के संदर्भ में रात दिन इन सभी जहाज तैयार रखा गया है ।

वर्ष 2015–16 के दौरान, इंटरमिडिएट डॉकिंग सर्वेक्षाण/विशेष सर्वेक्षण पर हुए जलयान निम्नानुसार है :

क्र सं0	जलयान का नाम	इंटरमिडिएट डॉकिंग सर्वेजज / विशेष सर्वेजज	प्राप्त लागत रूप्योँ में
1	टग कबिनी	इंटरमीडिएट डाकिंग सर्वेक्षण	2,36,07,596
2	टग स्वर्णा	विशेष सर्वे ड्राई डॉक दुरस्ती	75,87,840

वर्ष 2015–16 के दौरान विभिन्न जलयानों की उपलब्धता का विवरण नीचे दर्शाया गया है :

क्र सं0	जहाज का नाम(पत्तन द्वारा दायित्व)	2015-16 में उपलब्ध दिनों की संख्या	अभ्युक्ति
1	टग वाराही	290	05-02-2016 को निपटाए गए
2	टग शांभवी	222	28-11-2015 को निपटाए गए
3	टग स्वर्णा	366	-
4	टग कबिनी	366	-
5	टग ईश्वरी	123	प्रोपेल्शन सिस्टम में त्रुटि के कारण अप्रचालन
6	पाईलेट लांच मल्लिका	340	24-03-2016 को निपटाए गए
7	पाईलेट लांच कावेरी	355	-
8	पाइलट लांच क्रूस्डाई	363	-
9	सर्वे लांच अन्वेषणा	145	22-09-2015 को निपटाए गए
10	मूरिंग लांच शालिनी	107	04-01-2016 को निपटाए गए
11	मूरिंग लांच मोहिनी	362	-
12	मूरिंग लांच तुंगा	311	-
13	मूरिंग लांच भद्रा	326	-
14	मूरिंग लांच रोज़ा	353	-

क्र सं0	जहाज का नाम(पत्तन द्वारा किराए)	2015-16 में उपलब्ध दिनों की संख्या	अभ्युक्ति
1	टग ओशन ऐकान	366	-
2	टग ओशन ब्रीज़	366	-
3.	पायलट लांच दीपम	49	10-02-2016 से किराए पर लिया गया

3. In addition there is one hired ambulance and one fire jeep.
4. The Port Fire Service is manned by well trained personnel headed by 2 nos. fire officers.

Marine Engineering Division

The Marine Engineering Division operates and maintains 03 Tugs, 02 Pilot Launches and 04 Mooring Launches. Apart from these vessels owned by the Port, the Division has 02 Nos. hired Tugs & 1 No. hired Pilot Launch for the Port operations. All these vessels are well maintained in compliance with the requirements of Statutory Authorities and as a result the department managed to carry out all shipping movements without any interruption or delays. Besides, all these vessels are also kept standby for any exigencies such as fire, pollution etc. round the clock.

During 2015-16, the following crafts have undergone Intermediate Docking Survey/Special Survey as follows :

Sl. No.	Name of the vessel	Intermediate Docking Survey / Special Survey	Cost incurred in ₹
1	Tug Kabini	Intermediate Docking Survey	2,36,07,596
2	Tug Swarna	Special Survey	75,87,840

The availability of various port crafts for the year 2015-16 is shown below :

Sl. No.	Name of the vessel (Owned by the Port)	No. of days available in 2015-16	Remarks
1	Tug Varahi	290	Disposed off on 05-02-2016
2	Tug Shambhavi	222	Disposed off on 28-11-2015
3	Tug Swarna	366	—
4	Tug Kabini	366	—
5	Tug Iswari	123	Non operational due to defects in propulsion system
6	Pilot Launch Mallika	340	Disposed off on 24-03-2016
7	Pilot Launch Kaveri	355	—
8	Pilot Launch Krusadai	363	—
9	Survey Launch Anveshana	145	Disposed off on 22-09-2015
10	Mooring Launch Shalini	107	Disposed off on 04-1-2016
11	Mooring Launch Mohini	362	—
12	Mooring Launch Thunga	311	—
13	Mooring Launch Bhadra	326	—
14	Mooring Launch Roja	353	—

Sl. No.	Name of the vessel (Hired by the Port)	No. of days available in 2015-16	Remarks
1	Tug Ocean Icon	366	—
2	Tug Ocean Breeze	366	—
3	Pilot launch Deepam	49	Hired w.e.f. 10.02.2016

पत्तन कर्मशाला :

माल ढुलाई उपस्कर, संयंत्र, फ्लोटिल्ला, पत्तन वाहन, जल आपूर्ति प्रणाली, विद्युत प्रणाली व भवन आदि के अनुरक्षण के संबंध में आनेवाले कार्य के लिए मध्यम आकार की पत्तन की अपनी एक सुसज्जित कर्मशाला है ।

वर्ष 2014-15 से 2015-16 के दौरान पत्तन कार्यशाला में किए कार्यों की सं० नीचे तालिका में दी गई है :

क्र. सं.	विवरण	2014-15	2015-16
1.	आदि शेष	–	–
2.	पत्तन कर्मशाला में प्राप्त कार्यों की सं०	172	75
3.	कर्मशाला में किए गए कार्यों की सं०	172	75
4.	वित्तीय वर्ष के अंत में लंबित कार्यों की सं० (अंत शेष)	–	–

Port Workshop

The Port has a medium size workshop equipped to undertake maintenance works generated in the Port towards maintenance of cargo handling equipment, plants, flotilla, Port vehicles, water supply systems, electrical systems and buildings, etc.

The number of jobs carried out at the Port Workshop during the year 2014-2015 and 2015-2016 are given below :

Sl. No.	Description	2014-15	2015-16
1.	Opening Balance	–	–
2.	No. of jobs received at Port Workshop	172	75
3.	No. of jobs carried out in the Workshop	172	75
4.	No. of jobs pending at the end of financial year (Closing Balance)	–	–

यांत्रिक इंजिनियरी विभाग के अंतर्गत प्रगतिशील / पूरे हुए कार्य :

1. **ऑयल डॉक आर्म में पीओएल बर्थ का निर्माण (यांत्रिक व बिजली दोनों में फायर फाईटिंग सुविधाएं प्रदान करना)**

क. रू. 19.65 करोड़ की कुल लागत पर मेसर्स विलो माथर अंड प्लॉट पंप्स प्रा. लि. मुंबई को न म प में बहुत बडे गैस कैरियर्स संचालन हेतु बर्थ सं0 13 में फायर फाइटिंग सुविधाओं का संवर्धन" का कार्य हेतु एलओए दि0 19.03.2015 को लगाया गय है । कार्य प्रगति पर है, कार्य हेतु सभी बडे मेशीनरी स्थान पर वितरित किया गया है ।

ख. रू. 54.43 लाख की कुल लागत पर मेसर्स एन्विरोकेर सिस्टम्स को "बर्थ सं0 13 हेतु आयल स्किम्मर्स, आयल कंटैनमेंट बूम अंड एक्सेसरीस" का कार्य हेतु दि0 26.11.2015 का आदेश जारी किया गया है ।

2. यूरो 3,73,72,800 का लगात पर "न म प न्यास परिसर में कंटैनर संचालन हेतु 2 वर्ष अवधि के लिए किराए आधार पर 2 नं0 रीच स्टेकर्स का परिनियोजन" का कार्य के लिए मेसर्स ग्लोबल हैड्रालिक्स प्रा0 लि0, चेन्नई को एलओए दिनंक 16.03.2016 विस्तृत आदेश दिनांक 29.3.2016 को जारी किया गया है। परिनियोजन हेतु अपनायी गई समय अवधि एलओए की तारीख से 180 दिवस (यानी 16.3.2016 से 180 दिवस) हैं ।

3. रू. 24.44 करोड; की राशि का "4 एमवी पीवी सोलर पवर प्लांट की स्थापना हरा ऊर्जा के संबंध में एक माप'' का कार्य मेसर्स बोश्च लि0 को प्रदान किया गया है । कार्य प्रगति पर है ।

4. रू. 2.5 करोड राशि का "प्रशासन भवन, अस्पताल व गेस्ट हाऊस में रूफ टॉप सोलार पावर प्लांट प्रदान करने" का कार्य मेसर्स प्रीमियर सोलार पावर सिस्टम प्रा0 लि0 को प्रदान किया गया है । यह पूरा हुआ है और 27.04.2016 को प्रारंभ हुआ है ।

5. मेसर्स हरितास चेकमेट इलेक्ट्रानिक्स प्रा0 लि0 को प्रदान की गई रू. 25 लाख राशी का "प्रशासन भवन व अस्पताल को फायर अलराम सिस्टम प्रदान करने" का कार्य 23.01.016 को पूरा हुआ है ।

6. मेसर्स इलेक्ट्रिकल वर्क्स, मंगलूर को प्रदान की गई रू. 1.15 करोड राशि का **पत्तन कॉलनी में यूजी केबल द्वारा 11 केवी एचटी ओवरहेड की बदली** का कार्य 28.12.2015 को पूरा हुआ है ।

Works under Progress / Completed under the Mechanical Engineering Department :

1. Construction of POL Berth at Oil Dock Arm (Providing Fire Fighting Facilities both Mechanical & Electrical)

a. LOA dated 19.03.2015 for the work of "Augmentation of firefighting facilities at Berth No. 13 to handle Very Large Gas Carriers at NMP" was placed on M/s. WILO Mather & Platt Pumps Pvt. Ltd. Mumbai at a total cost of ₹ 19.65 Crores. The work is in progress; all major machineries for the work havebeen delivered at site..

b. Order dated 26.11.2015 for the work of "Supply of Oil skimmers, Oil containment boom and accessories for Berth No. 13" was placed on M/s. Envirocare Systems at a total cost of 497) The work of "Supply and Installation of CCTV System to NMPT School" has been awarded to M/s. Onyx Fire Protection Industries, Mumbai at a total cost of Rs. 5.44 Lakhs. The work has been completed in all respect on 02.03. 2016.

8) The work of "Supply of CCTV Cameras for Monitoring Biometric Attendance Machines at Various locations" has been awarded to M/s. Sonal Enterprises Pvt. Ltd., New Delhi at a total cost of Rs. 2.59 Lakhs. The work has been completed in all respect on 03.11.2015.

9) The work of "Shifting of street light poles and allied works at Beach Road" amounting to Rs. 29.73 Lakhs awarded to M/s St. Lawrence Electrical, Mangalore has been completed on 14.04.2015.

10) The work of "Supply and laying of HT UG cable at Colony" amounting to Rs. 36 Lakhs awarded to M/s Precision Electrical Works has been completed on 25.04.2015.

11) The work of "Providing LED street lights from Baikampady bridge to Kulur Bridge in the median of NH-66" has been completed in January, 2016 by M/s Mangalore City Corporation amounting to Rs. 98.50 Lakhs under CSR scheme.

12) The work of "Replacement of reefer panels and strengthening of existing electrical network system of container yard (old)" amounting to Rs. 22.02 Lakhs has been awarded to M/s Precision Electrical Works. The work is expected to complete by June, 2016.

13) The work of "Annual maintenance contract for operation and maintenance of electrical installation at Oil terminal" amounting to Rs. 43.70 Lakhs has been awarded to M/s JC Electricals for the period of 2 Years on 01.07.2015.

7. रू. 5.44 लाख की कुल लागत पर **न म प न्यास स्कूल को सीसीटीवी प्रणाली का प्रतिष्टापन और आपूर्ति"** का कार्य मेसर्स ऑनिक्स फायर प्रोटेक्शन इंडस्ट्रीस, मुंबई को प्रदान किया गय है । 2.03.2016 को कार्य सभी तरह से पूरा किया गया है ।

8. रू. 2.59 लाख की कुल लगात पर **बयोमेट्रिक उपस्थिति रिजिस्टर अनुवीक्षण हेतु सीसीटीवी कैमरा की आपूर्ति का कार्य मेसर्स सोनल एंटरप्राइसस प्रा0 लि0 दिल्ली को** प्रदान किया गया है । कार्य सभी संबंध मे 3.11.2015 को पूरा किया गया है ।

9. मेसर्स संत लॉरेन्स इलेक्ट्रिकल, मंगलूर को प्रदान किए गए रू. 29.73 लाख राशी का **बीच रोडा पर स्ट्रीट लाईट पोत और उससे संबंधित कार्य का स्थापनांतरण का कार्य** को 14.04.2015 को पूरा किया गया है ।

10. मेसर्स प्रिसिशन इलेक्ट्रिकल वर्क्स को प्रदान किए गए रू. 36 लाख राशि का **"कॉलनी में एच टी यूजी केबल लगाने व आपूर्ती"** का कार्य 25.04.2015 को पूरा किया गया है ।

11. सीपीआर योजना के तहत रू. 98.50 लाख राशि का मेसर्स मंगलूर सिटि कार्पोरेशन द्वारा एन एच 66 के मध्य से बैकंपाडी ब्रिज़ से कूलूर ब्रिज तक एलाईडी स्ट्रीट लाइट प्रदान करने का कार्य जनवरी 2016 को पूरा किया गया है ।

12. रू. 22.02 लाख की राशि का **कंटैनर यार्ड (पुराना) का चालू इलेक्ट्रिकल नेटवर्क सिस्टम बढ़ाने और रीफर पैनल का बदली** का कार्य मेसर्स प्रिसिशन इलेक्ट्रिउकल वर्क्स को प्रदान किया गया है । कार्य जून 2016 तक पूरा करने का प्रत्याशित है ।

13. रू. 43.70 लाख राशि का **आयल टर्मिनल में इलेक्ट्रिकल स्थापना का प्रचालन और अनुरक्षण हेतु वार्षिक अनुरक्षण ठेका का कार्य 2 वर्षों की अवधि हेतु 01.07.2015** को प्रदान किया गया है ।

14. रू. 13.89 लाख राशि का **मल्या गेट और के के गेट में हाई मास्ट टवर की आपूर्ति व स्थापना का कार्य** 26.10.2015 को मेसर्स प्राइस इंजीनियर्स को प्रदाना किया था । कार्य 27.4.2016 को पूरा किया था ।

7) The work of "Supply and Installation of CCTV System to NMPT School" has been awarded to M/s. Onyx Fire Protection Industries, Mumbai at a total cost of Rs. 5.44 Lakhs. The work has been completed in all respect on 02.03. 2016.

8) The work of "Supply of CCTV Cameras for Monitoring Biometric Attendance Machines at Various locations" has been awarded to M/s. Sonal Enterprises Pvt. Ltd., New Delhi at a total cost of Rs. 2.59 Lakhs. The work has been completed in all respect on 03.11.2015.

9) The work of "Shifting of street light poles and allied works at Beach Road" amounting to Rs. 29.73 Lakhs awarded to M/s St. Lawrence Electrical, Mangalore has been completed on 14.04.2015.

10) The work of "Supply and laying of HT UG cable at Colony" amounting to Rs. 36 Lakhs awarded to M/s Precision Electrical Works has been completed on 25.04.2015.

11) The work of "Providing LED street lights from Baikampady bridge to Kulur Bridge in the median of NH-66" has been completed in January, 2016 by M/s Mangalore City Corporation amounting to Rs. 98.50 Lakhs under CSR scheme.

12) The work of "Replacement of reefer panels and strengthening of existing electrical network system of container yard (old)" amounting to Rs. 22.02 Lakhs has been awarded to M/s Precision Electrical Works. The work is expected to complete by June, 2016.

13) The work of "Annual maintenance contract for operation and maintenance of electrical installation at Oil terminal" amounting to Rs. 43.70 Lakhs has been awarded to M/s JC Electricals for the period of 2 Years on 01.07.2015.

14) The work of "Supply and Installation of High Mast Towers at Mallya Gate and KK Gate" amounting to Rs. 13.89 Lakhs was awarded to M/s Prime Engineers on 26.10.2015. The work was completed on 27.4.2016.

वित्तीय निष्पादन 2015-16 :

आय :

वर्ष 2014–15 हेतु कुल प्रचालनिक आय रू. 39,365.70 लाख की तुलना में रू. 36,470.57 लाख थी। वर्ष 2014–15 हेतु वित्त व फूटकर आय रू. 4,623.89 लाख है जबकि तुलना में हय 5,305.33 थी।

व्यय :

प्रचालनिक व्यय रू. 24,790.69 लाख है जबकि पिछले वर्ष की तुलना में यह रू. 24,875.19 लाख था। इस वर्ष के दौरान वित्त व फुटकर व्यय रू. 6020.18 लाख से रू. 5,266.77 लाख तक कम हुई। कम हेतु कारण हे कि :

- संचालित कार्गो में घटत के कारण कार्गो संबंधी आय में कमी।
- यूपीसीएल से प्रो–रेटा ड्रेजिंग प्रभार की वसूली के कारण जहाज संबंधी आय में वृद्धि।
- मार्शलिंग यार्ड में रेल बोर्न यातायात में कमी के कारण रेलवे आय में कमी।
- पिछले वर्ष टैंप बकाया राशि के कारण संपदा आय पिछले वर्ष से कम है।

प्रचालनिक अधिशेष

वर्ष 2015–16 में प्रचालनिक अधिशेष रू. 11,679.88 लाख है जबकि पिछले वर्ष रू. 14,490.50 लाख था।

निवल अधिशेष

राजस्व आय और व्यय क्रमशः रू. 41,775.90 लाख व रू. 30,057.46 लाख है जिसमें निवल अधिशेष रू. 11,718.44 लाख बचा जाता है जबकि पिछले वर्ष यह निवल अधिशेष रू. 13,094.22 लाख निवल अधिशेष सहित रू. 43,989.59 लाख एवं रू. 30,895.37 लाख है।

संक्षिप्त में वित्तीय परिणाम इस प्रकार है :

(रू. लाखों में)

विवरज	2015-16	2014-15
प्रचालनिक आय	36,470.57	39,365.70
वित्त व विविध आय	5,305.33	4,623.89
कुल आय	**41,775.90**	**43,989.59**
प्रचालनिक व्यय	24,790.69	24,875.19
वित्त व विविध व्यय	5,266.77	6,020.18
कुल व्यय	**30,057.46**	**30,895.37**
प्रचालनिक अधिशेष	11,679.88	14,490.50
निवल अधिशेष	**11,718.44**	**13,094.22**

वित्तीय निष्पादन
Financial Performance

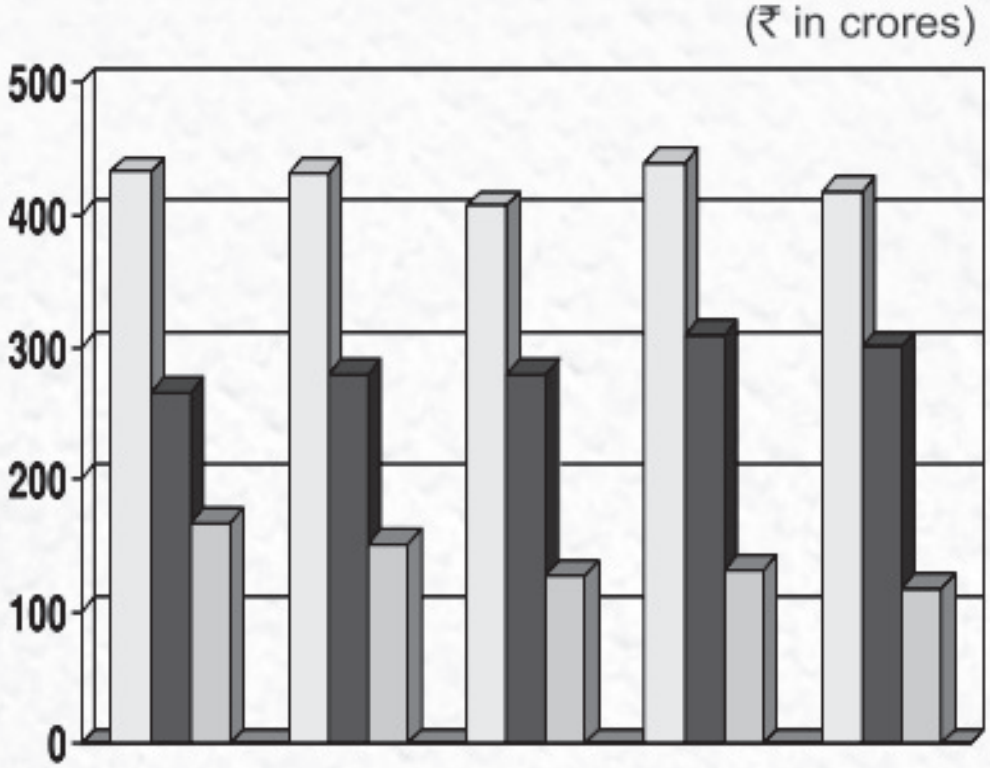

	2011-12	2012-13	2013-14	2014-15	2015-16
Income	432.42	431.08	406.81	439.89	417.75
Expenditure	265.86	279.82	279.79	308.95	300.57
N. Surplus	166.56	151.26	127.02	130.94	117.18

प्रचालनिक आय का वितरण
Distribution of Operating Income
2015-16

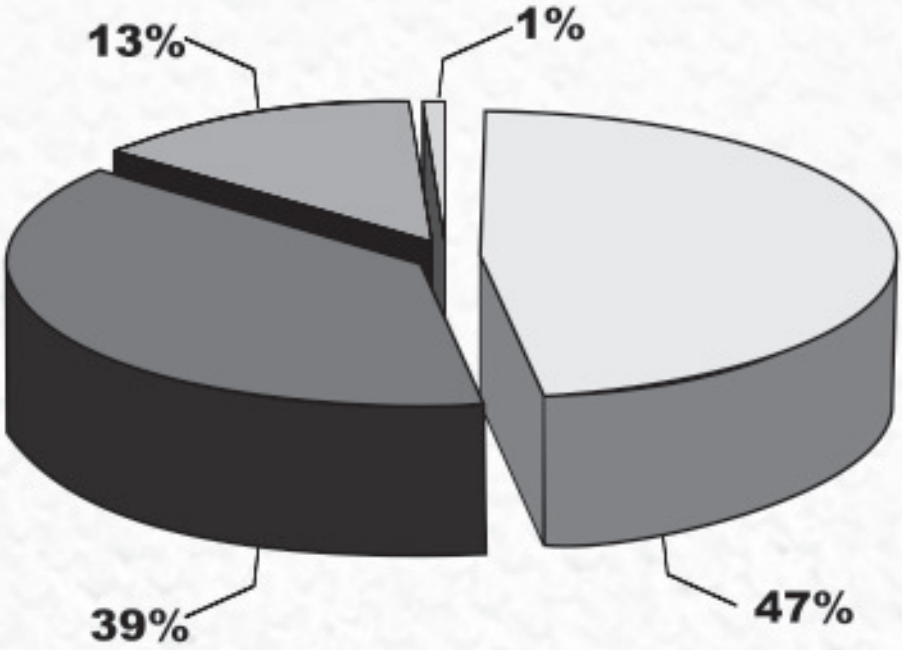

- Cargo Handling & Storage Charges
- Port & Dock Charges
- Estate Rentals
- Railway Earnings

प्रचालनिक व्यय का वितरण
Distribution of Operating Expenditure
2015-16

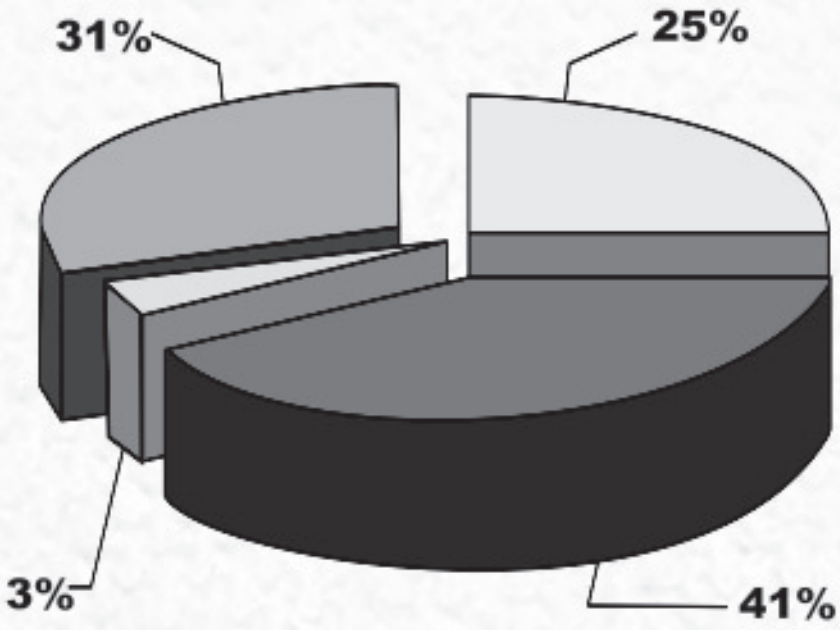

- Cargo Handling & Storage
- Port & Dock Facilities for Shipping
- Rentable Land & Buildings
- Management & Gen. Adm. Expenses

Financial Performance 2015-16

Receipts :

The total Operating Income is ₹ 36470.57 Lakhs as compared to ₹ 39,365.70 Lakhs during 2014-15. The Finance and Miscellaneous Income is ₹ 5305.33 Lakhs as against ₹ 4,623.89 Lakhs during 2014-15.

Expenditure :

The Operating Expenditure is ₹ 24790.69 Lakhs as compared to ₹ 24,875.19 Lakhs during the previous year. The Finance and Miscellaneous expenditure has decreased to ₹ 5266.77 Lakhs from ₹ 6,020.18 Lakhs during this year. The reasons for variance are:

- Decrease in cargo related income due to decrease in throughput handled.
- Increase in Vessel related income due to recovery of pro-rata dredging charges from UPCL.
- Decrease in Railway Income due to Decrease in rail borne traffic at MarshallingYard.
- Estate Income is less than Previous Year due to TAMP arrears in the Previous Year.

Operating Surplus

The operating surplus for the year 2015-16 is ₹11679.88 Lakhs as compared to ₹ 14,490.50 Lakhs in the previous year.

Net Surplus

The revenue income and expenditure are in the order of ₹ 41775.90 Lakhs and ₹ 30,057.46 Lakhs leaving a net surplus of ₹ 11718.44 Lakhs as compare to ₹ 43989.59 Lakhs and ₹ 30895.37 Lakhs with a net surplus of ₹ 13094.22 Lakhs in previous year.

The financial results in brief are as under :

(₹ In Lakhs)

Description	2015-16	2014-15
Operating income	36,470.57	39,365.70
Finance & Miscellaneous income	5,305.33	4,623.89
Total income	**41,775.90**	**43,989.59**
Operating expenditure	24,790.69	24,875.19
Finance & Miscellaneous expenditure	5,266.77	6,020.18
Total expenditure	**30,057.46**	**30,895.37**
Operating Surplus	11,679.88	14,490.50
Net Surplus	**11,718.44**	**13,094.22**

कार्यशील परिणाम : निवल अधिशेष निम्नानुसार प्रभाजित है :

(₹ लाखों में)

क्र.सं.	विवरण	2015-16	2014-15
	निवल अधिशेष	**11,718.44**	**13,094.22**
	घटाएं : कराधान हेतु प्रावधन	6,031.05	6,586.51
	आस्थगित कर हेतु प्रावधान	363.03	282.72
	एफ बीटी हेतु प्रावधान	0.00	0.00
	कर पश्चात लाभ	5,324.36	6,224.99
	विनियोजन हेतु कुल	**5,324.36**	**6,224.99**
	विनियोजन :		
1	भारत सरकार के ऋण की वापसी की समतुल्य–राशि	0.00	0.00
2	कर्मचारी कल्याण निधि	0.05	0.05
3	सामान्य बीमा निधि	100	100
4	निर्गमित सामाजिक जिम्मेदारी निधि	186	175
5	कर्मचारी कल्याण निधि	15.00	15.00
6	पूंजी परिसंपत्तियों का आधुनिकीकरण	3,277.68	5,334.94
7	विकास तथा ऋण व आकस्मिताओं की वापसी हेतु आरक्षित निधि	1,366.07	600.00
	कुल विनियोजन	**5,324.36**	**6,224.99**

पूंजी व्यय :

वर्ष 2015–16 के दौरान आंतरिक संसाधनों में से योजना कार्यों पर रू. 86.71 करोड और योजनेतर कार्यों पर रू. 8.24 करोडा पूंजी व्यय हुई है ।

ऋण :

31.3.2016 की स्थिति के अनुसार कोई ऋण बकाया नहीं है ।

Working Results : - The net surplus is apportioned as under :

(₹ In lakh)

Sl.No.	Description	2015-16	2014-15
	Net Surplus	**11,718.44**	**13,094.22**
Less:	Provision for taxation	6,031.05	6,586.51
	Provision for deferred tax	363.03	282.72
	Provision for FBT	0.00	0.00
	Profit after tax	5,324.36	6,224.99
	Total for Appropriation	**5,324.36**	**6,224.99**
	Appropriation :		
1.	Amt. Equivalent to repayment of Loan to Govt. of India	0.00	0.00
2.	Employees Insurance Fund	0.05	0.05
3.	General Insurance Fund	100	100
4.	Corporate Social Responsibility Fund	186	175
5.	Employees Welfare Fund	15.00	15.00
6.	Modernization of Capital Assets	3,277.68	5,334.94
7.	Reserve for Development & Repayment of Loans & Contingencies	1,366.07	600.00
	Total Appropriation	**5,324.36**	**6,224.99**

Capital Expenditure

The capital expenditure during the year 2015-16 met out of internal resources is ₹ 86.71 crores on Plan works and ₹ 8.24 crores on Non-plan works.

Loans:

No loan is outstanding as on 31.3.2016.

लेखानुपात :

(₹ करोडों में)

	2015-16	
	राशि (₹)	अनुपात
चालू परिसपत्तियों का चालू देयतांए :		
चालू परिसंपत्तियां	1776.66	
चालू देयताएं	1420.46	**125.07**
चालू परिसंपत्तियों की कुल परिसंपत्तियाँ :		
चालू परिसंपत्तियां	1776.66	
कुल परिसंपत्तियां	3715.94	**47.81**
प्रचालनिक व्यय का प्रचालनिक आय :		
प्रचालनिक व्यय	247.91	
प्रचालनिक आय	364.71	**67.97**
वितरित भंडरण की लागत का औसात स्टॉक :		
वितरित भंडरण की लागत	1.88	
भंडरण का औसत स्टौक	0.73	**257.53**
भंडरण मालसूची का कार्यशाली पूंजी :		
भंडरण मालसूची	0.48	
कार्यशील पूंजी	356.20	**0.13**

नियोजित पूंजी पर आय :

(₹ लाजों में)

	2015-16	2014-15
नियोजित पूंजी (प्रगतिशील कार्य छोडकर)	1,03,225.03	1,10,860.82
निवल अधिशेष	11,718.44	13,094.22
नियोजित पूंजी पर आय (प्रगतिशील कार्य छोडकर)	**11.35%**	**11.81%**

Accounting Ratios :

(₹ In Crore)

	2015-16	
	Amount	Ratio
Current Assets to Current Liabilities		
Current Assets	1776.66	
Current liabilities	1420.46	**125.07**
Current Asset to Total Assets		
Current Assets	1776.66	
Total Assets	3715.94	**47.81**
Operating Expenditure to Operating income		
Operating Expenditure	247.91	
Operating Income	364.71	**67.97**
Cost of Stores issued to Average Stock		
Cost of stores issued	1.88	
Average stock of stores	0.73	**257.53**
Stores Inventory to Working Capital		
Stores inventory	0.48	
Working capital	356.20	**0.13**

Return on Capital Employed :

(₹ In lakh)

	2015-16	2014-15
Capital employed (excluding work in progress)	1,03,225.03	1,10,860.82
Net Surplus	11,718.44	13,094.22
Return on Capital employed (excluding work in progress)	**11.35%**	**11.81%**

वेतन और मज़दूरी :

(₹ लाखों में)

विवरण	2015-16	2014-15
अधिकारियों और कर्मचारियों के वेतन व मज़दूरी	10,420.31	10,889.72
अधिकारियों और कर्मचारियों के लिए अनुग्रह राशि	(अनंतिम) 88.08	72.40
कुल	9,713.58	10,756.33

अर्जन की लागत पर प्रतिशत

विवरण	चालू वर्ष		पिछले वर्ष	
3. अर्जन की लागत का अनुपात (क्रियाविधि वार)	सीधी लागत (मूल्यह्रास व ऊपरी खर्च छोडकर)	कुल लागत (मुल्यह्रास व ऊपरी खर्च सहित)	सीधी लागत (मूल्यह्रास व ऊपरी खर्च छोडकर)	कुल लागत (मूल्यह्रास व ऊपरी खर्च सहित)
i) माल ढुलाई भंडरण	26.42	35.75	26.59	35.72
ii) शिप्पिंग हेतु पत्तन व गोदी सुविधाएं	67.06	71.84	74.37	79.49
iii) रेलवे अर्जन	21.40	37.65	16.01	23.50
iv) किराए योग्य भूमि व भवन	8.14	17.10	6.16	12.28

अर्जन की लागत पर प्रतिशतता

चालू वर्ष (2015-16)

(₹ लाखों में)

		सीधी लागत (मूल्यह्रास व ओ एच छोडकर)	कुल लागत (मूल्यह्रास व ओ एच शामिलकर)
I	माल व ढुलाई व भंडरण	26.42	35.75
II	शिप्पिंग हेतु पत्तन व गोदी सुविधाएं	67.06	71.84
III	रेलवे अर्जन	21.40	37.65
IV	किराए योग्य भूमी व भवन	8.14	17.10

अर्जन की लागत = संबंधित व्यय / संबंधित आय* 100

माल व ढुलाई व भंडारण	
आय	17,346.58
व्यय	6,201.42
मूल्यह्रास	1,618.78
निवल व्यय	4,582.64
मूल्यह्रास छोडकर अर्जन की %	26.42

Salaries & Wages :

(₹ In lakh)

Particulars	2015-16	2014-15
Salaries & Wages of Officers & Staff	10,420.31	10,889.72
Exgratia to Officers & Staff	88.08 (Provisional)	72.40
Total	**9,713.58**	**10,756.33**

Percentage of Cost of Earnings :

Description	Current year		Previous year	
3. Ratio of cost of earnings (Activity wise)	**Direct Cost (excluding depreciation and overheads)**	**Total cost (including depreciation and overheads)**	**Direct Cost (excluding depreciation and overheads)**	**Total cost (including depreciation and overheads)**
i) Cargo handling & Storage	26.42	35.75	26.59	35.72
ii) Port and Dock facilities for Shipping	67.06	71.84	74.37	79.49
iii) Railway Earnings	21.40	37.65	16.01	23.50
iv) Rentable land and Buildings	8.14	17.10	6.16	12.28

Percentage of Cost of Earnings :

Current year (2015-16)

(₹ in lakhs)

	Direct Cost (excluding depreciation & O.H)	Total Cost (including depreciation & O.H)
i) Cargo Handling & Storage	26.42	35.75
ii) Port & Dock facilities for shipping	67.06	71.84
iii) Railway earnings	21.40	37.65
iv) Rentable land & building	8.14	17.10

COST OF EARNING =	**RESPECTIVE EXPENDITURE / RESPECTIVE INCOME*100**

Cargo & Handling & Storage	
Income	17,346.58
Expenditure	6,201.42
Depreciation	1,618.78
Net Expenditure	4,582.64
% COE Excluding Depreciation	26.42

शिप्पिंग हेतु पत्तन व गोदी सुविधाएं	
आय	14,073.85
व्यय	10,111.18
मूल्यह्रास	673.95
निवल व्यय	9,437.23
मूल्यह्रास छोडकर अर्जन की %	67.06
रेलवे अर्जन	
आय	290.00
व्यय	109.19
मूल्यह्रास	47.14
निवल व्यय	62.05
मूल्यह्रास छोडकर अर्जन की %	21.40
किराए योग्य भूमि व भवन	
आय	4,760.14
व्यय	814.09
मूल्यह्रास	426.61
निवल व्यय	387.48
मूल्यह्रास छोडकर अर्जन की %	8.14

वित्तीय सूचक 2015–16

विवरण	2015–16	2014–15
1. पूंजी पर आय		
i) 31 मार्च 2016 से पूंजी पर आय	1,032.25	1,108.61
ii) आय की दर	11.35%	11.81%
2. प्रचालनिक अनुपात		
i) प्रचालनिक व्यय	247.91	248.75
ii) प्रचालनिक आय	364.71	393.65
iii) अनुपात (%)	67.97	63.19

वर्ष 2015–16 की उपलब्धियों / गतिविधियों में प्रमुख बातें :

1. लगातार 5 वाँ वर्ष के लिए निवल अधिशेष रू. 100 करोड से ज्यादा है ।
2. लगातार 5 वाँ वर्ष के लिए पत्तन की कुल आय रू. 400 करोड तक बढ़ गई है ।
3. इस वर्ष पत्तन न्यास ने अधिवर्षिता निधि हेतु रु. 35.63 करोड और उपदान हेतु रू. 14.00 करोड अंशदान किया गया है ।
4. पत्तन न्यास ने सामूहिक समाज उत्तरायित्व निधि हेतु रू. 1.86 करोड अंशदान भी किया है ।
5. पत्तन न्यास ने सामान्य बीमा निधि हेतु रू. 1 करोड अंशदान किया है ।

Port & Dock facilities for shipping	
Income	14,073.85
Expenditure	10,111.18
Depreciation	673.95
Net Expenditure	9,437.23
% COE Excluding Depreciation	67.06

Railway Earnings	
Income	290.00
Expenditure	109.19
Depreciation	47.14
Net Expenditure	62.05
% COE Excluding Depreciation	21.40

Rentable land & building	
Income	4,760.14
Expenditure	814.09
Depreciation	426.61
Net Expenditure	387.48
% COE Excluding Depreciation	8.14

Financial Indicators – 2015-16

(₹ in crores)

Description	2015-16	2014-15
1.Return on Capital		
i) Capital employed as on 31st March,2016	1032.25	1,108.61
ii) Rate of return	11.35%	11.81%
2. Operating Ratio		
i) Operating Expenditure	247.91	248.75
ii) Operating Income	364.71	393.65
iii) Ratio (%)	67.97	63.19

Financial Highlights – 2015-16

1. For the eleventh consecutive year, the net surplus has crossed ₹ 100 crores.
2. For the fifth consecutive year total income of the Port has exceeded ₹ 400 Crores.
3. This year Port Trust contributed an amount of ₹ 35.63 crores to the Superannuation Fund and ₹ 14.00 crores to Gratuity Fund.
4. Port has also contributed an amount of ₹ 1.86 Crores to Corporate Social Responsibility Fund.
5. Port has contributed a sum of ₹ 1 Crore to General Insurance Fund.

सामान्य प्रशासन

मंडल बैठकें :

1 अप्रैल 2015 से 31 मार्च 2017 तक दो वर्ष की अवधि के लिए नव मंगलूर पत्तन न्यास का मंडल पुनर्गठित है । 2015–16 के दौरान, 6 सामान्य और 1 विशेष बैठक हुई है जिसमें 126 संकल्प पारित हुए ।

कर्मचारी संख्या :

31.03.2016 के अनुसार

क्र.सं.	वर्ग	स्वीकृत संख्या	कार्यरत संख्या
1.	श्रेणी I	100	72
2.	श्रेणी II	111	89
3.	श्रेणी III – सचिवीय	241	202
4.	श्रेणी III – गैर सचिवीय	316	273
5.	श्रेणी IV	113	74
	कुल	**881**	**710**

31-03.201 के दौरान पत्तन में 710 क्रमचारी थे जिनमें 188 अनुसूचित जाति, 82 अनुसूचित जनजाति और 124 अन्य पिछडे वर्ग के कर्मचारी जिनका विवरण निम्नानुसार है :

वर्ग	कर्मचारियों की कुल सं	अ.जा	अ.ज.जा	अ.पि. वर्ग	शारीरिक विकांग	प्रतिशतता			
						अ.जा	अ.ज.जा	अ.पि.व	शारीरिक विकलांग
श्रेणी I	72	20	08	15	2	27.77	11.11	20.83	2.77
श्रेणी II	89	18	10	28	3	20.22	11.23	31.46	3.37
श्रेणी III	475	124	58	67	15	26.10	12.21	14.10	3.15
श्रेणी IV (सफाईवालों को छोडकर)	74	26	06	14	5	35.13	8.10	18.91	6.75
सफाईवाला	–	–	–	–	–	–	–	–	–
कुल	710	188	82	124	25	–	–	–	–

अ जा व अ ज जातियों के पक्ष में वह सीधी भर्ति या पदोन्नति द्वारा भर्ती किया हो, पदों का आरक्षण हेतु केन्द्र सरकार द्वार समय समय पर जारी आदेश में सभी नियुक्तियाँ हेतु आवश्यक परिवर्तनों सहित लागू होगा । अन्य पि. वर्गों, खिलाडी और शारीरिक विकलांग के पक्ष में पदों का आरक्षण हेतु केन्द्र सरकार द्वारा समय समय पर जारी आदेश में नियुक्तियों को भी आवश्यक परिवर्तनों सहित लागू होगा । सीधी भर्ती में अ जा, अ ज जा, अ पि वर्ग और शारीरिक विकलांग (पीडब्ल्यूडी) के लिए आरक्षण की प्रतिशतता क्रमशः 15%, 7.5%, 27% व 3% है और पदोन्नति के लिए अ जा हेतु 15%, अ जजा हेतु 7.5% और शारीरिक विकलांग हेतु 3% है ।

वर्ष 2015–16 के दौरान, 01 नियुक्तियां 1 स्थानांतरण, 57 अधिवर्षिता पर निवृत्ति, 1 अनिवार्य निवृत्ति, 5 मृत्यु और 1 पदत्याग किया है ।

GENERAL ADMINISTRATION

Board Meetings :

The Port Trust Board of NMPT was reconstituted for a period of two years from 1st April 2015 to 31st March 2017. During the year 2015-16, 6 Ordinary Meetings and 1 Special Meeting were held in which 126 Resolutions were passed.

Staff Strength :

As on 31-03-2016

Sl. No.	Category	Sanctioned Strength	Working Strength
1.	Class I	100	72
2.	Class II	111	89
3.	Class III - Ministerial	241	202
4.	Class III - Non Ministerial	316	273
5.	Class IV	113	74
	Total	**881**	**710**

The Port having 710 employees on role as on 31.03.2016, out of which 188 are Scheduled Castes, 82 are Scheduled Tribes and 124 are OBC employees, as detailed below

Category	Total No. of Staff	S.C.	S.T.	OBC	PWD	PERCENTAGE			
						S.C.	S.T.	OBC	PWD
Class I	72	20	08	15	2	27.77	11.11	20.83	2.77
Class II	89	18	10	28	3	20.22	11.23	31.46	3.37
Class III	475	124	58	67	15	26.10	12.21	14.10	3.15
Class IV Excluding Safaiwala	74	26	06	14	5	35.13	8.10	18.91	6.75
Safaiwala	–	–	-	-	-	-	-	-	-
Total	710	188	82	124	25				

The orders issued by the Central Govt. from time to time for reservation of posts in favour of the SCs and STs shall apply mutatis mutandis to all appointments. Orders issued by the Central Govt. from time to time for the reservation of posts under it in favour of OBCs, Ex-Servicemen and dependents of those killed in action, Sportsmen and Persons with Disability (PWD) shall also apply mutatis mutandis to appointments. The percentage of reservation for SCs, STs, OBCs and PWDs in direct recruitment are 15%, 7.5%, 27% and 3% respectively & for promotion 15% for SCs, 7.5% for STs, & 3% for PWDs.

During the year 2015-16, 1 appointments, 1 transfer, 57 retirements on superannuation, 1 compulsory retirement, 5 deaths and 1 resignation took place.

औद्योगिक संबंध और मज़दूर संघ :

पत्तन में इस समय निम्नलिखित पंजीकृत मजदूर संघ कार्यरत है :

1. केनरा पोर्ट वर्कर्स यूनियन (आईएनटीयूसी) ।
2. केनरा स्टीवडोरिंग वर्कर्स यूनियन (आईएनटीयूसी) ।
3. एन एम पी स्टॉफ एसोसियेशन (एचएमएस) ।
4. कर्नाटक डॉक व जनरल वर्कर्स यूनियन (एचएमएस) ।
5. एन एम पी व डॉक वर्कर्स यूनियन (एआईटीयूसी) ।
6. एन एम पी व जनरल एंप्लाईस एसोसिएशन (बीएमएस) ।

इन यूनियनों के द्वारा जब शिकायत / विवाद उठाए जाने पर उन्हें हल करने के लिए पत्तन प्रशासन उनसे द्विपक्शीय वार्तालाप करता है । आपसी बातचीत विफल होने पर विवादों/दावों को कल करने के लिए एएलसी (सी) हस्तक्षेप करके समझौता बैठकें आयोजित करता है ।

उपर्युक्त मजदूर संघों के अतिरिक्त पत्तन में निम्नलिखित संघ कार्यरत है :

1. एन एम पी टी आफ्सर्स एसोसिएशन ।
2. एन एम पी ग्रेजुएट इंजीनियर्स एसोसिएशन ।
3. एन एम पी टी ट्रेड व टेक्निकल सर्टिफिकेट होल्डर्स एसोसिएशन ।
4. एन एम पी टी मरॉईन आफ्सर्स एसोसिएशन ।
5. न म प न्यास अनुसूचित जाति / अनुसूचित जनजाति कर्मचारी कल्याण संघ ।
6. न म प न्यास डा0 बी. आर. अंबेडकर अ.जा./अ.ज.जाति संघ ।
7. न म प न्यास अनुसूचित जाति /अनुसूचित जनजाति अधिकारी, कर्मचारी एवं डॉक कर्मचारी एसोसिएशन ।
8. न म प भूतपूर्व सैनिक संघ ।
9. न म प न्यास अ.पि.व. कर्मचारी कल्याण संघ ।
9. न म प न्यास डिप्लोमा इंजीनियर्स संघा ।

1.4.1980 में पत्तन न्यास मंडल की स्थापना से और पत्तन के श्रेणी III व IV कर्मचारियों हेतु समय–समय पर संशोधित डब्ल्यूआरसी के विस्तरण से, जहाँ तक पत्तन कर्मचारियों के संबंध है, पत्तन में औद्योगिक शांति है । 01.01.2012 में अधिकारियों / कर्मचारियों का भत्ता व वेतनमान का संशोधन कार्यान्वयन हुआ है । पत्तन में संपूर्णा औद्योगिक शांति है और सभी कर्मचारी प्रशासन के साथ सहयोग देते हैं । प्रबंधन और कर्मचारियों के बीच यदि कोई विवाद उठता है तो उसकी आपसी चर्चा से निपटाया जाता है ।

कल्याणकारी उपाय :

- दसवीं कक्षा तक अंग्रेजी मध्यम में मुफ्त शिक्षा ।
- 19.01.2010 वेतन समझौता का पैरा 17.1 के अनुसार इस पत्तन में बाल शिक्षा भत्ता योजना प्रारंभ किया गया है । पत्तन कर्मचारियों के अर्ह बच्चों को योग्यता छात्रवृत्ति/पुस्तक व लेखन सामग्री भत्ता 2.2.2009 को आयोजित सामान्य बैठक सं0 5 के मंडल संकल्प सं0 80/2008–09 (कार्यसूची मद सं0 सी–3) के अनुसार अनुदत्त है ।

Industrial Relation and Labour Union :

The following Registered Trade Unions are operating at this Port Trust at present :

1. Canara Port Workers' Union (INTUC)
2. Kanara Stevedoring Workers Union (INTUC)
3. NMP Staff association (HMS)
4.. Karnataka Dock & Gen. Workers Union (HMS)
5. NMP & Dock Workers Union (AITUC)
6. NMP & Gen. Employees Association (BMS)

The Administration holds bipartite dialogues with those Unions for redressal of their grievances/disputes amicably as and when raised by them. When mutual discussion fail, the ALC(C), intervene and conciliation meetings are held to sort out the disputes/demands.

Apart from the above Trade Unions, the following Associations are also functioning :-

1. NMPT Officer's Association
2 . NMP Graduate Engineers Association
3. NMPT Trade & Technical certificate Holders Association
4. NMPT Marine Officers Association
5. NMPT SC/ST Employees Welfare Association
6. Dr.B.R.Ambedkar SC/ST Association of NMPT
7. NMP SC/ST Officeres, Employees & Dock Workers Association.
8. NMP Ex-Serviceman Welfare Association
9. NMPT OBC Employees Welfare Association
10. NMPT Diploma Engineers Association

With the setting of the Port Trust Board w.e.f. 1-4-1980 and with extension of the revised WRC scales of pay for the Class III & IV employees of the Port from time to time, there has been Industrial peace in the Port complex in so far as Port employees are concerned. The revision of pay scales and allowances in the case of class III & IV employees is revised with effect from 1-1-2012. There is complete Industrial peace in the Port and all the employees are co-operating with the Administration. If there are any disputes between the management and employee, the same are settled across the table by mutual discussions.

Welfare Measures

- Free education in English Medium up to 10th Std.
- Payment of Children Education Allowance as per Para 17.1 of the Wage Settlement dated 19.01.2010. Merit Scholarship/Books & Stationery Allowances to the eligible children of the Port employees granted as per Board Resolution No. 80/2008-09 (Agenda Item No. C-3) of Ordinary meeting No. 5 of 2008-09 held on 2-2-2009.

- 50 शय्यों का अस्पताल
- चिकित्सा विशेषज्ञों से मुफ्त परामर्श ।
- अधिकृत अस्पताल सुविधाएं ।
- अलोपति/आयुर्वेद व होमियोपति पद्धति में मुफ्त चिकित्सोपचार ।
- 1200 लोगों को बैठने योग्य बहुयपोगी सभागृह ।
- निवासीय क्वार्टर्स्स
- महिलासमाज द्वारा संचालित नर्सरी स्कूल ।
- कैंटीन सुविधाएं ।
- आंतरिक खेलों के लिए जिम्खाना ।
- टेनिस कोर्ट
- स्टेडियम
- रिक्रिएशन क्लब / अफसर्स क्लब / महिला समाज / डॉक रिक्रिएशन क्लब ।
- बालवन
- बाजार काम्प्लेक्स
- प्रतिमाह नाम्मात्र अंशदान पर पत्तन कॉलनी के निवासियों को केवल टीवी सुविधा प्रदान माह 230/– शुल्क
- पत्तन स्टाफ क्वार्टर्स में रहनेवाले श्रेणी III व IV के कर्मचारियों को प्रति माह मुफ्त 100 यूनिट बिजली
- कुछ वर्ग के कर्मचारियों हेतु विश्रांति कक्ष ।

न म प न्यास कॉलनी :

न म प न्यास कालनी में 762 निवासीय इकाइयाँ है अर्थात् न म प न्यास स्टाफ हेतु 615 इकाइयाँ, आरसीएचडब्ल्यू हेतु 100 इकाइयाँ और के औ सु बल कर्मचारियों हेतु 47 इकाइयाँ निर्मित है । न म प न्यास कर्मचारियों और आरसीएचडब्ल्यू एवं सीआईएसएफ कर्मचारी गण को क्वार्टर्स आबंटित किया है । अधिशेष क्वाट्र्सओं का भी अन्य विभागों के स्टाव पि आबंटित किया गया है जैसे पुलीस, स्थानिक लेखा परीक्षा विभाग, केन्द्रीय विद्यालय नं0 1, न म प न्यास स्कूल, मेस्कॉम, तट रक्षक, गोदी सुरक्षा निरीक्षणालय, केआईओसीएल, डाक घर, निजी फर्मों, संविदा कार्याकर्तों, बाह्य पारा चिकित्सक स्टाफ जो पत्तन के सहयोगी है । सुखसिविधाएं जैसे सभागृह, जिम्खाना, बाह्य खेलों का मैदान, मनोरंजन क्लब, अस्पताल, बाज़ार, बालवन, स्कूल, केबल टी वी नेटवर्क आदि का कॉलनी में प्रदान किया गया है । अ जा व अ जा स्टाफ क्वार्टर्सों का आबंटन के विषय में सरकार के निदेशों के अनुसार आरक्षण का पालन किया जाता है और 10% की टाइप ए और बी को और 5% टाइप सी एवं डी को अपेक्षानुसार अनुरक्षित है ।

शिशिक्षु प्रशिक्षण :

शिशिक्षु अधिनियम 1961 के अंतर्गत यह पत्तन आईटीआई ट्रेड इलेक्ट्रिशयन, फि र, वेल्डर, प्लंबर व आर एंढ एसी में मेकानिक, यॉंत्रिक / बिजली / सिविल ग्रेजुएट इंजीनियरों और कमर्शियल प्राक्टीस (डिप्लोमा) के लिए शिशिक्षु प्रशिक्षण देम रहा है । वर्ष 2015–16 के दौरान पत्तन ने 58 अभ्यर्थियों को शिशिक्षु प्रशिक्षण दिया है ।

- 50 bedded Hospital.
- Free consultancy from specialist doctors
- Referral hospital facilities
- Free Medical treatment in Allopathy/Ayurveda & Homeopathy
- Multi-purpose Auditorium with 1200 seating capacity
- Residential quarters
- Nursery School by Mahila Samaj
- Subsidised Canteen facilities
- Gymkhana for indoor games
- Tennis court
- Stadium
- Recreation Club/Officers Club/Mahila Samaj/Dock Recreation Club
- Children's Park
- Market Complex
- Cable TV facility to the residents of the Port at a nominal Subscription fee of ₹ 230/- per month.
- 100 units free electricity per month to Class III & IV employees residing in the Port Staff Quarters
- Rest rooms for certain categories of employees

N.M.P.T Colony :

In NMPT there are 762 residential units in the colony viz. 615 units for NMPT staff, 100 units for RCHW and 47 units for CISF Personnel. Quarters are allotted to the employees of NMPT, RCHW and CISF Personnel. The surplus quarters have also been allotted to the staff of other Departments viz, Police, Resident Audit Office, Kendriya Vidyalaya No.1,NMPT School, MESCOM, Coast Guard, Inspectorate of Dock Safety, KIOCL, Post Office, Pvt.Firms, Contract Workers, out sourced Para-medical staff, who have been associated with the Port.In the colony, amenities like Auditorium, Gymkhana, Outdoor stadium, recreation club,hospital, market complex,children's park,schools,cableTV network etc.,were provided.The reservation to SCs / STs in the matter of allotment of staff quarters is followed as per Govt. instructions and the required percentage of 10% in type 'A' and 'B' and 5% in type 'C' and 'D' is maintained.

Apprentice Training :

This Port has been giving Training under Apprenticeship Act 1961 to the ITI trades Electrician, Fitter, Welder, Plumber and Mechanic in R&AC, Graduate Engineers & Diplom67**TRAINING :**

The Administration has identified the Training needs and conducted on-site training programmes at NMPT Training Centre. Training was imparted at various venues outside the campus with a view to improve the quality of service and develop skills. During the year 2015-16, 372 Officers/officials have been given in-house training at NMPT, 140 officers were deputed for outstation training including 2 Officers for overseas training.

Education :

प्रशिक्षण :

प्रशासन ने प्रशिक्षण की आवश्यकताओं को पहचानकर न म प न्यास प्रशिक्षण केन्द्र में स्थल पर प्रशिक्षण चलाया। साथ ही सेवा में गुणवत्ता और कुशलता विकास को सुधारने की दृष्टि से विभिन्न बाहरी स्थलों व कॉम्पस में प्रशिक्षण आयोजित किया गया। वर्ष 2015–16 के दौरान 372 अधिकारियों व स्टाफ को विभिन्न विषयों में प्रशिक्षण दिया गया। इस अवधि के दौरान 140 अधिकारियों को बाहरी प्रशिक्षण कार्यक्रमों के लिए प्रतिनियुक्त किए गए जिनमें 2 अधिकारियों को विदेश प्रशिक्षण हेतु प्रतिनियुक्त किए गए।

शिक्षा :

पत्तन दसवीं कक्षायुक्त एक अंग्रेजी माध्यम हाईस्कूल और एक कन्नडा माध्यम हाईस्कूल चला रहा है। इन स्कूलों में पत्तन के कर्मचारियों और गोदि श्रमिकों के बच्चों को शिक्षा दी जाती है। नव मंगलूर पत्तन न्यास एजुकेशनल सोसाईटी के जरिए यह स्कूल प्रशासित है। वर्ष 2015–16 के दौरान, इन स्कूलों पर पत्तन ने 1,92,70,068/– व्यय किया। इसके अलावा, राज्य सरकार द्वारा प्रशासित सातवी कक्षावाला एक कन्नडा माध्यम उच्च प्राथमिक स्कूल है। पत्तन ने यह स्कूल चलाने के लिए स्टाफ कॉलनि मे भवन प्रदान किया है। स्कूली बच्चों के रियायती दर पर स्कूल लाने व वापस छोडने के लिए ठेके आधार पर किराए में बस व्यवस्था है। इसके अतिरिक्त, 30 सीटवाली एक विभागीय मिनीबस भी स्कूल के बच्चों के परिवहन सेवा में है।

कैंटीन :

पत्तन न्यास अपने कर्मचारियों को कैंटीन सुविधा प्रदान कर रहा है और सहकारिता कैंटीन के लिए कैंटीन स्टॉफ के वेतन भुगतान में 100% आर्थिक सहायता सहित कई अवसंरचना दे रहा है। पत्तन न्यास में कर्मचारियों के खाद्यों की पूर्ति हेतु निम्नलिखित दो सहकारिता कैंटीन द्वारा सहकारिता संघ द्वारा प्रशासित हैं।

1. वार्फ में सहकारिता कैंटीन।
2. प्रशासनिक कार्यालय भवन के पास सहकारिता कैंटीन।

अस्पताल :

वर्ष 1.04.2015 से 31.03.2016 के लिए चिकित्सा विभाग की प्रगति :

पत्तन न्यास अस्पताल 50 बेडेड अस्पतालों में 22 बेड प्रचालनिक है। पत्तन न्यास कर्मचरियों एवं उनके आश्रितों की आवश्यकताओं की पूर्ति के लिए ही नहीं, न म प न्यास के लीए कार्यरत गोदी श्रमिक व उनके परिवार सदस्यों, सीआईएसएफ यूनिट के कर्मचारियों व अनेक परिवार सदस्यों हेतु निःशुल्क साथ ही सेन्ट्रल स्कूल, कोस्ट गार्ड, रेडियों विंड ऑब्सर्वेट्री, कस्टम्स एवं पत्तन क्षेत्र के अंदर प्रचालनिक विभिन्न एजेन्सियों के टेका मज़दूरों के लिए मामूली चार्ज के भुगतान पर चिकित्सा उपचार की पूर्ति करती है।

मानव संसाधन :

मुख्य चिकित्सा अधिकारी चिकित्सा विभाग के प्रधान है। पत्तन न्यास अस्पताल में निपुण सेवाओं के लिए एक उप मुख्य चिकित्सा अधिकारी (जीडी), दो नियमित वरिष्ट चिकित्सा अधिकारियोँ (जीडी), ठेके पर 6 चिकित्सा अधिकरी, 17 (नियमित) + 48 (ठेका) पारामेडिकल स्टाफ, 12 सचिवीय और 1 गैर सचिवीय 2 अम्बुलेन्स वॉन सहित दिन रात पत्तन न्यास अस्पताल में सेवारत हैं।

TRAINING :

The Administration has identified the Training needs and conducted on-site training programmes at NMPT Training Centre. Training was imparted at various venues outside the campus with a view to improve the quality of service and develop skills. During the year 2015-16, 372 Officers/officials have been given in-house training at NMPT, 140 officers were deputed for outstation training including 2 Officers for overseas training.

Education :

The Port is running an English Medium School upto 10th Standard. The children of the Port Employees and Dock workers are given Education in the School. The School is being run by New Mangalore Port Educational Society. The Port had incurred expenditure of ₹ 1,92,70,068/- on the Schools during the year 2015-16. Besides, there is also a Kannada Medium Higher Primary School upto 7th standard run by the State Government. The Port has provided a building to run this School in the staff colony. The Port hired buses on contract basis for transportation of children to school and back at subsidized rates. Besides, one 30 seater departmental mini bus is also used to transport the School children.

Canteens :

NMPT has provided Canteen facilities to its employees and provided various concessions to the Co-operative Canteen including 100% subsidy for payments of salary of Canteen staff. The following 2 Canteens run by the Co-operative Canteen are catering food for the employees in this Port Trust.

1. Co-op. Canteen at wharf.
2. Co-op. Canteen, near A.O. Building.

Hospital :

Developments of Medical Department for the year 01-04-2015 to 31-03-2016

The Port Trust Hospital is a 50 bedded Hospital operating with 22 beds and caters to the medical needs of the Port Trust Employees and their dependents, Dock workers and their family members employees and the family members of the CISF Unit working for NMPT, at free of cost but also caters medical attendance for Central School, Coast Guard , Radio wind observatory , Customs and contract laborers of various agencies operating within the port area on payment of nominal charges.

Human Resources :

The Chief Medical Officer is the Head of the Medical Department. One Deputy Chief Medical Officer (GD),two Senior Medical Officers(GD),Six Medical Officers on contract, Seventeen (Regular)+forty eight (contract) paramedical staff, Twelve Ministerial Staff and one non ministerial staff are engaged to provide Medical service round the clock at Port Trust Hospital including two ambulance van facilities.

अस्पताल

परामर्श सेवाएं :

उपर्युक्त के अतिरिक्त, पत्तन न्यास अस्पताल में निपुण सेवाओं के लिए उपलब्धित जैसे आयुर्वेद एवं होमियोपति सहित विशिष्ट क्षेत्रों की विशेषता में 63 अंशकालिक आह्वानित परामर्शदातों के नाम सूचिबद्ध किया है ।

परामर्श अस्पताल सेवाएं :

पत्तन में स्पेषलिस्ट एक्सपर्ट चिकित्सा जो पत्तन न्यास अस्पताल में उपल्ब्ध्द नहीं होते हैं, के लिए मंगलूर, बेंगलूर व चेन्नै में 15 प्रसिद्ध अस्पतालों की सूची बनायी है ।

औषधालय :

दवाओं की पूर्ति के लिए चिकित्सा विभाग ने 1 आयुर्वेदिक एवं 1 अलोपतिक चिकित्सा दुकानों सूची में बनाई है जो पत्तन के औषधालय में एम आर पी पर 11% सामान्य दवा एवं 15% ब्रांडेड दवा उपलब्ध नहीं होता है । ताकि सभी दवाओं को पत्तन न्यास अस्पताल औषधालय द्वारा प्रदान किया जा सके ।

नैदानिक प्रयोगशाला की सेवाएं :

- पूर्ण रूप से स्वचालित कंप्यूटरीकृत नैदानिक प्रयोगशाला सभी कार्य दिनों में सुबह 7.00 बजे से रात के 9.00 बजे तक कार्यरत है ।
- चिकित्सा विभाग ने उधार के आधार पर न म प न्यास के बाल्य रोगियों के किए प न्यास अस्पताल में उपलब्ध न होनेवाली प्रयोगशाला एवं विशिष्ट जांच निजी अधिकृत अस्पतालों की सूची बनायी है ।

अल्ट्रासोनोग्राम / इकोकार्डियोग्राम सेवाएं :

शरीर के विभिन्न अंगों का अल्ट्रासोनोग्राम की सुविधा, कलर डोप्लर एवं कलर इकोकारडियोग्राम का प न्या अस्पताल में परीक्षण किए जाते हैं ।

प्रथमोपचार केन्द्र :

तीन प्रथमोपचार केन्द्र जैसे एक घाट क्षेत्र में और दूसरा अतिरिक्त बर्थ में और एक प्रथमोपचार केन्द्र तेल जेटी में वार्फ के अंदर कार्यरत उन लोगों का सेवा प्रदान करती है ।

सेवा आंकडे :

पत्तन न्यास अस्पताल में 61456 बाहय रोगियों और 3825 आंतरिक रोगियों का इलाज किया गया । 13 अनुमोदित अधिकृत अस्पतालों में 703 रोगियों का विशिष्ट आंतरिक रोगी और बाहरी रोगी चिकित्सा के लिए भेजा गया ।

आपरेशन थियेटर :

पत्तन न्यास अस्पताल में सुसज्जित आपरेशन थियेटर रात–दिन कार्यरत है, मिलाकर 434 सर्जरी की गई है ।

Hospital :

Consultant Services:

In addition to the above, Port Trust Hospital has empanelled 63 Part time visiting consultants in various fields of specialty including Ayurveda and Homeopathy who are available for expert service in PTH.

Referral Hospital Services :

The Port has empanelled 15 reputed Hospital at Mangalore & Bangalore for specialist expert treatment which are not available in Port Trust Hospital.

Pharmacy :

Medical Department has empanelled 1 Ayurvedic and 1 Allopathy medical shops for supplying medicines which are not available in PTH Pharmacy with rebate of 11% on general medicine & 15%on branded medicine at MRP so that all medicines are dispensed through PTH Pharmacy.

Clinical Laboratory Services :

- The fully Automated Computerized Clinical Laboratory is functioning from 7.00 a.m. to 9.00 p.m. on all working days..
- Medical Department has empanelled approved referral hospitals for providing Laboratory and Special investigations which are not available at PTH for NMPT outpatients on credit basis.

Ultra sonogram / Echocardiogram Services:

Facility of Ultrasonogram of various parts of body, Colour Doppler and colour Echocardiogram are also available in PTH.

First Aid Center :

Three First Aid centers (i.e one at wharf and another at additional berth) one more at Oil Jetty is functioning to provide First Aid Services inside the wharf.

Service Statistics :

61456 outpatients and **3825 in patients** were treated in Port Trust Hospital. **703 patients** were referred for specialized inpatient and outpatient treatment at 13 approved referral hospitals.

Operation Theatre :

Port Trust Hospital has a well equipped operation theatre functioning round the clock and **434** surgeries inclusive of both major and minor were performed.

फिसियोथेरपी इकाई :

पत्तन न्यास अस्पताल में सुसज्जित फिसियोथेरपि इकाई भी है जो रोगियों को फिसियोथेरपि सेवाएं प्रदान करता है और 8506 रोगियों को चिकित्सा दी गई है ।

राष्ट्रीय एवं राज्य स्वास्थ्य कार्यक्रम :

- न म प न्यास अस्पताल में 21.08.2015 को डा0 बिंदिया एवं 09.09.2015 को डा0 किशोर द्वारा कर्नाटक राज्य एड्स रोकथाम सोसाईटी के सहयोग से एचआईवी ऐड्स जागरूकता कार्यक्रम का आयोजन किया गया था ।
- न म प न्यास अस्पताल में 1.12.2015 को अंतराष्ट्रीय एड्स दिवस मनाया गया ।
- पत्तन में राष्ट्रीय पल्स पोलियो इम्युनाईसेशन योजना को प्राथमिक हेल्थ सेंटर सुरत्कलल के समन्वयन में 17.01.2015 और 21.02.2015 को आयोजित किया गया था और 0–5 वर्षों के बीच आयुवाले 103 बच्चों को पोलियो बूंदे टपकाया गया ।

स्वास्थ्य शिक्षा जागरूकता योजना :

समय–समय पर स्वास्थ्य शिक्षा कार्यक्रमों को कर्मचारियों/उनके परिवार के हित के लिए आयोजित किए गए जो निम्नानुसार है :

- आर सी एच डब्ल्यू कामगारों का लाभ के लिए 05.12.2015 को डा0 नागेश्वरी, चिकित्सा अधिकारी (ठेके पर) द्वारा एल्कोहॉल पर विचार–विमर्श किया गया था ।
- न म प न्यास की सी आई एस एफ इकाई द्वारा स्वास्थ्य एवं स्वास्थ्य विज्ञापन पर कार्यशाला के बारे में क्रमानुसार 23.10.2015 एवं 09.03.2016 को डा0 प्रकाश हरिश्चन्द्र, परामर्श चिकित्सक द्वारा जलसंक्रामक रोग, सामान्य स्वास्थ्य विज्ञान एवं स्वच्छता सांक्रामक एवं संक्रामक रोग पर बातचीत की ।
- 29.10.2015 एवं 09.03.2016 को डा0 लेनसेल डि सोजा, परामर्श स्त्रीरोग विज्ञानी द्वारा सर्विकल कैंसर/स्थन कैंसर के लिए स्क्रीनिंग व्यवस्था की ।
- 29.10.2015 एव. 09.03.2016 को डा0 नारायण नायक, चिकित्सा अधिकारी (ठेका) सीआईएसएफ इकाई का स्वच्छता निरीक्षण का आयोजन किया गया ।

स्वास्थ्य कैंप :

- तण्णिरभावि पर 12.04.2015 को चिकित्सा कैंप का आयोजन किया गया था और पीटीएच में से 109 रोगियों ने इस कैंप में भाग लिया गया ।
- रेस्पिरेटरी (आस्तमा, अलर्जिक, रैनिटीस एवं सीओपीडी) कैंप को न म प न्यास अस्पताल में 29.12.2015 को सिप्ला रेस्पिरेटरी लि0 द्वारा आयोजन किया गया था और 83 कर्मचारियों उन्के अधीनस्थों ने इस कैंप में उप्स्थिति देकर उसका लाभ उठाया ।

Physiotherapy Unit :

Port Trust Hospital also has a well equipped Physiotherapy Unit to render physiotherapy services to the patients and **8506** patients were treated.

National & State Health Programme :

- HIV Aids Awareness programme was conducted in coordination with Karnataka State Aids Prevention Society (KSAPS) by Dr.Bindiya on 21.08.2015 and by Dr. Kishore on 9.9.2015 in NMPT Hospital.
- World Aids Day was observed on 01.12.2015 in NMPT Hospital.
- National Pulse Polio Immunization Programme was organized in PTH in co-ordination with Primary Health Centre, Surathkal on 17.01.2015 & 21.02.2015 for which 140 and 103 children between the age group of 0-5 years were instilled polio drops respectively.

Health Education Awareness Programme :

Periodically Health Education Programmes were conducted for the benefit of employees and their families as follows :

- Talk on Alcoholism was given by Dr. Nageshwari, Medical Officer(On Contract) on 05-12-2015 for the benefit of RCH Workers.
- On account of workshop on Health and Hygiene by CISF Unit NMPT, Talk on "Waterborne Diseases, General Hygiene and Sanitation, Contagious and infectious Diseases" by Dr. Prakash Harishchandra, Consultant Physician made on 23.10.2015 & 9.3.2016 respectively.
- Screening for Cervical Cancer/Breast Cancer by Dr. Lynsel D'Souza, Consultant Gynecologist was arranged on 29-10-2015 and 9.3.2016.
- A Sanitation round of CISF Unit conducted by Dr. Narayana Naik, Medical Officer (On Contract) on 29-10-2015 & 9.3.2016.

Health Camps :

- Medical camp was conducted on 12.04.2015 at Thanneer Bhavi and PTH in which 109 patients have attended the camp.
- Respiratory (Asthama, Allergic, Rhinitis and COPD) Camp was organized by CIPLA Respiratory Ltd. on 29.12.2015 at NMPT Hospital and 83 employees/their dependants benefited by attending the camp.

आवधिक – चिकित्सा परीक्षा :

आवधिक वार्षिक चिकित्सा जाँच निम्नलिखित कर्मचारियों को आयोजित किया जाता है ।

- न म प न्यास के लिए कार्यरत सीआईएसएफ इकाई
- आरसीएचडब्ल्यू कार्मिक

अन्य सामान्य सेवाएं :

- जिला आयुक्त एवं जनन एवं मरण पंजीकरण अधिकारी द.क. मंगलूर ने मुख्य चिकित्सा अधिकारी को जनन एवं मरण के उप रजिस्ट्रार एवं नव मंगलूर पत्तन न्यास को जनन एवं मरण के उप पंजीकरण केन्द्र के रूप में नामित किया गया । 01.07.2015 से wwwejanma.kar.nic.in (एक भारत सरकारी वेबसाईट) द्वारा सभी जनन एवं मरण की प्रक्रियो को ऑनलाइन से जारी किया जाता है ।

खेलकूद व सांस्कृतिक गतिविधियां :

1. चेस/टेबल टेनिस/बैडमिन्टन / अत्लेटिक कें (5 वर्ष से 18 वर्ष तक के लडके/लडकियों) के विभिन्न वर्गों में बाल दिवस खेलकूद का आयोजन किया गया ।
2. न म प न्यास में अखिल भारत महा पत्तन लॉन्न टेन्निस टूर्नमेन्ट सफलतापूर्वक आयोजन किया ।
3. स्थानीय चेस/केरम/लॉन टेनिस/अथ्लेटिक्स/क्रिकेट टूर्नमेन्ट में भागीदारी ।
4. वर्ष 2015–16 में सभी भारतीय महा पत्तन खेलकूद नियंत्रण मंडल एवं राज्य/राष्ट्रीय स्तर के सामूहिक खेलों द्वारा आयोजित विभिन्न स्तरों में न म प न्यास के खिलाडियों ने एआईएमपी खेलकूद में 46 पदकों और एआईएमपी सासंकृतिक संस्थाओं में 6 पुरस्कारों को और मास्टर एत्लेटिक स्तरों में 10 पदकों से विजेता हुए हैं ।

प्रचार

प्रमुख अवसर जैसे नई पूरक सुविधाओं का आरंभ, वर्तमान की सुविधाओं में संवर्धन, नए माल की ढुलाई, पत्तन निष्पादन आदि के संदर्भ में कई प्रेस विज्ञाप्तियाँ दी गई । पत्तन अपनी वेबसाईट में निविदा दस्तावेज के विवरण, कार्यशील/पोतों की प्रतीक्षा स्थिति का भी जानकारी देता है । नयी वेबसाईट : www.newmangaloreport.gov.in

संघ की राजभाषा नीति का कार्यान्वयन :

- पत्तन के राजभाषा कार्यान्वयन समिति की आवधिक बैटकें नियमित रूप से आयोजित की जाती है । तिमाही अवधि के प्रथम महिने की 25 को रा भा का स की तिमाही बैठक के लिए निश्चित किया जाता है । पत्तन के अध्यक्ष समिति के अध्यक्ष भी है, राजभाषा प्रवधानों का अनुपालन व आगे के सुधार हेतु उद्देशित उपायों में हुई प्रगति की समीक्षा / मॉनिटर करते हैं ।

Periodical Medical Examination :

Periodically Annual Medical checkup is conducted for the following employees :

- CISF Unit working for NMPT
- RCH Workers

Other General Services :

- District Commissioner & Birth & Death Registration Officer, D.K, Mangalore has nominated Chief Medical Officer as Sub Registrar for Birth and Death and New Mangalore Port Trust Hospital as a Sub Registration Centre for Birth and Death. All Birth and deaths are processed online through www ejanma.kar.nic.in (A Govt. of India Website) w.e. from 01.07.2015.

SPORTS & CULTURAL ACTIVITIES :

1. Conducted Children's Day Sports (for 5 to 18 years for Boys/Girls), in Chess, Table Tennis, Badminton and Athletic events.
2. Conducted All-India Major Ports Lawn Tennis Tournament at NMPT.
3. Participated in Local/ State Level in Chess/ Carrom/ Table Tennis/ Lawn Tennis/ Badminton/ Athletics/ Cricket tournaments and bagged prizes.
4. NMPT players have won 46 medals in the AIMP Sports & 6 prizes in AIMP Cultural competitions & 10 Medals in Masters Athletic events for the year 2015-16 in various events conducted by All India Major Ports Sports Control Board and State/National level corporate games.

PUBLICITY

On important occasions like addition of new infrastructural facilities, augmentation of existing facilities, handling of new cargoes record performance of the Port etc., various press releases were issued. The Port also provides details about tender documents, working/waiting vessels position in port's website. New website launched - www.newmangaloreport.gov.in.

Implementation of Official Language Policy of the Union :

- The periodical meetings of Official Language Implementation Committee (OLIC) of the Port are being convened regularly. The 25th of the first month of every quarter is scheduled for quarterly meeting of the OLIC. Chairman of the Port being the head of the said committee reviews/monitors the progress of complying the O.L. provisions and propose measures for further improvements.

- पत्तन के कर्मचारियों को सेवाकालीन हिन्दी भाषा में प्रशिक्षण प्रदान किया जा रहा है । वर्ष के दौरान पत्तन के कर्मचारियों को सभी हिन्दी भाषा प्रशिक्षण पाठ्यक्रम यानी हिन्दी प्रबोध, प्रवीण व प्राज्ञ के लिए भर्ति की गई है और इन कक्षाएं पत्तन परिसर में ही आयोजित की जाती है ।
- पत्तन में टिप्पण व मसौदा लेखन एवं दैनंदिन कार्यालयीन कामकाज में हिन्दी का प्रयोग करने के लिए अधिकाधिक कर्मचारियों को प्रेरित करने के लिए प्रोत्साहन योजना की प्रथा है । विभागों में हिन्दी के प्रति अनुकूल हिन्दी वातावरण बनाए रखने के लिए एक दूसरे को प्रभावित करनेवाले कार्यक्रमों/प्रतियोगिताओं का आयोजन किए जा रहे हैं ।
- वाचक कर्मचारियों की कार्यविधि में उपयोग करने हेतु पत्तन के पुस्तकालय में विभिन्न हिन्दी पत्रिकाओं/कहनी की किताबों/उपन्यासों/शब्दकोशों को उपलब्ध किए गए है । ताकि अपने हिन्दी शब्दकोशों को बढ़ाया जा सके ।
- पत्तन में 29.09.2015 को हिन्दी दिवस एवं भारतीय भाषा सौहार्द दिवस मनाया गया । उक्त समारोह के उपलक्ष्य में पत्तन के अधिकारियों/कर्मचारियों के लाभ हेतु 23 समूहों में 29 हिन्दी प्रतियोगिताओं का आयोजन किया गया । इन सभी हिन्दी प्रतियोगिताओं के विजेताओं को, मूल रूप से हिन्दी में काम करनेवाले अधिकारियों/कर्मचारियों को नकद/सांत्वना पुरस्कार का वितरण किए गए हैं । राजभाषा कार्यान्वयन में अच्छा कार्य करनेवाले विभागों एवं अनुभागों को नए रूप से आरंभ किए गए चलशील्ड व नकद पुरस्कार दिए गए । चिकित्सा, वित्त व समुद्रीय विभागों ने क्रमशः पहला तीन स्थान अपनाया ।
- न म प न्यास में राजभाषा के निष्पादन पर निरीक्षण के लिए 18.01.2016 एवं 19.01.2016 को संसदीय राजभषा समिति ने पत्तन का निरीक्षण किया गया ।
- नयी द्विभाषिक वेबसाईट 11.03.2016 को प्रारंभ किया गया । वेबसाईट में पत्तन के विकास पर कालावधि के दौरान हुई विभिन्न सूचना / घटनाएं आदि अंतर्विष्ट हैं ।

सतर्कता कक्ष :

पत्तन का सतर्कता कक्ष मुख्य सतर्कता अधिकारी के अधीन है । सतर्कता विभाग प्रिवेंटिव विजिलेंस पर महत्व देता है और व्यवस्था में सुधार हेतु कदम ले रहा है । अपेक्षा यह है की जाती है कि परदर्शिता बढे, भ्रष्टाचार कम हो । पत्तन पर कम्प्यूटरीकरण भी इस निदेश पर है । इस दिशा में भी पत्तन में कंप्यूटरीकरण है । पत्तन की कार्य–संविदा में प्रयुक्त उप मानक सामग्रियों को रोकने के लिए सतर्कता द्वारा नियमित, आकस्मिक एवं सी टी ई पद्धति का निरीक्षण किया जा रहा है ।

सतर्कता प्रभाग द्वारा उत्पन्न सिस्टम में सुधार सम्मिलित है । :

1. विभिन्न विभागों में अपनाई गई निविदा प्रक्रिया का अध्ययन किया गया और उनके संबंध में सीवीसी निदेशों को ध्यान में रखते हुए संयोजित अनुदेश जारी किए गए ।

   क. विभिन्न कार्यालयों में समुचित टेंडर बोक्सों का प्रावधान ।

   ख. सीपीडब्ल्यूडी वर्कर्स मेनुअल के अनुसार टेंडर हेतु समय सीमा ।

- The In-service training in Hindi language is being imparted to the Port employees. Employees were drafted for Hindi Language training courses i.e. Hindi Prabodh, Praveen & Pragya and parangath during the year and the classes were conducted in the Port premises.
- The incentive scheme is followed to motivate more employees to use Hindi in noting & drafting & routine official works. Depts. are conducting interactive programmes/ competitions in Hindi to maintain congenial Hindi atmosphere towards Hindi.
- Several Hindi Magazines/Story books/Novels/Dictionaries are made available in the Port for reader employees to utilize during duty-off hours to enable to enrich/ update their Hindi vocabulary.
- The Port celebrated Hindi Day & the Day of Linguistic Harmony amongst Indian Languages on 29.09.2015. On account of the said celebration 29 Hindi competitions in 23 groups were conducted for the benefit of Officers/employees and their children of the port. The winners at various Hindi competitions, officers/ employees who originally work in Hindi in their units were distributed with cash prizes. The Departments of the Port that are doing well in implementing Hindi were distributed with rolling shields. Medical, Finance, Civil Departments bagged first 3 places respectively.
- The Parliamentary Committee on official language had visited the port on 18.1.2016 and 19.1.2016 for inspection on performance of official language at NMPT.
- A new bilingual Website was introduced on 11.3.2016. The website contains various information on the developments of the Port over the period of time, the upcoming events etc.

Vigilance Department

Vigilance Department of the Port is under the Chief Vigilance Officer (CVO). Vigilance Department has been giving emphasis on preventive aspects of Vigilance and has taken a number of steps for system improvement. This will enable transparency and eliminate corruption in the organization. Computerization in the Port is also in this direction. Regular and surprise inspections being done by Vigilance have prevented sub-standard materials being used in work-contracts of the Port.

System Improvements caused by the Vigilance include:

1. Study on tendering procedure in different departments and comprehensive instructions in line with CVC instructions, including:

   a) Provision of suitable tender boxes in different offices

   b) Time lines for tenders as per CPWD Works Manual

ग. एक गवाक्षीय प्रणाली के माध्यम से टेंडर दस्तावेजों का विक्रय ।

घ. पत्तन तथा भारत सरकार की वेबसाईट में एनआईटी का व्यापक प्रचार ।

ड़ भारत सरकार के अनुदेशों के अनुसार विभिन्न विभागों के लिए नियम प्रस्तुत बनाना ।

च. टेंडर खोलने के लिए सामान्य कक्ष ।

छ. सिविल इंजिनियरी विभाग के लिए जी सी, एस सी सी आदि का अनुमोदन के लिए मंडल को प्रस्तुत किया जाना है और सी पी डब्ल्यूडी प्रवधानों को उपर्युक्त का अनुमोदन होने तक अनुपालन किया जाता है ।

ज. सिविल संविदाओं में मूल्यों की वृद्धि से संबंधित दोषपूर्ण प्रावधानों का पुनःपरीक्षा/पुनरीक्ष्यण नहीं तो संविदाकारों के लिए अनुचित लाभ में वृद्धि ।

2. न म प न्यास द्वारा सम्पूर्णता अपनायी है । संविदा के अधीन प्रारंभ मूल्यों की टेंडरों को रू. 1.0 करोड़ अथवा उससे अधिक नियत किया गया है । सीवीसी 3 वर्षों की प्रारंभिक अवधि के लिए स्वतंत्र बाह्य मॉनिटरों (आईईएम) के रूप में श्री लुकोस वल्लयहरौ, भा प्र से (निवृत्त), श्री एस एम आचार्य, भा प्र से (निवृत्त) का अनुमोदन दिया । उपर्युक्त आईईएमों में एक का नाम (रू. 1.0 करोड़ था उससे अधिक प्राक्कलित ठेका मूल्य रखनेवाले एन आई टी में विकल्पनः) प्रकाशित किया जाना है । जो सिर्फ कई वेंडरों/बिड्डरों ने कुछ संविदा को खुद करते हैं कि बिड के लिए सक्षम माना जाएगा । आईईएम सभी संविदा दस्तावेजों के लिए अपेक्षित अवधि देते हैं । जो अपेक्षित होता है और स्वतंत्र रूप और उद्देश्यपूर्वक से समीक्षा करते हैं । संविदा के अधीन पार्टी कब और कैसे उनके दायित्वों को पालन करते हैं । इसके अतिरिक्त, आईईएमएस उनसे प्राप्त सभी शिकायतों को परीक्षित करते हैं और अध्यक्ष को सिफारिशें करते हैं ।

3. ई–भुगतान पूर्णतः कार्यान्वित किया गया है ।

4. सभी विभागों को निदेश दिया गया है कि सभी ठेकों के संबंध में पूरी सामग्री (डाटाबेस) रखे रहें ।

5. पत्तन न्यास में भू–प ा प्रबंधन को कंप्यूटरीकरण करने हेतु प्रबंधन को यह सलाह दी गई है कि प्लाट/ज़मीन का सर्वेक्षण हो ।

सतर्कता जागरूकता सप्ताह :

सीवीसी के निदेशानुसार, 26 से 31 अक्तूबर 2015 तक सतर्कता जागरूकता सप्ताह मनाया गया । समनुदेशित विषय वस्तु "निवारक सतर्कता–अच्छा शासन के लिए एक अस्त्र है" रहा । व्यापक प्रचार शीर्षकों, परिपत्रों, नारे आमंत्रण आदि के रूप में प्रकट किया गया । सतर्कता के बारे में लोगों सुग्रही बनाया गया। माननीय राष्ट्रपति, प्रधानमंत्री लोकसभा में प्रतिपक्ष नायक व सी वी सी से प्राप्त संदेशों को विषय का महत्व पर जोर देते हुए प्रमुख स्थानों पर, सूचना फलकों पर प्रदर्शित किया गया । 26.10.2015 का उद्घाटन कार्यक्रम के दौरान 3 भाषाओं में प्रतिज्ञा ली गई । सप्ताह के दौरान न म प न्यास के अधिकारियों/कर्मचारियों एवं स्कूल के बच्चों के लिए निबंध, भाषण आदि की विभिन्न स्पर्धाओं का आयोजन किया गया । 31.10.2015 को समापन समारोह

c) Sale of Tender documents through single-window system

d) Publicity of NITs in NMPT and GoI websites

e) Common room for opening of tenders

f) Work Manuals for different Departments as per GoI instructions

g) GCC, SCC etc. for Civil Engineering Dept, to be put up to the Board for approval and follow CPWD provisions until the above are approved.

h) Re-examination / revision of defective provisions regarding escalation of costs in the Civil Contracts, which otherwise extend undue benefits to contractors

2. Integrity Pact has been adopted by NMPT and the threshold value of tenders under the Pact has been fixed as Rs. 1.0 crore or above. Shri Lukose Vallatharai, IAS (Retd.) is the Independent External Monitor (IEM) whose name is to be published in all NITs having estimated contract value of Rs. 1.0 crore or above. Only those vendors/bidders, who commit themselves to such a Pact, would be considered competent to bid. IEM would have access to all Contract documents, whenever required and would review independently and objectively, whether and to what extent parties have complied with their obligations under the Pact. Further, IEM would examine all complaints received and give recommendations to the Chairman.

3. E-payment has been fully implemented.

4. All departments have been advised to maintain proper database of contracts.

5. In order to computerize land lease management in NMPT, Management has been advised to survey the plots / land.

Vigilance Awareness Week

Vigilance Awareness Week was observed from 26th to 31st October 2015 as per the directives of CVC, the assigned theme being "Preventive Vigilance as a tool of Good Governance". Wide publicity was given in the form of banners, circulars, slogans, invitation etc. to sensitise people about Vigilance. Messages received from the Hon'ble President, Vice President, Prime Minister and CVC were displayed on the Notice Boards at prominent places stressing the importance of the event. Pledge was taken in the 3 languages during the Inaugural function on 26.10.2015. Various competitions on essay, elocution, etc. were conducted for officers, employees of NMPT and school children during the week. Valedictory

कार्यक्रम का आयोजन किया गया । श्री प्रोनब मोहन्ति, आईपीएस, कर्नाटक लोकायुक्त के पुलिस महानिरीक्षक बेंगलूर कार्यक्रम का मुख्य अतिथि के रूप में अनुग्रह किए गए हैं । मुख्य अतिथि ने सोच–विचार का प्रस्तुतीकरण इन पहलुओं पर दिया गया जैसे भ्रष्टाचार एवं पुलीस विचार को कैसे लडे, सतर्कता के प्रकार आदि । इसके साथ प्रश्न एवं उत्तर का सत्र सतर्कता विचारों पर संदेह का निवारण । इस कार्यक्रम में पत्तन न्यास के मंडल सदस्यों, संघ के नेताओं, विभागाध्यक्षों, वरिष्ठ अधिकारियों, पत्तन के प्रयोक्ताओं और अधिक संख्या में कर्मचारियों ने भाग लिए हैं ।

अन्य विषय :

सितंबर 2008 में प्रस्तुत एचबीए मामलों के बारे में आदेशित सतर्कता की स्थिति की समीक्षा की गई थी कि अभी तम लंबित वसूली के लिए प्रोत्साहन दी गई । सीवीसी / सीबीआई / मंत्रालय की विभिन्न शिकायतों की वास्तविक रिपोर्ट प्रस्तुत किया गया । सीवीसी की भूमिका एवं प्रकार्य का पारस्परिक क्रिया सत्र पत्तन के अधिकारियों के लिए श्री आर एन. नायक, ओएसडी सीवीसी द्वारा आयोजन किया गया ।

सुरक्षा :

31.03.2016 की स्थिति के अनुसार उप कमांडेंट के नेत्रत्व में केन्द्रीय औ सु बल की इकाई में 254 जवान हैं । के औ सु बल की अलग स्टाफ कॉलनी है, जहां बल सदस्यों के लिए पत्तन ने 169 परिवार क्वार्टर्स निर्माण कर दिया है और ईकाई स्टाफों को उपलब्ध किए जाते हैं । इसके अलावा, के औ सु बल कार्मिक के लिए अलग एक बैरक है ।

वीआईपी का आगमन :

- 15.12.2015 एवं 28.03.2016 को श्री नितिन गड्करी, पोत परिवहन व सड़क परिवहन मंत्रालय ।
- 18.01.2016 को संसदीय राजभाषा समिति ।

****

function was organised on 31.10.2015. Shri Pronab Mohanty, IPS, Inspector General of Police of Karnataka Lokayukta, Bangalore was the Chief Guest of the function. The Chief Guest gave a thought-provoking presentation on the aspects of how to fight corruption & police concepts, types of Vigilance, importance of preventing corruption etc. along with Question & Answer session, clearing the doubts on Vigilance matters. Trustees, Union Leaders, HoDs, Senior Officers, Port Users and large No. of employees of the Port Trust participated in the event. Prizes were distributed to the winners of the competitions.

Other Matters :

Status of Vigilance advice about HBA cases rendered in Sep.2008 was reviewed to ensure recoveries still pending. Furnished factual reports to CVC / CBI / Ministry on various complaints. A presentation on "The Role and Functions of CVC" followed by interactive session was held by Shri R.N. Nayak, OSD-CVC to the officers of the Port.

SECURITY :

The strength of CISF as on 31.03.2016 was 254 headed by a Dy. Commandant. There are 169 family quarters made available to the unit staff. Besides, there is a separate barrack for CISF Personnel.

Visit of VIPs :

- Shri Nithin Gadkari, Ministry of Shipping and Road Transport on 15.12.2015 & 28.03.2016.
- Parliamentary Committee on Official Language on 18.01.2016

****

नव मंगलूर पत्तन न्यास माल ढुलाई कामगार

(रोजगार विनियम) योजना - 1990

पत्तन में माल ढुलाई कामगारों का प्रबंधन 14.3.1990 तक न म प सूचिबद्ध कर्मचारी प्रबंधन समिति नामक निजी अभिकरण के अधीन पत्तन प्रयोक्ता द्वारा किया जाता था । जनवरी 1990 के दौरान मंत्रालय की सलाह पर, **नव मंगलूर पत्तन माल ढुलाई कामगार (रोजगार विनियम) योजना 1990** बनाई गई। पत्तन न्यास मंडल द्वारा स्वीकृत इस योजना के अधीन 15.03.1990 से माल ढुलाई कामगारों प्रबंधन पत्तन न्यास ने लिया । इस योजना में माल ढुलाई कामगारों के प्रबंधन हेतु शर्त, आरक्षण, कार्यपद्धति तथा अनुशासनिक प्रक्रिया सहित विस्तृत विवरण है ।

इस योजना के अधीन कामगारों की संख्या 31.03.2016 तक की स्थिति का 31.03.2015 तक की स्थिति की तुलना में निम्नानुसार है :

वर्ग	वर्तमान संख्या	
	2014-15 (31.03.15 की स्थिति के अनुसार)	2015-16 (31.03.2016 की स्थिति के अनुसार)
कर्मचारी	40	35
माल पर्यवेक्षक	13	22
मिलान लिपिक	56	49
हैच तिंदल	29	21
शोर लीडर	25	18
विंच प्रचालक	77	65
सिग्नल मैन	60	51
शोर वर्कर	84	69
हैच वर्कर	95	84
महिला मज़दूर	01	01
कुल	**480**	**415**

2015–16 में मजदूर वर्ग में 53 निवृत्त हुए, एक ने स्वैच्छिक निवृत्ति योजना लिया गया और 06 कर्मचारियों की मृत्यु हुई जबकी स्टाफ वर्ग में 3 निवृत्त हुआ है और 2 की मृत्यु हुई । आर सी एच डब्ल्यू को उपलब्ध की गई सभी कल्याण सुविधाएँ पत्तन कर्मचारियों के बराबर है । वर्ष 2015–16 के दौरान, 5 गोदी सुरक्षा प्रशिक्षण कार्यक्रमों का आयोजन किया गया है लेकिन 142 कर्मचारियों ने सुरक्षा प्रशिक्षण में भाग लिया है ।

****

NEW MANGALORE PORT CARGO HANDLING WORKERS

(Regulation of Employment) Scheme - 1990

Cargo Handling Workers at this Port were earlier managed by the Port Users under a private agency called N.M.P. Listed Workers Managing Committee till 14-3-1990. During January, 1990 on the advice of Ministry, a Scheme called "**New Mangalore Port Cargo Handling Workers (Regulation of Employment) Scheme 1990"** was framed and adopted by the Port Trust Board and the Management of Cargo Handling Workers was taken over by the Port Trust under this scheme w.e.f. 15-03-1990. The present scheme provides a procedure for Management of Cargo Handling Workers including recruitment, reservation, working conditions and disciplinary actions, etc.

The present strength of the workers under the Scheme as on 31-03-2016, as against 31-03-2015 is furnished below :

CATEGORY	PRESENT STRENGTH	
	2014-15 (as on 31-03-15)	2015-16 (as on 31-03-16)
Staff	**40**	**35**
Cargo Supervisor	13	22
Tally Clerk	56	49
Hatch Tindel	29	21
Shore Leader	25	18
Winch Operator	77	65
Signal Man	60	51
Shore Worker	84	69
Hatch Worker	95	84
Female Mazdoor	01	01
Total	**480**	**415**

In 2015-16, 53 employees retired and 1 took VRS and 6 expired in the workers category whereas in the staff category 3 nos. retired & 2 expired. All the welfare facilities provided to the RCHW workers are on par with Port employees. 5 Dock Safety Training Programmes were conducted during 2015-16 wherein 142 workers were imparted safety training.

****

भाग / Part - III

TABLE – V - I

पत्तन के आधारभूत आंकड़े

VITAL PORT STATISTICS

(क) पत्तन का स्थल विवरण

(A) TOPOGRAPHY OF THE PORT (As on 31st March)

स्थान LOCATION		प्रवेश जल मार्ग ENTRANCE CHANNEL			घुमाव वृत्त TURNING CIRCLE		गोदी / पत्तन प्रकार TYPE OF DOCK / PORT
अक्षांश Latitude	रेखांश Longitude	(कि.मी.) Length (Km.)	न्यूनतम गहराई (मी) Minimum Depth (Mtrs.)	न्यूनतम चौढाई (मी) Minimum Width (Mtrs.)	सं० No.	व्यास (मी) Diameter (Mtrs.)	
12° 56' उ N	74° 49' पू E	7.50	15.4 MCD एम सी डी	245	1	570m	खुले बर्थ सहित कृतक समुद्रतालवाला (लैगून) पत्तन Artificial Lagoon Port with open berths.

तालिका / TABLE - V - II
पत्तन के आधारभूत आंकडे / VITAL PORT STATISTICS
(ख) बर्थ विवरण / (B) BERTH PARTICULARS :

क्र.सं. Sl.No.	घाट का नाम Name of Berth	घाट प्रकार Type of Cargo handled	गहराई (मी) Draught (Mtrs.)	लंबाई (मी) Quay Length (Mtrs.)	डीडब्ल्यूटी (मे टन में) DWT (in Metric Tonnes)
1.	बर्थ सं0 / Berth No.1	सामान्य माल / Gen.cargo	7.00	125	4000
2.	बर्थ सं0 / Berth No.2	सामान्य माल / Gen.cargo	10.50	198	30000
3.	बर्थ सं0 / Berth No.3	सामान्य माल / Gen.cargo	10.30	198	30000
4.	बर्थ सं0 / Berth No.4	सामान्य माल/तरल, अमोनिया फास्परिक एसिड Gen.cargo/Liq.Ammonia/ Phos. Acid	9.50	198	30000
5.	बर्थ सं0 / Berth No.5	सामान्य माल / थोक सिमेन्ट /खाद्य तेल Gen.cargo/Bulk cement/ Edible Oil	9.50	198	30000
6	बर्थ सं0 / Berth No.6	कोयला/थोक माल / Gen. Cargo/ Bulk cargo	9.50	198	30000
7.	बर्थ सं0 / Berth No.7	सामान्य माल/थोक माल / Gen. Cargo / Bulk cargo	9.50	198	30000
8.	बर्थ सं0 / Berth No.8 (14)	कोयला / थोक माल / Coal / Bulk cargo	14.00	350	90000
9.	बर्थ सं0 / Berth No. 9	कोयला (यूपीसीएल) Coal / (UPCL)	14.00	350	90000
10.	बर्थ सं0 / Berth No.12 (* Under construction)	कोयला / थोक माल Coal / Bulk Cargo (* निर्माणाधीन)	14.00	300	90000
11.	बर्थ सं0 / Berth No.13	एलपीजी / LPG	10.50	330	45000
12.	बर्थ सं0 / Berth No.14	कच्चा / पीओएल उत्पादन Crude / POL Product	14.00	320	85000
13.	बर्थ सं0 / Berth No.15	कच्चा / पी ओ एल उत्पादन Crude / POL products	14.00	320	85000
14.	बर्थ सं0 / Berth No.16	पीओएल उत्पादन / एलपीजी / रासायनिक POL Product / LPG / Chemicals	12.50	320	50000
15.	बर्थ सं0 / Berth No.17	क्च्चा / पीओएल उत्पादन POL products	14.00	350	85000
16.	बर्थ सं0 / Berth No.18 (8)	कोयला / लोह आयस्क (केआईओसीएल) Coal / Iron Ore (KIOCL)	12.50	300	60000
17.	SPM / Single Point Mooring	कच्चा तेल / Crude Oil	21.00	–	300000

वर्तमान की कुल क्षमता = **77.77 एम टी पी ए** / **The present Total capacity = 77.77 MTPA**

नोट: कोष्ठक में दी गई संख्या पुरानी बर्थ **संख्या दर्शाती है** / **Note : Numbers given in brackets indicate old berth numbers.**

तालिका / TABLE – V - III
पत्तन के आधार्भूत आंकडे/ VITAL PORT STATISTICS
(ग) तैरते जलयान / FLOATING CRAFTS as on 31st March 2016

क्र.सं. Sl.No.	विवरण Type of Craft	पत्तन द्वारा स्वाम्य Owned by Port		पत्तन द्वारा किराय पर लिया गया Hired by Port		अभ्युक्तियाँ Remarks
		संख्या/ Number	निर्धारित क्षमता/ Rated Capacity	संख्या / Number	निर्धारित क्षमता/RatedCapacity	
1	2	3	4	5	6	7
1.	ड्रेजर / Dredgers	NIL	NIL	NIL	NIL	---
2.	टग / Tugs	3 Nos.	2 Nos. - 32 टी.बी.पी. प्रति / T.B.P. each **1 No. - 50 टी.बी.पी. / T.B.P.**	2 नं. 2 Nos.	50 टी.बी.पी. प्रति टग. 50 T.B.P. each Tug	2 सं० मई/जून 2014 के दौरान भाडा 2 Tugs hired **May/June 2014**
3.	**लाँच / Launches**					
	i) सर्वे लांच / Survey Launch	**Nil**	**Nil**	**Nil**	**Nil**	---
	ii) मूरिंग लाँच Mooring Launches	4 Nos.	1 Nos.-108 बी.एच.पी. / B.H.P. 2 Nos.-140 प्रति बी.एच.पी./ B.H.P. each 1 Nos.-110 बी.एच.पी. / B.H.P.	Nil --- ---	Nil --- ---	--- --- ---
	iii) पाईलट लाँच Pilot Launches	2 Nos.	1 Nos. 650 बी.एच.पी. / B.H.P. 1 No. 1200 बी.एच.पी. / B.H.P.	1 No. 1 नं.	800 B.H.P.	10.02.2016 से किराय पर लिया गया । Hired from 10-02-2016

तालिका - V - IV
माल ढुलाई उपस्कर (31 मार्च के अनुसार)
वर्ष : 2015-16

क्र सं0	उपस्कर का विवरण		
		सं०	निर्धारित क्षमता (टनों में)
1	2	3	4
1.	वार्फ क्रेन्स हार्बर मोबाईल क्रेन	**02**	**64** टी प्रत्येक
2.	फोर्क लिफ्ट ट्रक्स	**03**	**3** टन **-2सं0,10** टन **-1 सं0**
3.	रीच स्टेकर्स	**03**	**45** टन प्रत्येक

TABLE – V - IV
VITAL PORT STATISTICS
CARGO HANDLING EQUIPMENT (As on 31st March 2016)

Sl. No	Type of Equipment	Number	Rated Capacity (in tonnes)
1.	WHARF CRANES :		
	Harbour Mobile Crane	02	64 T each.
2.	Fork Lift Trucks	03	3 Ton - 2 Nos., 10 Ton - 1 No.
3.	Reach Stackers	03	45 Tons each

तालिका - V - V
पत्तन के आधारभूत आंकडे
(ख) पत्तन में भंडारण क्षमता

1. पत्तन क्षेत्र :

(क) जलावृत्त क्षेत्र : 320 एकड या 129 हेक्टर

(ख) भू क्षेत्र : 2032 एकड या 822 हेक्टर

2. भंडारण क्षमता

(क) घाट क्षेत्र में ट्रान्शिट शेड / ओवरफ्लो शेड

ट्रान्शिट शेड			
नं0	क्षेत्र फल	क्षमता	स्थान
1	3,192 वर्ग मी	7,980 एम टी	बर्थ सं0 4
1	**4,560 वर्ग मी**	**11,400 एम टी**	**बर्थ सं0 2**
ओवरफ्लो शेड			
2	3600 वर्ग मी प्रत्येक	9,000 एम टी प्रत्येक	घाट सडज 30 मी पूर्वी भाज में
न्यू शेड			
2	3500 वर्ग मी प्रत्येक	8,750 एम टी प्रत्येक	कंटैनर यार्ड के पास

(ख) खुला माल गोदाम

	-ं0	जेत्र	जमता
i) बिटुमे-ा फर्श सहित जुला स्टेज यार्ड	**1**	**18,164 वर्ज मी**	बीच सं० 3 के पीछे
ii) बिटुमे-ा फर्श सहित जुला स्टेज यार्ड	**1**	**5,340 वर्ज मी**	सीमा शुल्क कार्यालय के पास
iii) कंटैनर यार्ड :			
बिटुमे-ा फर्श सहित	**1**	**28,000 वर्ज मी**	बर्थ सं० 1 एवं 18 के बीच
कांक्रीट फर्श सहित	**1**	**12,000 वर्ज मी**	
iv) बिटुमे-ा फर्श रहित जुला स्टेज यार्ड	**1**	**50,000 वर्ज मी**	बी. नं० 8 के पीछे
v) आर्ध पेवड स्टेक यार्ड	**1**	**17,000 वर्ज मी**	वार्फ केंटीन के बीच
vi) रेलवे मार्शलिंग यार्ड क्षेत्र के पास बहुत खुला भंडारण क्षेत्र			
vii) पेवर ब्लॉक्स के साथ बैकप क्षेत्र	1	28,000 वर्ज मी	बी. नं० 5, 6, एवं 7 के पीछे
viii) बिटुमे-ा फर्श सहित जुला स्टेज यार्ड	1	2,000 वर्ज मी	टेस्ट हाऊस के पास

TABLE – V - V

VITAL PORT STATISTICS

STORAGE CAPACITIES OF THE PORT

1. PORT AREA

(a) Water Spread : 320 Acres or 129 Hectares

(b) Land Area : 2032 Acres or 822 Hectares

2. STORAGE CAPACITY

a) Transit Sheds / Overflow Sheds in the Wharf Area.

Transit Sheds			
Nos.	Area	Capacity	Location
1	3192 sq. m.	7980 MT	Berth No. 4
1	4560 sq. m.	11,400 MT	Berth No. 2
Overflow Sheds			
2	3600 sq. m. each	9000 MT each	Eastern side of 30 M wharf road.
New Sheds			
2	3500 sq. m. each	8750 MT each	Near Container Yard.

b) Open Stackyard

	Nos.	Area	Capacity
i) Open stackyard with bitumen pavement	1	18,164 sq.m.	Behind B.No.3
ii) Open stackyard with bitumen pavement	1	5,340 sq.m.	Near Custom Office
iii) Container yard :-			
With bitumen pavement	1	28,000 sq.m.	Between Berth No.1 & 18
With Concrete paver block	1	12,000 sq.m.	
iv) Open stackyard without bitumen pavement	1	50,000 sq.m.	Behind Berth No.8
v) Semi-paved Stackyard	1	17,000 sq.m.	Between Wharf Canteen
vi) Large open storage area at railway marshalling yard area			
vii) Back up area with paver blocks	1	28,000 sq.m	Behind B.No.5,6, &7
viii) Open stackyard with bitumen pavement	1	2,000 sq.m.	Near Test road

तालिका - V - V
पत्तन के आधारभूत आंकडे
(ख) पत्तन में भंडारण क्षमता

(ज) आवृत वेयरहाउस

(जारी.....)

माल जोदाम	-ं0	जेत्र फल	जमता	
i) वर्कशॉप गोदाम (बीटीएमएस)	1	2876 वर्ग मी	7190 एम टी	वी टी एम एस रोड
ii)गोदाम सं. 29	1	2754 वर्ग मी	6885 एम टी	मार्शलिंग यार्ड
iii)गोदाम सं. 30	1	2754 वर्ग मी	6885 एम टी	मार्शलिंग यार्ड
iv)गोदाम सं. 31	1	3966 वर्ग मी	9625 एम टी	कमर्शियल यार्ड एन एच 66 के पास
v)गोदाम सं. 32	1	3850 वर्ग मी	9625 एम टी	,, ,,

(घ) पत्तन जगह में निर्मित अन्य गोदाम

i) सी डब्ल्यू सी	2	7532 वर्ग मी	18830 एम टी	मार्शलिंग यार्ड
(एक कंटैनर फ्राईट स्टेशन के रूप में प्रयुक्त है)	2	7408 वर्ग मी	18520 एम टी	मार्शलिंग यार्ड
ii)मेसर्स टाटा कॉफी लि	1	3766 वर्ग मी	9415 एम टी	मार्शलिंग यार्ड
iii)मेसर्स कॉफी बोर्ड	1	3766 वर्ग मी	9415 एम टी	मार्शलिंग यार्ड
iv)मेसर्स अस्पिनवाला अंड कं0	2	7532 वर्ग मी	18830 एम टी	मार्शलिंग यार्ड
v) मेसर्स आईपीएल	2	7000 वर्ग मी	17500 एम टी	आरसिएचडब्ल्यू कालनी सडक

(ड) संग्रह टंकियाँ

i) आई ओ सी	25	99472 वर्ग मी	113000 केएल (पेट्रोलियम उत्पाद-ा ज्े संज्रहज हेतु)	तेल टर्मिनल क्शेत्र
ii) आई एम सी	19	23878 वर्ग मी	52000 केएल (रासायनिक और पेट्रोलियम उत्पादन के संग्रहण हेतु)	तेल टर्मिनल क्शेत्र
iii) आई पी डब्ल्यू सी	8	16619 वर्ग मी	52845 केएल (मोलॉसस, खाद्यतेल और पेट्रोलियम उत्पादन के संग्रहण हेतु)	तेल टर्मिनल क्शेत्र
iv) युनिर्वसल आग्रो एक्सपोर्टर्स प्राईवेट लि	3	14164 वर्ग मी	12800 किली (खाद्य तेल के संग्रहण हेतु)	बीच रोड
v) एम सी एफ	1	12733 वर्ग मी	10000 टन (तरल अमोनिया)	एं सि एफ के बिपरीत
vi) एम सी एफ	2	**12733 वर्ज**	16000 टन (फास्परिक एसिड)	एं सि एफ के बिपरीत
vii) मंगलूर लिक्विड इंपेक्स	2	6836 वर्गमी	7500 टन (खाद्य तेल)	बीच रोड
viii) अल्ट्रा टेक	3 (सिलोस)	11700 वर्ग मी	15000 टन (सिमेंट)	बीच रोड
ix) अंबुजा सिमेन्ट	1	8250 वर्ग मी	1000000 टन (सिमेंट)	बीच रोड

TABLE – V - V

VITAL PORT STATISTICS

(B) STORAGE CAPACITIES OF THE PORT

(contin-ued..)

c) Covered Warehouses

Warehouses	Nos.	Area	Capacity	Location
i) Workshop godown	1	2876 sq.m	7190 MT	VTMS-Road
ii) Godown no. 29	1	2754 sq.m	6885 MT	Marshalling Yard
iii) Godown no. 30	1	2754 sq.m	6885 MT	-Do-
iv) Godown no. 31	1	3966 sq.m	9625 MT	Commercial Yard Along NH 66
v) Godown no. 32	1	3850 sq.m	9625 MT	-Do-

d) Other Godowns Constructed In Port Land

i) CWC (One is used as Container Freight Station)	2	7532 sq.m.	18830 MT	Marshalling Yard
	2	7408 sq.m	18520 MT	Marshalling Yard
ii) M/s. TATA Coffee Ltd.	1	3766 sq.m.	9415 MT	Marshalling Yard
iii) M/s. Coffee Board	1	3766 sq.m.	9415 MT	Marshalling Yard
iv) M/s. Aspinwal & Co.	2	7532 sq.m.	18830 MT	Marshalling Yard
v) M/s. IPL	2	7000 sq.m.	17500 MT	RCHW Colony Road

e) Storage Tanks

i) IOC	25	99472 sq.m.	113000 KL (for storing Petroleum Product)	Oil terminal Area
ii) IMC	19	23878 sq.m.	52000 KL (for storing Chemicals and Petroleum Product)	Oil terminal Area
iii) IPWC	8	16619 sq.m.	52845 KL (for storing Molasses, Edible oil and Petroleum Products)	Oil terminal Area
iv) Universal Agro Exports Pvt. Ltd.	3	14164 sq.m.	12800 KL (for storing Edible oil)	Beach Road
v) MCF	1	12733 sq.m	10000 Tonnes(Liquid Ammonia)	Opposite MCF
vi) MCF	2	12733 sq.m	16000 Tonnes (Phos. Acid)	Opposite MCF
vii) Mangalore Liquid Impex	2	6836 sq.m.	7500 Tonnes (Edible Oil)	Beach Road
viii) Ultra-Tech	3 (silos)	11700 sq.m.	15000 Tonnes (Cement)	Beach Road
ix) Ambuja Cement	1	8,250 sq.m.	1000000 Tonnes (Cement)	Beach Road

तालिका सी - I

पण्यवार और वर्गवार माल यातायात संचालित

वर्ष : 2015-16

(000 टनों में)

क्र. सं.	पण्य	विदेशी			तटीय			कुल योग
		उतारे गए	लादे गए	कुल	उतारे गए	लादे गए	कुल	
1	2	3	4	5	6	7	8	9
क	**तरल थोक**	**17,358**	**4,305**	**21,663**	**1,898**	**2,161**	**4,059**	**25,722**
1	पीओएल कच्चा	14,254	-	14,254	1,635	-	1,635	**15,889**
2	पीओएल (उत्पादन)	316	3,550	3,866	236	2,134	2,369	**6,235**
3	एलपीजी/एलएनजी	1,807	-	1,807	-	-	-	**1,807**
4	खाद्य तेल	696	31	727	3	-	3	**730**
5	एफआरएम – तरल	197	-	197	-	-	-	**197**
6	अन्य	88	725	812	24	27	52	**864**
ख	**शुष्क थोक**	**7,502**	**302**	**7,805**	**489**	**194**	**682**	**8,487**
1	लोह आयस्क (सभी)	72	224	296	57	154	210	**507**
	(क) गुठिकाएं	-	224	224	-	154	154	**378**
	(ख) फाईन्स	72	-	72	57	-	57	**129**
2	अन्य अयस्क	-	-	-	-	-	-	**-**
3	थर्मल कोयला	3,319	-	3,319	-	-	-	**3,319**
4	कोकिंग कोयला	2,958	53	3,011	-	40	40	**3,050**
5	उर्वरक	732	-	732	-	-	-	**732**
6	एफआरएम–शुष्क	53	26	79	-	-	-	**79**
7	खाद्यान्न	27	-	27	-	-	-	**27**
8	सीमेंट	-	-	-	372	-	372	**372**
9	अन्य	340	-	340	60	-	**60**	**400**
ग	**विविध थोक**	**15**	**69**	**83**	**74**	**111**	**185**	**269**
1	टिंबर लॉग्स	4	-	4	-	1	1	**5**
2	अन्य	11	69	79	74	110	184	**263**
घ	**कंटैनर (टन)**	502	382	**884**	144	78	**221**	**1,105**
	(टीईयू)	**-**	**-**	**28**	**-**	**-**	**48**	**76**
ङ	**कुल(क+ख+ग+घ)**	**25,377**	**5,058**	**30,435**	**2,604**	**2,543**	**5,148**	**35,582**

TABLE - C - I

COMMODITY WISE & CATEGORY WISE CARGO TRAFFIC HANDLED
Year 2015 - 2016

(in '000 tonnes)

S. No	COMMODITY	OVERSEAS			COASTAL			GRAND TOTAL
		Unloaded	Loaded	Total	Unloaded	Loaded	Total	
1	2	3	4	5	6	7	8	9
A	**LIQUID BULK**	17,358	4,305	21,663	1,898	2,161	4,059	25,722
1	POL - Crude	14,254	-	14,254	1,635	-	1,635	**15,889**
2	POL - Products	316	3,550	3,866	236	2,134	2,369	**6,235**
3	LPG/LNG	1,807	-	1,807	-	-	-	**1,807**
4	Edible Oil	696	31	727	3	-	3	**730**
5	FRM - Liquid	197	-	197	-	-	-	**197**
6	Others	88	725	812	24	27	52	**864**
B	**DRY BULK**	**7,502**	**302**	**7,805**	**489**	**194**	**682**	**8,487**
1	Iron Ore (All)	72	224	296	57	154	210	**507**
	(a) Pellets	–	224	224	-	154	154	**378**
	(b) Fine	72	-	72	57	-	57	**129**
2	Other Ores	-	-	-	-	-	-	**-**
3	Thermal Coal	3,319	-	3,319	-	-	-	**3,319**
4	Coking Coal/Other coal	2,958	53	3,011	-	40	40	**3,050**
5	Fertilizer	732	-	732	-	-	-	**732**
6	FRM - Dry	53	26	79	-	-	-	**79**
7	Food-Grains	27	-	27	-	-	-	**27**
8	Cement	-	-	-	372	-	372	**372**
9	Others	340	-	340	60	-	**60**	**400**
C	**BREAK BULK**	**15**	**69**	**83**	**74**	**111**	**185**	**269**
1	Timber & Logs	4	-	4	-	1	1	**5**
2	Others	11	69	79	74	110	184	**263**
D	**CONTAINER (Tonnes)**	502	382	**884**	144	78	**221**	**1,105**
	(TEUs)	**–**	**–**	**28**	**–**	**–**	**48**	**76**
E	**TOTAL (A+B+C+D)**	**25,377**	**5,058**	**30,435**	**2,604**	**2,543**	**5,148**	**35,582**

तालिका – सी II

2015-16 में संचालित माल का ध्वज वार वितरण

(000 टनों में)

क्र सं0	राष्ट्रीयता	पोतों की सं0	माल का प्रमाण			कुल
			उतारे गए	लादे गए	नौकांतरण	
क.	**विदेशी**					
1	आँठिक्वा	9	21	21	-	42
2	बहमस	13	543	33	-	576
3	बेल्जियन	15	108	-	-	108
4	बर्मुडा	4	10	92	-	102
5	ब्रिटिश	7	321	42	-	363
6	कैमान आईलांड	11	255	44	-	299
7	चैनीस	17	128	199	-	327
8	क्रोयेशिया	1	47	-	-	47
9	सिप्रियट	8	241	21	-	262
10	डेन्मार्कस	2	13	-	-	13
11	गिलब्राल्टर	3	15	-	-	15
12	ग्रीक	11	739	117	-	856
13	हांगकांग	46	774	370	-	1144
14	हंगेरी	1	82	-	-	82
15	इंडोनेशिया	3	-	21	-	21
16	इरान	1	-	65	-	65
17	इटिलिया	4	264	-	-	264
18	किरिबाटी	2	22	-	-	22
19	कोरियन	12	83	56	-	139
20	लिबेरियन	121	3527	833	-	4360
21	लिबियन	1	150	-	-	150
22	लक्सम्बर्ग	1	30	-	-	30
23	मलेशियन	2	-	29	-	29
24	माल्डिव्स	3	-	9	-	9
25	मल्तान	39	1079	230	-	1309
26	मार्शल आईलांड	117	4401	1052	-	5453

(तालिका – सी जारी...)

TABLE C - II

FLAG - WISE DISTRIBUTION OF CARGO HANDLED DURING 2015 - 2016

(In '000 Tonnes)

SI. NO.	NATIONALITY	No. of Ships	QUANTITY OF CARGO			TOTAL
			Unloaded	Loaded	Transhipment	
A.	**OVERSEAS**					
1	Antiqua	9	21	21	-	42
2	Bahamas	13	543	33	-	576
3	Belizean	15	108	–	-	108
4	Bermuda	4	10	92		102
5	British	7	321	42	-	363
6	Cayman Island	11	255	44	-	299
7	Chinese	17	128	199	-	327
8	Croatia	1	47	–	-	47
9	Cypriot	8	241	21		262
10	Denmarkese	2	13	–	-	13
11	Gilbralter	3	15	–	-	15
12	Greek	11	739	117	-	856
13	Hong Kongs	46	774	370	-	1144
14	Hungery	1	82	–	-	82
15	Indonesia	3	–	21	-	21
16	Iran	1	–	65	-	65
17	Italian	4	264	–		264
18	Kiribati	2	22	–	-	22
19	Korean	12	83	56	-	139
20	Liberian	121	3527	833	-	4,360
21	Libyan	1	150	–	-	150
22	Luxumburg	1	30	–		30
23	Malaysian	2	–	29	-	29
24	Maldives	3	–	9		9
25	Maltan	39	1079	230	-	1309
26	Marshal Island	117	4401	1052	-	5453

(TABLE C - II Contd.)

तालिका – सी II
2015-16 में संचालित माल का ध्वज वार वितरण

(000 टनों में)

क्र सं0	राष्ट्रीयता	पोतों की सं0	माल का प्रमाण			कुल
			उतारे गए	लादे गए	नौकांतरण	
क	**विदेशी**					
27	मंगोलियन	3	692	-	-	692
28	नेदरलैंड	1	2	-	-	2
29	नार्वेगान	6	251	73		324
30	ओमन	1	10	-	-	10
31	पनामनियन	167	3215	393	-	3608
32	पिलिफीन्स	6	166	9	-	175
33	पोर्चुगल	1	71	-	-	71
34	खतार	14	53	-	-	53
35	रसिया	2	-	82	-	82
36	सौदी अरेबिया	2	-	26	-	26
37	सिंगापुरियन	111	1333	1104	-	2437
38	सौत आफ्रिका	3	-	111	-	111
39	स्विसरलैंड	5	161	1	-	162
40	तान्जानीया	29	3892	-	-	3892
41	टवलु	4	36	-	-	36
42	टोगो	3	12	-	-	12
43	टर्किश	4	119	9	-	128
44	युएई	1	9	-	-	9
45	वियेटनामिस	3	256	-	-	256
	कुल (क)	**820**	**23131**	**5042**	-	**28173**
ख	**तटीय**					
1	भारतीय	423	4850	2559	-	7409
	कुल (ख)	**423**	**4850**	**2559**	**-**	**7409**
	कुल(क+ख)	**1243**	**27981**	**7601**	**0**	**35582**

(Table C-II Contd.)

Table C - II

FLAG - WISE DISTRIBUTION OF CARGO HANDLED DURING 2015-2016

(In '000 Tonnes)

Sl. No.	NATIONALITY	No. of Ships	VOLUME OF CARGO			TOTAL
			Imports	Exports	Transhipment	
A.	**OVERSEAS**					
27	Mongolian	3	692	–	-	692
28	Netherland	1	2	–	-	2
29	Norweigan	6	251	73	-	324
30	Oman	1	10	–	-	10
31	Panamanian	167	3215	393		3608
32	Philiphines	6	166	9	-	175
33	Portugal	1	71	–	-	71
34	Qatar's	14	53	–		53
35	Russia	2	–	82		82
36	Saudi Arabia	2	–	26	-	26
37	Singaporean	111	1333	1104	-	2437
38	South Africa	3	–	111		111
39	Switzerland	5	161	1	-	162
40	Tanzania	29	3892	-	-	3892
41	Tavalu	4	36	-	-	36
42	Togo	3	12	–	-	12
43	Turkish	4	119	9	-	128
44	UAE	1	9	–	-	9
45	Vietnamese	3	256	–	–	256
	TOTAL: (A)	**820**	**23131**	**5042**	-	**28173**
B.	**COASTAL**					
1	Indian	423	4850	2559	-	7409
	TOTAL: (B)	**423**	**4850**	**2559**	**-**	**7409**
GRAND TOTAL : (A+B)		**1243**	**27981**	**7601**	**0**	**35582**

तालिका सी - III

आरंभिक स्थान व गंतव्य स्थानवार विदेशी संचालित यातायात

वर्ष : 2015-16

	पण्य	उतारे गए माल		लादे गए माल	
		मूल देश	मात्रा	**लक्ष्य देश**	मात्रा
1	2	3	4	5	6
क	तरल थोक				
1	**पीओएल (कच्चा)**	क) अंगोला	870304	-	-
		ख) अर्जेंटीना	95110	-	-
		ग) ब्रेजिल	134765	-	-
		घ) कांगो	124183	-	-
		ङ) ईजिप्ट	79998	-	-
		च) गबान	82360	-	-
		छ) इरान	5494507	-	-
		ज) कुवैट	1659634	-	-
		झ) सौदी अरेबिया	4024538	-	-
		ञ) युएई	1537501	-	-
		ट) युएसए	151076	-	-
2	पीओएल **(उत्पादन)**	क) मलेशिया	35302	क) आस्ट्रेलिया	241941
		ख) मारिशस	8874	ख) चैना	69418
		ग) ओमन	14502	ग) डेन्मार्क	40061
		घ) पाकिस्तान	30866	घ) ईजिप्ट	41771
		ङ) सिंगापूर	43746	ङ) हांगकांग	41082
		च) युएई	183255	च) इंडोनेशिया	144861
				छ) जापान	494169
				ज) मलेशिया	22508
		-		झ) मारिशस	1043345
		-		ञ) नेदरलैंड	83265
		-		ट) पाकिस्तान	10440
				ठ) सिंगापुर	459755
		-		ड) सौत आफ्रिका	36629
				ढ) सौत कोरिया	131023
		-		ण) तैवान	184058
		-		त) टर्की	40631
				थ) यूएसए	83806
		-		द) युएई	117052
				ध) वियेट्नाम	68172
3	**एलपीजी / एलएनजी**	क) बहरैन	19551	न) युगोस्लोविया	36750
		ख) कुवैट	66011	-	-
		ग) ओमन	78388	-	-
		घ) पनामा	17061	-	-
		ङ) खतार	102018	-	-
		च) सौदी अरेबिया	710783	-	-
		छ) युएई	813193	-	-
4	**खाद्य तेल**	क) अर्जेंटीना	7000	क) उक्रेन	19710
		ख) इंडोनेशिया	397592		

Table C - III
ORIGIN & DESTINATION-WISE OVERSEAS TRAFFIC HANDLED
Year 2015 - 16

(in tonnes)

Sl No.	Commodity	Cargo Unloaded		Cargo Loaded	
		Origin Country	Quantity	Destination Country	Quantity
1	2	3	4	5	6
A	**LIQUID BULK**				
1	POL (Crude)	a) Angola	870304	-	-
		b) Argentina	95110		
		c) Brazil	134765		
		d) Congo	124183	-	-
		e) Egypt	79998		
		f) Gaban	82360		
		g) Iran	5494507	-	-
		h) Kuwait	1659634	-	-
		i) Sau. Arabia	4024538	-	-
		j) U.A.E.	1537501	-	-
		k) U.S.A.	151076	–	–
2	POL (Product)	a) Malaysia	35302	a) Australia	241941
		b) Mauritius	8874	b) China	69418
		c) Oman	14502	c) Denmark	40061
				d) Egypt	41771
		d) Pakistan	30866	e) Hongkong	41082
				f) Indonesia	144861
				g) Japan	494169
		e) Singapore	43746	h) Malaysia	22508
		f) U.A.E.	183255	i) Mauritius	1043345
		-	-	j) Netherland	83265
		-	-	k) Pakistan	10440
		-	-	l) Singapore	459755
		-	-	m) South Africa	36629
		-	-	n) S. Korea	131023
		-	-	o) Taiwan	184058
		-	-	p) Turkey	40631
		-	-	q) U.S.a.	83806
				r) U.A.E.	117052
				s) Vietnam	68172
				t) Yugoslavia	36750
3	LPG/LNG	a) Baharain	19551	-	-
		b) Kuwait	66011	-	-
		c) Oman	78388	-	-
		d) Panama	17061	-	-
		e) Qatar	102018	-	-
		f) Sau. Arabia	710783	-	-
		g) U.A.E.	813193	-	-
4	Edible Oil	a) Argentina	7000	a) Ukraine	19710
		b) Indonesia	397592	-	-

तालिका सी - III

आरंभिक स्थान व गंतव्य स्थानवार विदेशी संचालित यातायात

वर्ष : 2015-16

(जारी...)

	पण्य	उतारे गए माल		लादे गए माल	
		मूल देश	मात्रा	लक्ष्य देश	मात्रा
1	2	3	4	5	6
		ग) मलेशिया	129403	-	-
		घ) रसिया	9472	-	-
		ड) सिंगापुर	12000	-	-
		च) उक्रेन	140543	-	-
5	**एफआरएम–तरल**	क) इंडोनेशिया	3200	-	-
		ख) मोराक्को	87810	-	-
		ग) खतार	60300	-	-
		घ) सौदी अरेबिया	5000	-	-
		ड) वियेट्नां	40958	-	-
6	**अन्य तरल**	क) इरान	35640	क) चैना	128746
		ख) मलेशिया	10571	ख) इंडोनेशिया	224392
		ग) फिलिप्पीन्स	8000	ग) कुवैट	33269
		घ) सौदी अरेबिया	2200	घ) मलेशिया	84891
		ड) सिंगापूर	6180	ड) खतार	6096
		च) युएई	24945	च) सौदी अरेबिया	80439
				ड) सिंगापुर	6000
		-		च) स्पेन	17712
				छ) तैवान	10000
				ज) थाईलैंड	80981
				झ) युएई	6210
				न्र) युएसए	46181
ख	**शुष्क थोक**				
1	सभी लोह अयस्क				
	क) लोह अयस्क फाईन्स	क) ब्रेजिल	72440	-	-
	ख) लोह अयस्क पेलेट्स	-	-	क) चैना	105516
		-	-	ख) इरान	65478
2	अन्य अयस्क	क) ओमन	330178	-	-
3	थर्मल कोयला	क) चैना	76999	-	-
		ख) इंडोनेशिया	2932128	-	-
		ग) न्यूजिलैंड	145759	-	-
		घ) सौत आफ्रीका	88000	-	-
		ड) टांजानिया	75990	-	-
4	कोकिंग कोयला	क) आस्ट्रेलिया	49000	क) चैना	33000
		ख) चैना	395608	-	-
		ग) इंडोनेशिया	917108	-	-
		घ) रसिया	6300	-	-
		ड) सौदी अरेबिया	133001	-	-
		च) सिंगापुर	73389	-	-
		छ) सौत आफ्रिका	1199956	-	-
		ज) स्विजरलैंड	55056	-	-

Table C - III
ORIGIN & DESTINATION-WISE OVERSEAS TRAFFIC HANDLED (contd.)
Year 2015 - 16

Sl No.	Commodity	Cargo Unloaded		Cargo Loaded	
		Origin Country	Quantity	Destination Country	Quantity
1	2	3	4	5	6
		c) Malaysia	129403	-	-
		d) Russia	9472	-	-
		e) Singapore	12000	-	-
		f) Ukraine	140543	-	-
5	FRM - Liquid	a) Indonesia	3200		
		b) Morocco	87810	-	-
		c) Qatar	60300	-	-
		d) Sau. Arabia	5000	-	-
		e) Vietnam	40958	-	-
6.	Other Liquid	a) Iran	35640	a) China	128746
		b) Malaysia	10571	b) Indonesia	224392
		c) Philipphines	8000	c) Kuwait	33269
		d) Sau. Arabia	2200	d) Malaysia	84891
		e) Singapore	6180	e) Qatar	6096
		f) U.A.E.	24945	f) Sau. Arabia	80439
		-	-	g) Singapore	6000
		-	-	h) Spain	17712
				i) Taiwan	10000
				j) Thailand	80981
				k) U.A.E.	6210
				l) U.S.A.	46181
B	**DRY BULK**				
1	Iron Ore All				
	a) Iron ore Fines	a) Brazil	72440	-	-
	b) Iron Ore	-	-	a) China	105516
	Pellets	-	-	b) Iran	65478
2	Other Ore -	a) Oman	330178	-	-
3	Thermal Coal	a) China	76999	-	-
		b) Indonesia	2932128	-	-
		c) Newzealand	145759	-	-
		d) South Africa	88000	-	-
		e) Tanzania	75990	-	-
4	Coking Coal	a) Australia	49000	a) China	33000
		b) China	395608	-	-
		c) Indonesia	917108	-	-
		d) Russia	6300	-	-
		e) Sau. Arabia	133001	-	-
		f) Singapore	73389	-	-
		g) South Africa	1199956	-	-
		h) Switzerland	55056	-	-

तालिका सी - III

आरंभिक स्थान व गंतव्य स्थानवार विदेशी संचालित यातायात

वर्ष : 2015-16

	पण्य	उतारे गए माल		लादे गए माल	
		मूल देश	मात्रा	**लक्ष्य देश**	मात्रा
1	2	3	4	5	6
		झ) युएसए	98600	-	-
		त्र) वेनिजुवेला	30000	-	-
5	अन्य कोयला	-	-	-	-
6	उर्वरक	क) चैना	179210	-	-
		ख) युरोप	60128	-	-
		ग) ओमान	356345	-	- -
		घ) रसिया	131055	-	-
		ड) सिंगापूर	5838	-	-
7	**एफआरएम–शुष्क**	ख) इजिप्ट	53320	-	-
8	**खाद्यान्न (दाल रहित)**	-	-	-	-
	गेहूं	क) आस्ट्रेलिया	27000	-	-
9	दाल	-	-	-	-
10	चीनी	-	-	-	-
11	सिमेंट	-	-	-	-
12	केटलफीड	क) रसिया	10000	-	-
13	चीनी	-	-	-	-
14	अन्य	-	-	-	-
ग	**विविध थोक**				
1	लोह और इस्पात	क) बेल्जियम	48	क) निकारागुवा	312
		ख) चैना	10645	ख) टर्की	980
2	टिंबर और लॉग्स	क) म्यान्मार	3844	-	-
3	चाय और कॉफी	-	-	-	-
4	खाद्यान्न (दाल रहित)		-	-	-
5	दाल	-	-	-	-
6	चीनी	-	-	-	-
7	सिमेंट	-	-	-	-
8	परियोजना माल	-	-	-	-
9	उर्वरक	-	-	-	-
10	मोटारगाडी (टन)	-	-	-	-
	(सं0)	-	-	-	-
11	अन्य				
	ग्रनाईट	-	-	क) बेल्जियम	4244
	-	-		ख) माल्डीवस	40664
	-	-		ग) खतार	17664
घ	**कंटैनर (टन)**				
		अबुदाबी	34	आस्ट्रेलिया	302
		अर्जेंटीना	667	बहरैन	166
		आस्ट्रेलिया	446	बंग्लादेश	2749

Table C - III
ORIGIN & DESTINATION-WISE OVERSEAS TRAFFIC HANDLED (contd.)
Year 2015 - 16

Sl No.	Commodity	Cargo Unloaded		Cargo Loaded	
		Origin Country	Quantity	Destination Country	Quantity
1	2	3	4	5	6
		i) U.S.A.	98600	-	-
		j) Venezuela	30000	-	-
5	Other Coal	-	-	-	-
6	Fertiliser	a) China	179210	-	-
		b) Europe	60128	-	-
		c) Oman	356345	-	-
		d) Russia	131055	-	-
		e) Singapore	5838	-	-
7	FRM (Dry)	a) Egypt	53320	-	-
8	Food Grains (Excluding pulses)		-	--	-
	Wheat	a) Australia	27000	-	-
9	Pulses	-	-	-	-
10	Sugar	-	-	-	-
11	Cement	-	-	-	-
12	Cattle Feed	a) Russia	10000	-	-
13	Sugar	-	-	-	-
14	Others	-	-	-	-
C	**BREAK BULK**				
1	Iron & Steel	a) Belgium	48	a) Nicaragua	312
		b) China	10645	b) Turkey	980
2	Timber & Logs	a) Myanmar	3844	-	-
3	Tea & Coffee	-	-	-	-
4	Food Grains (Excluding pulses)			-	-
5	Pulses	-	-	-	-
6	Sugar	-	-	-	-
7	Cement	-	-	-	-
8	Project Cargo	-	-	-	-
9	Fertilisers	-	-	-	-
10	Automobiles (Tonnes)	-	-	-	-
	(Nos.)	-	-	-	-
11	Others				
	Granite	-	-	a) Belgium	4244
		-	-	b) Maldives	40664
				b) Qatar	17664
D	**CONTAINER (Tonnes)**				
		Abudhabi	34	Australia	302
		Argentina	667	Baharain	166
		Australia	446	Bangladesh	2749

तालिका सी - III

आरंभिक स्थान व गंतव्य स्थानवार विदेशी संचालित यातायात

वर्ष : 2015-16

(जारी...)

	पण्य	उतारे गए माल		लादे गए माल	
		मूल देश	मात्रा	लक्ष्य देश	मात्रा
1	2	3	4	5	6
		बहरैन	11	बेल्जियम	5505
		बेल्जियम	3274	बेनिन	45
		बेनिन	654	केमरान	824
		केमरान	897	केनडा	2475
		केनडा	17948	चैना	623
		चिली	226	इजिप्ट	290
		चैना	32816	इंग्लैंड	16
		कोस्टारीका	2356	इस्टोनिया	742
		कोलंबिया	2511	फ्रांस	98
		कांगो	77	जर्मनी	23657
		डेन्मार्क	187	ग्रीस	172
		इजिप्ट	554	इंडोनेशिया	25
		इंग्लैंड	100	इरान	184
		इस्टोनिया	918	इटली	18554
		फिनलैंड	1163	केन्या	1792
		फ्रांस	674	कोरिया	2328
		जर्मनी	5970	कुवैत	48
		घाना	2641	मलेशिया	2922
		ग्रीस	4144	मेकिको	77
		गुनिया	188	मोरोक्को	43
		इंडोनेशिया	2871	म्यानमार	218
		इरान	120	नेदरलैंड	1932
		इटली	888	ओमन	493
		जोर्डान	498	पाकिस्तान	361
		केन्या	278	रसिया	92
		कोरिया	815	सौदी अरेबिया	409
		कुवैट	169	सिंगापुर	4755
		लिबेरिया	294	स्लोवेनिया	42
		मलेशिया	9080	स्पैन	509
		मारीषस	337	श्रीलंका	302073
		मेल्बार्न	259	टांजानिया	45
		म्यानमार	3271	थाइलैंड	6241
		न्यूयार्क	129	टोगो	82
		न्यूजीलैंड	1106	टर्कि	657
		नैजीरिया	711	यूके	52
		नार्वे	342	युएई	18943
		ओमन	1207	युएसए	4729
		पपुवा	490	वियेटनाम	6754
		पेरु	217		
		पोलांड	224		
		खतार	25		
		रसिया	57		
		सौदी अरेबिया	1283		
		सियेरालियोन	87		

Table C - III
ORIGIN & DESTINATION-WISE OVERSEAS TRAFFIC HANDLED (contd.)
Year 2015 - 16

Sl No.	Commodity	Cargo Unloaded		Cargo Loaded	
		Origin Country	Quantity	Destination Country	Quantity
1	2	3	4	5	6
		Baharain	11	Belgium	5505
		Belgium	3274	Benin	45
		Benin	654	Camaroon	824
		Camaroon	897	Canada	2475
		Canada	17948	China	623
		Chile	226	Egypt	290
		China	32816	England	16
		Coasta Rica	2356	Estonia	742
		Colombia	2511	France	98
		Congo	77	Germany	23657
		Denmark	187	Greece	172
		Egypt	554	Indonesia	25
		England	100	Iran	184
		Estonia	918	Italy	18554
		Finland	1163	Kenya	1792
		France	674	Korea	2328
		Germany	5970	Kuwait	48
		Ghana	2641	Malaysia	2922
		Greece	4144	Mexico	77
		Guinea	188	Morocco	43
		Indonesia	2871	Mynamar	218
		Iran	120	Netherland	1932
		Italy	888	Oman	493
		Jordan	498	Pakistan	361
		Kenya	278	Russia	92
		Korea	815	Sau. Arabia	409
		Kuwait	169	Singapore	4755
		Liberia	294	Slovania	42
		Malaysia	9080	Spain	509
		Mauritius	337	Srilanka	302073
		Melbourn	259	Tanzania	45
		Mynmar	3271	Thailand	6241
		Newyork	129	Togo	82
		Newzealand	1106	Turkey	657
		Nigeria	711	U.K.	52
		Norway	342	UAE	18943
		Oman	1207	USA	4729
		Papua	490	Vietnam	6754
		Peru	217		
		Poland	224		
		Qatar	25		
		Russia	57		
		Sau. Arabia	1283		
		Sierraleone	87		

तालिका सी - III

आरंभिक स्थान व गंतव्य स्थानवार विदेशी संचालित यातायात

वर्ष : 2015-16

	पण्य	उतारे गए माल		लादे गए माल	
		मूल देश	मात्रा	लक्ष्य देश	मात्रा
1	2	3	4	5	6
		सिंगापूर	16620		
		श्रीलंका	31049		
		स्वीडन	2841		
		टांजानिया	36586		
		थाईलैंड	3244		
		टोगो	301		
		टर्कि	6898		
		यूके	341		
		युएई	16014		
		युएसए	1903		
		वियेटनाम	20526		
		विर्जीनिया	203		
	(सं0)	अबुदाबी	2	आस्ट्रेलिया	16
		अर्जेंटीना	108	बहरैन	1
		आस्ट्रेलिया	26	बांग्लादेश	185
		बहरैन	2	बेल्जियम	312
		बेल्जियम	200	बेनिन	4
		बेनिन	44	केमरान	59
		केमरान	70	केनडा	123
		केनडा	1112	चैना	27
		चिली	20	इजिप्ट	18
		चैना	1963	इंग्लैंड	2
		कोस्टारिका	131	इस्टोनिया	35
		कोलंबिया	182	फ्रांस	7
		कांगो	4	जर्मनि	1310
		डेन्मार्क	16	ग्रीस	10
		इजिप्ट	38	इंडोनेशिया	1
		इंग्लैंड	4	इरान	10
		इस्टोनिया	58	इटली	1870
		फिनलैंड	80	केन्या	60
		फ्रांस	47	कोरिया	82
		जर्मनी	435	कुवैत	2
		घान	147	मलेशिया	365
		ग्रीस	235	मेक्सिको	8
		गुनिया	7	मोरोक्को	2
		इंडोनेशिया	177	म्यानमार	10
		इरान	5	नेदरलैंड	57
		इटली	65	ओमन	26
		जोर्डान	20	पाकिस्तान	27
		केन्या	18	रसिया	5
		कोरिया	33	सौदी अरेबिया	22
		कुवैत	8	सिंगापुर	1371
		लिबेरिया	11	स्लोवेनिया	2
		मलेशिया	436	स्पैन	24
		मारीषय	13	श्रीलंका	22442

Table C - III
ORIGIN & DESTINATION-WISE OVERSEAS TRAFFIC HANDLED (contd.)
Year 2015 - 16

Sl No.	Commodity	Cargo Unloaded		Cargo Loaded	
		Origin Country	Quantity	Destination Country	Quantity
1	2	3	4	5	6
		Singapore	16620		
		Srilanka	31049		
		Sweedon	2841		
		Tanzania	36586		
		Thailand	3244		
		Togo	301		
		Turkey	6898		
		U.K.	341		
		U.A.E.	16014		
		USA	1903		
		Vietnam	20526		
		Virginia	203		
	(Nos.)	Abudhabi	2	Australia	16
		Argentina	108	Baharain	1
		Australia	26	Bangladesh	185
		Baharain	2	Belgium	312
		Belgium	200	Benin	4
		Benin	44	Camaron	59
		Camaron	70	Canada	123
		Canada	1112	China	27
		Chile	20	Egypt	18
		China	1963	England	2
		Costarica	131	Estonia	35
		Colombia	182	France	7
		Congo	4	Germany	1310
		Denmark	16	Greece	10
		Egypt	38	Indonesia	1
		England	4	Iran	10
		Estonia	58	Italy	1870
		Finland	80	Kenya	60
		France	47	Korea	82
		Germany	435	Kuwait	2
		Ghana	147	Malaysia	365
		Greece	235	Mexico	8
		Guinea	7	Morocco	2
		Indonesia	177	Mynamar	10
		Iran	5	Netherland	57
		Italy	65	Oman	26
		Jordan	20	Pakistan	27
		Kenya	18	Russia	5
		Korea	33	Saudi Arabia	22
		Kuwait	8	Singapore	1371
		Liberia	11	Slovenia	2
		Malaysia	436	Spain	24
		Mauritius	13	Srilanka	22442

तालिका सी - III

आरंभिक स्थान व गंतव्य स्थानवार विदेशी संचालित यातायात

वर्ष : 2015-16

	पण्य	उतारे गए माल		लादे गए माल	
		मूल देश	मात्रा	**लक्ष्य देश**	मात्रा
1	2	3	4	5	6
		मेल्बार्न	12	तांजानिया	2
		म्यानमार	182	थाइलैंड	458
		न्यूयार्क	8	टोगो	8
		न्यूजिलैंड	50	टर्कि	40
		नैजीरिया	49	यूके	3
		नार्वे	18	यूएई	1878
		ओमन	64	यूएसए	180
		पपुवा	31	वियेटनाम	180
		पेरु	34		
		पोलांड	12		
		खतार	1		
		रसिया	5		
		सौदी अरेबिया	67		
		सियेरालियोन	3		
		सिंगापूर	807		
		श्रीलंका	21681		
		स्वीडन	164		
		तांजानिया	1870		
		थाइलैंड	190		
		टोगो	12		
		टर्कि	374		
		यूके	16		
		युएई	855		
		युएसए	141		
		वियेटनाम	1122		
		विर्जीनिया	16		
ड	**नौकांतरण**				
1	कंटैनर (टन)		-	-	-
		-	-	-	
	(सं0)				
2	अन्य		-	-	-
	कुल योग (टन)	**-**	**25394228**	**-**	**4815246**

Table C - III
ORIGIN & DESTINATION-WISE OVERSEAS TRAFFIC HANDLED (contd.)
Year 2015 - 16

Sl No.	Commodity	Cargo Unloaded		Cargo Loaded	
		Origin Country	Quantity	Destination Country	Quantity
1	2	3	4	5	6
		Melbourne	12	Tanzania	2
		Mynmar	182	Thailand	458
		Newyork	8	Togo	8
		Newzealand	50	Turkey	40
		Nigeria	49	U.K.	3
		Norway	18	U.A.E.	1878
		Oman	64	U.S.A.	180
		Papua	31	Vietnam	180
		Peru	34		
		Poland	12		
		Qatar	1		
		Rassia	5		
		Saudi Arabia	67		
		Sierraleone	3		
		Singapore	807		
		Srilanka	21681		
		Sweeden	164		
		Tanzania	1870		
		Thailand	190		
		Togo	12		
		Turkey	374		
		U.K.	16		
		UAE	855		
		USA	141		
		Vietnam	1122		
		Virginia	16		
E	**TRANSHIPMENT**				
1	Container (Tons)	-	-	-	-
			-	-	-
	(Nos.)				
2	Others		-	-	-
	Grand Total (Tons)	**-**	**25394228**	**-**	**4815246**

तालिका सी - IV

पण्यवार यातायात संचालित

वर्ष : 2015-16

('000 टनों में)

क्र सं0	पण्य	2011-12	2012-13	2013-14	2 014-15	2015-16
1	2	3	4	5	6	7
I	**लादे गए (क+ख+ग+घ)**	**9,257**	**9,714**	**10,048**	**8,241**	**7,601**
क	**तरल थोक**	**6,819**	**7,988**	**8,033**	**7,108**	**6465**
1	पीओएल कच्चा	6,643	7,826	7,852	6,758	5,683
2	खाद्य तेल	24	23	7	19	31
3	अन्य	152	140	174	331	751
ख	**शुष्क थोक**	**1,933**	**1,325**	**1,583**	**669**	**496**
1	लोह अयस्क (सभी)	1,866	1,120	1,465	514	0
	(क) गुटिकाएं	1,817	1,094	1,465	498	378
	(ख) फाईन्स	49	26	-	16	0
2	अन्य अयस्क	9	-	-	84	0
3	कोकिंग कोयला	-	-	-	35	92
4	एफआरएम–शुष्क	-	-	-	28	26
5	खाद्यान्न (दाल रहित)	58	204	117	7	0
6	अन्य	-	-	-	2	0
ग	**विविध थोक**	**149**	**39**	**38**	**30**	**180**
1	टिंबर व लॉग्स	-	-	-	5	1
2	अन्य	149	39	38	25	179
घ	**कंटैनर (टन)**	**356**	**362**	**394**	**435**	**460**
	(टीईयू)	22,466	24,268	24,869	31,078	37,611
II	**उतारे गए (क+ख+ग+घ)**	**23,684**	**27,322**	**29,317**	**28,325**	**27,981**
क	**तरल थोक**	**16,482**	**17,320**	**17,578**	**17,123**	**19,256**
1	पीओएल कच्चा	13,081	14,218	14,941	14,402	15,888
2	पीओएल उत्पादन	447	474	367	249	552
3	एलपीजी/एलएनजी	2,075	1,783	1,488	1,563	1,807
4	खाद्य तेल	635	620	543	664	699
5	एफआरएम – तरल	189	164	188	182	198
6	अन्य	56	61	51	62	112
ख	**शुष्क थोक**	**6,546**	**9,418**	**11,067**	**10,638**	**7,990**
1	लोह अयस्क (सभी)	1,170	1,496	1,658	1,043	0

Table C - IV
COMMODITY-WISE TRAFFIC HANDLED

(in '000 tonnes)

S.N.	Commodity	2011-12	2012-13	2013-14	2014-15	2015-16
I	**LOADED (A+B+C+D)**	**9,257**	**9,714**	**10,048**	**8,241**	**7,601**
A	**LIQUID BULK**	**6,819**	**7,988**	**8,033**	**7,108**	**6,465**
1	POL - Products	6,643	7,826	7,852	6,758	5,683
2	Edible Oil	24	23	7	19	31
3	Others	152	140	174	331	751
B	**DRY BULK**	**1,933**	**1,325**	**1,583**	**669**	**496**
1	Iron Ore (All)	1,866	1,120	1,465	514	0
	(a) Pellets	1,817	1,094	1,465	498	378
	(b) Fine	49	26	-	16	0
2	Other Ores	9	-	-	84	0
3	Coking Coal	-	-	-	35	92
4	FRM - Dry	-	-	-	28	26
5	Food-Grains (excluding pulses)	58	204	117	7	0
6	Others	-	-	-	2	0
C	**BREAK BULK**	**149**	**39**	**38**	**30**	**180**
1	Timber & Logs	-	-	-	5	1
2	Others	149	39	38	25	179
D	**CONTAINER (Tonnes)**	**356**	**362**	**394**	**435**	**460**
	(TEUs)	22,466	24,268	24,869	31,078	37,611
II	**UNLOADED (A+B+C+D)**	**23,684**	**27,322**	**29,317**	**28,325**	**27,981**
A	**LIQUID BULK**	**16,482**	**17,320**	**17,578**	**17,123**	**19,256**
1	POL - Crude	13,081	14,218	14,941	14,402	15,888
2	POL - Products	447	474	367	249	552
3	LPG/LNG	2,075	1,783	1,488	1,563	1807
4	Edible Oil	635	620	543	664	699
5	FRM - Liquid	189	164	188	182	198
6	Others	56	61	51	62	112
B	**DRY BULK**	**6,546**	**9,418**	**11,067**	**10,638**	**7,990**
1	Iron Ore (All)	1,170	1,496	1,658	1,043	0

तालिका सी - IV (जारी...)

पण्यवार यातायात संचालित

टनों में

क्र सं0	पण्य	2011-12	2012-13	2013-14	2 014-15	2015-16
1	2	3	4	5	6	7
	(क) गुटिकाएं	-	-	-	83	0
	(ख) फाईन्स	1,170	1,496	1,658	960	129
2	थर्मल कोयला	1,390	2,553	2,928	2,726	3319
3	कोकिंग कोयला	2,632	4,357	5,420	5,417	2958
4	उर्वरक	804	519	454	649	732
5	एफआरएम – शुष्क	21	17	50	55	53
6	सिमेंट	254	262	213	336	372
7	अन्य	275	213	345	413	427
ग	**विविध थोक**	**366**	**255**	**319**	**79**	**89**
1	टिंबर व लॉग्स	297	247	313	64	4
2	अन्य	70	7	5	15	85
घ		**290**	**330**	**353**	**486**	**646**
	(टीईयू) (नं)	22,543	24,141	25,257	31,730	38,098
	कुल योग (I+II)	**32,941**	**37,036**	**39,365**	**36,566**	**35,582**

Table C - IV (contd..)

COMMODITY-WISE TRAFFIC HANDLED

(in '000 tonnes)

S.N.	Commodity	2011-12	2012-13	2013-14	2014-15	2015-16
1	2	3	4	5	6	7
	(a) Pellets	-	-	-	83	0
	(b) Fine	1,170	1,496	1,658	960	129
2	Thermal Coal	1,390	2,553	2,928	2,726	3,319
3	Coking Coal	2,632	4,357	5,420	5,417	2,958
4	Fertilizer	804	519	454	649	732
5	FRM - Dry	21	17	50	55	53
6	Cement	254	262	213	336	372
7	Others	275	213	345	413	427
C	**BREAK BULK**	**366**	**255**	**319**	**79**	**89**
1	Timber & Logs	297	247	313	64	4
2	Others	70	7	5	15	85
D	**CONTAINER (Tonnes)**	**290**	**330**	**353**	**486**	**646**
	(TEUs)	22,543	24,141	25,257	31,730	38,098
	GRAND TOTAL (I+II)	**32,941**	**37,036**	**39,365**	**36,566**	**35,582**

तालिका सी-V

विभिन्न प्रकार के परिवहन द्वार प्राप्त पण्यवार लादे गए माल

वर्ष : 2015-16

(टनों में)

क्र सं0 कु ल	पण्य	रेल द्वारा प्राप्त	सडक द्वारा प्राप्त	आईडब्ल्यूटी द्वारा प्राप्त	पाईपलाईन द्वारा प्राप्त
1	पीओएल कच्चा	—	—	—	—
2	पीओएल (उत्पादन)	—	—	—	5683060
3	एलपीजी /एलएन्जी	—	—	—	—
4	अन्य तरल थोक	2716	—	—	780293
5	लोह अयस्क	—	—	—	377595
6	कोकिंग कोयला	—	92180	—	—
7	थर्मल कोयला	—	—	—	—
8	उर्वरक पूर्ण	—	—	—	—
9	एफआरएम शुष्क	—	26000	—	—
10	अन्य शुष्क थोक	—	–	—	—
11	इस्पात उत्पादन	—	7786	—	—
12	अन्य विविध थोक	—	172098	—	—
13	कंटैनर	—	459765	—	—
14	सभी पण्य	2716	757829	—	6840948

* पत्तन क्षेत्र में स्टोरेज फार्म टैकं के अंदर

Table C - V

Commodity-wise Loaded Cargo Received by Different Modes of Transport - Year : 2015-16

(in Tonnes)

S.No.	Commodity	Received by Rail	Received by Road	Received by IWT	Received through Pipeline *	Total
1	POL (Crude)	—	—	—	—	—
2	POL (Product)	—	—	—	5683060	5683060
3	LPG/LNG	—	—	—	—	—
4	Other Liquid Bulk	2716	—	—	780293	783009
5	Iron ore	—	—	—	377595	377595
6	Coking Coal	—	92180	—	—	92180
7	Thermal Coal	—	—	—	—	—
8	Fertilizers Finished	—	—	—	—	—
9	FRM Dry	—	26000	—	—	26000
10	Other Dry Bulk	—	–	—	—	–
11	Steel Products	—	7786	—	—	7786
12	Other Break Bullk	—	172098	—	—	172098
13	Containers	—	459765	—	—	459765
14	**All Commodities**	**2716**	**757829**	**—**	**6840948**	**7601493**

* Into the storage Farm Tanks in Port area

तालिका सी - VI

विभिन्न प्रकार के परिवहन द्वार प्राप्त पण्यवार उतारे गए माल

वर्ष : 2015-16

(टनों में)

क्र सं0	पण्य	रेल द्वारा भेजना	सडक द्वारा भेजना	आईटीडब्ल्यूटी द्वारा भेजना	पाईपलाईन द्वारा भेजना	कुल
1	पीओएल कच्चा	—	—	—	15888504	**15888504**
2	पीओएल (उत्पादन)	—	552218	—	—	**552218**
3	एलपीजी/एलएनजी	—	—	—	1807005	**1807005**
4	अन्य तरल थोक	19189	730050	—	259042	**1008281**
5	लोह अयस्क	–	128940	—	—	**128940**
6	कोकिंग कोयला	1162564	1795454	—	—	**2958018**
7	थर्मल कोयला	3318876	—	—	—	**3318876**
8	उर्वरक पूर्ण	325762	406714	—	—	**732476**
9	एफआरएम शुष्क	53320	—	—	—	**53320**
10	अन्य शुष्क थोक	348567	450665	—	—	**799232**
11	इस्पात उत्पादन	—	56613	—	—	**56613**
12	अन्य विविध थोक	—	32066	—	—	**32066**
13	कंटैनर	—	645388	—	—	**645388**
14	सभी पण्य	5228278	4798108	—	17954551	**27980937**

* पत्तन क्षेत्र में स्टोरेज फार्म टैंक से

Table C-VI

Commodity-wise Unloaded Cargo Dispatched by Different Modes of Transport - Year : 2015-16

(in Tonnes)

S.No.	Commodity	Despatched by Rail	Despatched by Road	Despatched by IWT	Despatched through Pipeline *	Total
1	POL Crude)	—	—	—	15888504	**15888504**
2	POL (Product)	—	552218	—	—	**552218**
3	LPG/LNG	—	—	—	1807005	**1807005**
4	Other Liquid Bulk	19189	730050	—	259042	**1008281**
5	Iron ore	–	128940	—	—	**128940**
6	Coking Coal	1162564	1795454	—	—	**2958018**
7	Thermal Coal	3318876	—	—	—	**3318876**
8	Fertilizers Finished	325762	406714	—	—	**732476**
9	FRM Dry	53320	—	—	—	**53320**
10	Other Dry Bulk	348567	450665	—	—	**799232**
11	Steel Products	—	56613	—	—	**56613**
12	Other Break Bullk	—	32066	—	—	**32066**
13	Containers	—	645388	—	—	**645388**
14	All Commodities	5228278	4798108	—	17954551	**27980937**

* From Storage Farm Tanks in Port area

तालिका सी ओ - I

संचालित कंटैनरों का संख्या व प्रकार

वर्ष :2015-16

(सं0 में)

क्र सं0	पण्य	प्रकार	20 फीट सं0		40 फीट सं0		अन्य		कुल	
			सामान्य	रीफर	सामान्य	रीफर	सामान्य	रीफर	सामान्य	रीफर
1	2	3	4	5	6	7	8	9	10	11
क	लादे गए	एलसीएल	—	—	—	—	—	—	—	—
		एपसीएल	14610	42	1457	1676	—	—	16067	1718
		खाली	10782	3	2943	11	—	—	13725	14
		कुल	**25392**	**45**	**4400**	**1687**	**—**	**—**	**29792**	**1732**
ख	उतारे गए	एलसीएल	—	—	—	—	—	—	—	—
		एफसीएल	22592	1	4193	2	—	—	26785	3
		खाली	3102	11	1656	345	—	—	4758	356
		कुल	**25694**	**12**	**5849**	**347**	**—**	**—**	**31543**	**359**
ग	नौकांतरण	एलसीएल	—	—	—	—	—	—	—	—
		एफसीएल	—	—	—	—	—	—	—	—
		खाली	—	—	—	—	—	—	—	—
		कुल	**—**	**—**	**—**	**—**	**—**	**—**	**—**	**—**
घ	**कुल योग(क+ख+ग+घ)**		**51086**	**57**	**10249**	**2034**	**—**	**--**	**61335**	**2091**

Table - Co - I
Number and Types of Containers Handled – Year : 2015-16

(in Nos.)

Sl.No.	Item	Type	20 Ft. Nos.		40 Ft. Nos.		Others		Total	
			Normal	Reefer	Normal	Reefer	Normal	Reefer	Normal	Reefer
1	2	3	4	5	6	7	8	9	10	11
A	Loaded	LCL	—	—	—	—	—	—	—	—
		FCL	14610	42	1457	1676	—	—	16067	1718
		Empty	10782	3	2943	11	—	—	13725	14
		Total	**25392**	**45**	**4400**	**1687**	**—**	**—**	**29792**	**1732**
B	Unloaded	LCL	—	—	—	—	—	—	—	—
		FCL	22592	1	4193	2	—	—	26785	3
		Empty	3102	11	1656	345	—	—	4758	356
		Total	**25694**	**12**	**5849**	**347**	**—**	**—**	**31543**	**359**
C	Transhipment	LCL	—	—	—	—	—	—	—	—
		FCL	—	—	—	—	—	—	—	—
		Empty	—	—	—	—	—	—	—	—
		Total	**—**	**—**	**—**	**—**	**—**	**—**	**—**	**—**
D	**Grand Total (A+B+C)**		**51086**	**57**	**10249**	**2034**	—	—	**61335**	**2091**

तालिका **सीओ - II**

ढुलाई गई कंटैनर माल और बारदान

वर्ष : 2015-16

(टनों में)

मद	कंटैनर माल	बारदान	कुल (2+3)
1	2	3	4
1) लादे गए	379818	79943	459761
2) उतारे गए	564429	80957	645385
3) नौकांतरण	—	—	—
4) कुल (1+2+3)	**944247**	**160899**	**1105146**

Table Co - II

Container Cargo and Tare Weight of Containers Handled
Year : 2015-16

(In Tonnes)

Item	Container Cargo	Tare Weight	Total (2+3)
1	2	3	4
1) Loaded	379818	79943	459761
2) Unloaded	564429	80957	645385
3) Transhipment	—	—	—
4) Total (1+2+3)	**944247**	**160899**	**1105146**

तालिका सी ओ – III

अंतर्देशीय (भूमि की ओर स्थित) कंटैनर – संचलन
जहाज़ में लादान हेतु पत्तन में जावक
वर्ष : 2015-16

रीति	20'			4 0'			अन्य			कुल (टीईयू)		
	लादे गए	खाली	कुल	लादे गए	खाली	कुल	लादे गए	खाली	कुल	लादे गए	खाली	कुल
1	2	3	4	5	6	7	8	9	10	11	12	13
1. रेल द्वारा												
क) आईसीडी सं0	-	-	-	-	-	-	-	-	-	-	-	-
टन	-	-	-	-	-	-	-	-	-	-	-	-
ख) सीएफएस												
सं0	-	-	-	-	-	-	-	-	-	-	-	-
टन	-	-	-	-	-	-	-	-	-	-	-	-
ग) अन्य												
सं0	-	-	-	-	-	-	-	-	-	-	-	-
टन	-	-	-	-	-	-	-	-	-	-	-	-
2. सडक द्वारा												
क) आईसीडी												
सं0	-	-	-	-	-	-	-	-	-	-	-	-
टन	-	-	-	-	-	-	-	-	-	-	-	-
ख) सीएफएस												
सं0	-	-	-	-	-	-	-	-	-	-	-	-
टन	-	-	-	-	-	-	-	-	-	-	-	-
ग) अन्य												
सं0	14652	10785	25437	3133	2954	6087	-	-	-	20918	16693	37611
टन	333620	24266	357886	90797	11078	101874	-	-	-	424417	35344	459761
3. आईडब्ल्यूटी द्वारा												
क) आईसीडी												
सं0	-	-	-	-	-	-	-	-	-	-	-	-
टन	-	-	-	-	-	-	-	-	-	-	-	-
ख) सीएफएस												
सं0	-	-	-	-	-	-	-	-	-	-	-	-
टन	-	-	-	-	-	-	-	-	-	-	-	-
ग) अन्य												
सं0	-	-	-	-	-	-	-	-	-	-	-	-
टन	-	-	-	-	-	-	-	-	-	-	-	-

Table CO - III

INLAND (LANDWARD) CONTAINER MOVEMENT - INCOMING TO PORT FOR LOADING INTO SHIP

Year : 2015-16

Mode	20'			40'			Others			Total (TEUs)		
	Loaded	Empty	Total	Loaded	Empty	Total	Loaded	Empty	Total	Loaded	Empty	Total
1	2	3	4	5	6	7	8	9	10	11	12	13
1. By Rail												
a) ICD												
No.	-	-	-	-	-	-	-	-	-	-	-	-
Tonnes	-	-	-	-	-	-	-	-	-	-	-	-
b) CFS												
No.	-	-	-	-	-	-	-	-	-	-	-	-
Tonnes	-	-	-	-	-	-	-	-	-	-	-	-
c) Others												
No.	-	-	-	-	-	-	-	-	-	-	-	-
Tonnes	-	-	-	-	-	-	-	-	-	-	-	-
2. By Road												
a) ICD												
No.	-	-	-	-	-	-	-	-	-	-	-	-
Tonnes	-	-	-	-	-	-	-	-	-	-	-	-
b) CFS												
No.	-	-	-	-	-	-	-	-	-	-	-	-
Tonnes	-	-	-	-	-	-	-	-	-	-	-	-
c) Others												
No.	14652	10785	25437	3133	2954	6087	-	-	-	20918	16693	37611
Tonnes	333620	24266	357886	90797	11078	101874	-	-	-	424417	35344	459761
3. By IWT												
a) ICD												
No.	-	-	-	-	-	-	-	-	-	-	-	-
Tonnes	-	-	-	-	-	-	-	-	-	-	-	-
b) CFS												
No.	-	-	-	-	-	-	-	-	-	-	-	-
Tonnes	-	-	-	-	-	-	-	-	-	-	-	-
c) Others												
No.	-	-	-	-	-	-	-	-	-	-	-	-
Tonnes	-	-	-	-	-	-	-	-	-	-	-	-

तालिका सी ओ – IV

अंतर्देशीय (भूमि की ओर स्थित) कंटैनर संचलन जहाज में लदान हेतु पत्तन में आवक

वर्ष : 2015-16

रीति	20'			4 0'			अन्य			कुल (टीईयू)		
	लादे गए	खाली	कुल	लादे गए	खाली	कुल	लादे गए	खाली	कुल	लादे गए	खाली	कुल
1	2	3	4	5	6	7	8	9	10	11	12	13
1. रेल द्वारा												
आईसीडी सं0	-	-	-	-	-	-	-	-	-	-	-	-
टन	-	-	-	-	-	-	-	-	-	-	-	-
ख) सीएफएस												
सं0	-	-	-	-	-	-	-	-	-	-	-	-
टन	-	-	-	-	-	-	-	-	-	-	-	-
ग) अन्य												
सं0	-	-	-	-	-	-	-	-	-	-	-	-
टन	-	-	-	-	-	-	-	-	-	-	-	-
2. सडक द्वारा												
क) आईसीडी												
सं0	-	-	-	-	-	-	-	-	-	-	-	-
टन	-	-	-	-	-	-	-	-	-	-	-	-
ख) सीएफएस												
सं0	-	-	-	-	-	-	-	-	-	-	-	-
टन	-	-	-	-	-	-	-	-	-	-	-	-
ग) अन्य												
सं0	22593	3113	25706	4195	2001	6196	-	-	-	30983	7115	38098
टन	510175	7004	517179	120702	7504	128206	-	-	-	630877	14508	645385
3. आईडब्ल्यूटी द्वारा												
क) आईसीडी												
सं0	-	-	-	-	-	-	-	-	-	-	-	-
टन	-	-	-	-	-	-	-	-	-	-	-	-
ख) सीएफएस												
सं0	-	-	-	-	-	-	-	-	-	-	-	-
टन	-	-	-	-	-	-	-	-	-	-	-	-
ग) अन्य												
सं0	-	-	-	-	-	-	-	-	-	-	-	-
टन	-	-	-	-	-	-	-	-	-	-	-	-

Table CO - IV

INLAND (LANDWARD) CONTAINER MOVEMENT - OUTGOING FROM PORT AFTER UNLOADING FROM SHIP

Year : 2015-16

Mode	20'			40'			Others			Total (TEUs)		
	Unload	Empty	Total	Unloaded	Empty	Total	Unloaded	Empty	Total	Unloaded	Empty	Total
1	2	3	4	5	6	7	8	9	10	11	12	13
1. By Rail												
a) ICD												
No.	-	-	-	-	-	-	-	-	-	-	-	-
Tonnes	-	-	-	-	-	-	-	-	-	-	-	-
b) CFS												
No.	-	-	-	-	-	-	-	-	-	-	-	-
Tonnes	-	-	-	-	-	-	-	-	-	-	-	-
c) Others												
No.	-	-	-	-	-	-	-	-	-	-	-	-
Tonnes	-	-	-	-	-	-	-	-	-	-	-	-
2. By Road												
a) ICD												
No.	-	-	-	-	-	-	-	-	-	-	-	-
Tonnes	-	-	-	-	-	-	-	-	-	-	-	-
b) CFS												
No.	-	-	-	-	-	-	-	-	-	-	-	-
Tonnes	-	-	-	-	-	-	-	-	-	-	-	-
c) Others												
No.	22593	3113	25706	4195	2001	6196	-	-	-	30983	7115	38098
Tonnes	510175	7004	517179	120702	7504	128206	-	-	-	630877	14508	645385
3. By IWT												
a) ICD												
No.	-	-	-	-	-	-	-	-	-	-	-	-
Tonnes	-	-	-	-	-	-	-	-	-	-	-	-
b) CFS												
No.	-	-	-	-	-	-	-	-	-	-	-	-
Tonnes	-	-	-	-	-	-	-	-	-	-	-	-
c) Others												
No.	-	-	-	-	-	-	-	-	-	-	-	-
Tonnes	-	-	-	-	-	-	-	-	-	-	-	-

तालिका पी - I

महा पत्तन का निष्पादन – अवधि : 2015-16

क्र सं0	मद	शुष्क थोक		तरल थोक	विविध थोक	कंटैनर	सभी
		यांत्रिक	परंपरागत				
1	निर्गमित जहाजों की सं0 – कुल सं0	108	123	728	107	177	1243
	(क) बर्थ सं0 मे संचालन के बाद	108	123	650	107	177	1165
	(i) विदेशी	49	110	516	25	96	796
	(ii) तटीय	59	13	134	82	81	369
	(ख) स्ट्रीट में (सं)	0	0	78	0	0	78
2	कुल माल यातायात संचालित (000 टन)	4118	4493	25923	266	1105	35905
3	बर्थ पूर्व विरोध (घंटे) - कुल	871	822	19808	756	531	22788
	(क) बर्थ पूर्व विरोध (घंटे) – पत्तन की वजह	0	0	1249	0	0	1249
	(ख) बर्थ पूर्व विरोध (घंटे) – पत्तनेतर वजह	871	822	18559	756	531	21539
4	कार्य समय (घंटे)	5066	8951	30569	4040	4683	53309
5	कार्यरत बर्थ में गैर कार्यरत समय (घंटे) - कुल	588	1494	4913	1939	848	9782
	क) कर्यरत बर्थ में गैर कार्यरत समय (घंटे) - पत्तन की वजह	0	72	14	20	0	106
	ख) कार्यरत बर्थ में गैर कार्य्रत समय (घंटे) - पत्तनेतर वजह	588	1422	4899	1919	848	9676
6	गैर कार्यरत बर्थ मे समय (घंटे) - कुल	0.00	0.00	0.00	0.00	0.00	0.00
	क) गैर कार्यरत बर्थ में समय (घंटे)) - पत्तन की वजह	0.00	0.00	0.00	0.00	0.00	0.00
	ख) गैर कार्यरत बर्थ में समय (घंटे) - पत्तनेतर वजह	0.00	0.00	0.00	0.00	0.00	0.00
7	नौसंचालन समय (घंटे)	213	230	1586	152	273	2453
	क) आवक संचालन	147	154	1033	89	184	1606
	ख) जावक संचालन	66	76	553	63	89	847
8	शिफ्टिंग समय	0	5	104	1	1	111
9	टर्न राऊंड समय (घंटे) कुल	6149	10006	51949	4949	5487	78540
	क) टर्न राऊंड समय (घंटे) पत्तन की वजह	4691	7762	27246	2273	4108	46081
	ख) टर्न राऊंड समय (घंटे) पत्तनेतर वजह	1458	2244	24703	2676	1378	32459

Table P - I

PERFORMANCE OF MAJOR PORT - 2015-16

Sl. No.	Item	Dry Bulk		Liquid Bulk	Break Bulk	Container	All
		Mech.	Conv.				
1	No. of Cargo Vessels Sailed - Total No.	108	123	728	107	177	1243
	(a) After Handling at Berth No	108	123	650	107	177	1165
	(i) Overseas	49	110	516	25	96	796
	(ii) Coastal	59	13	134	82	81	369
	(b) At Stream (No.)	0	0	78	0	0	78
2	Total Cargo Traffic Handled ('ooo Tons)	4118	4493	25923	266	1105	35905
3	Pre-berthing Detention (hrs) - Total	871	822	19808	756	531	22788
	(a) Pre-berthing Detention (hrs) - Port A/c	0	0	1249	0	0	1249
	(b) Pre-berthing Detention (hrs) -Non Port A/c	871	822	18559	756	531	21539
4	Working time(hrs)	5066	8951	30569	4040	4683	53309
5	N.W. time at working berth (hrs) - Total	588	1494	4913	1939	848	9782
	a) N.W Time at working berth (hrs) - Port A/c	0	72	14	20	0	106
	b) N.W Time at working berth (hrs) - Non Port A/c	588	1422	4899	1919	848	9676
6	Time at Non working berth (hrs) - Total	0.00	0.00	0.00	0.00	0.00	0
	a) Time at Non working berth (hrs) - Port A/c	0.00	0.00	0.00	0.00	0.00	0
	b) Time at Non working berth (hrs) - Non Port A/c	0.00	0.00	0.00	0.00	0.00	0
7	Navigation Time (hrs)	213	230	1586	152	273	2453
	a) Inward Movement	147	154	1033	89	184	1606
	b) Outward Movement	66	76	553	63	89	847
8	Shifting Time	0	5	104	1	1	111
9	Turn Round Time (hrs) - Total	6149	10006	51949	4949	5487	78540
	a) Turn Round Time (hrs) Port A/c	4691	7762	27246	2273	4108	46081
	b) Turn Round Time (hrs) Non Port A/c	1458	2244	24703	2676	1378	32459

Note : N. W. - Non Working

Mech. - Mechanically Handled Conv. - Conventionally Handled

तालिका पी -II

बर्थपूर्व प्रतीक्षा समय का वितरण

वर्ष : 2015-16

(घंटों में)

क्र सं0	मद	कंटैनर		विविध थोक	शुष्क थोक		तरल थोक	कुल
		सेल्यूलर	संयोजन		यांत्रिक	परंपरागत		
1	2	3	4	5	6	7	8	9
क	**पत्तन खाता**	-	-	-	-	-	**1249**	**1249**
1	अनुपलब्धता	-	-	-	-	-	-	-
	(i) बर्थ	-	-	-	-	-	1249	1249
	(ii) टग क्राफ्ट	-	-	-	-	-	-	-
	(iii) पाईलट	-	-	-	-	-	-	-
2	हड़ताल / अवरोध	-	-	-	-	-	-	-
3	रात नौसंचालन नियंत्रण	-	-	-	-	-	-	-
4	प्रारूप नियंत्रण	-	-	-	-	-	-	-
5	अन्य							
B	**पत्तनेतर खाता**	**531**	**-**	**756**	**871**	**822**	**18559**	**21539**
1	जहाज खाता							
2	शिप्पर्स खाता							
3	एजेंट्स विकल्प	302	-	546	853	805	17907	20412
4	उल्लेज का चाह							
5	दस्तावेज न तैयार							
6	ज्वार नियंत्रण							
7	वातावरण नियंत्रण							
8	माल का चाह	173	-	185	-	-	601	959
9	श्रमिक छु ी/मध्यांतर							
10	बिजली अभव							
11	माल बंधन							
12	अन्य	55	-	26	18	18	52	168
C	**सभी कारण**	**531**	**-**	**756**	**871**	**822**	**19808**	**22788**

नोट : विविध थोक में शामिल है लाश और रो–रो

Table P - II

Distribution of Pre-berthing Waiting Time

Year: 2015-16

(in Hrs)

S. No.	Item	Container Break		Dry Bulk	Liquid		Total Bulk	
		Cellular	Combin-ation	Bulk	Mechanical	Conven-tional		
1	2	3	4	5	6	7	8	9
A	**Port Account**	**-**	**-**	**-**	**-**	**-**	**1249**	**1249**
1	Non-Availability of							
	(i) Berth	-	-	-	-	–	1249	1249
	(ii) Tug Craft	-	-	-	-	-	-	-
	(iii) Pilot	-	-	-	-	-	-	-
2	Strike/Stoppage							
3	Night Navigation Restriction	-	-	-	-	-	-	-
-4	Draft Restriction	-	-	-	-	-	-	-
5	Others	-	-	-	-	-	-	-
B	**Non-Port Account**	**531**	**–**	**756**	**871**	**822**	**18559**	**21539**
1	Ships Account							
2	Shippers Account							
3	Agents option	302	-	546	853	805	17907	20412
4	Want of Ullage							
5	Documents not ready							
6	Tidal Restrictions							
7	Weather Restriction							
8	Want of Cargo	173	-	185	-	-	601	959
9	Labour Holidays / Recess							
10	Power Failure							
11	Cargo Lashing							
12	Others	55	-	26	18	18	52	**168**
C	**TOTAL**	**531**	**-**	**756**	**871**	**822**	**19808**	**22788**

Note : Lash and Ro-Ro included in Break Bulk

तालिका पी -III

कार्यरत बर्थ में कार्यरहित समय का वितरण

वर्ष : 2015-16

(घंटों में)

क्र सं0	मद	कंटैनर		विविध थोक	शुष्क थोक		तरल थोक	कुल
		सेल्युलर	संयोजन		यांत्रिक	संयोजन		
1	2	3	4	5	6	7	8	9
क	**पत्तन की वजह**							
	(क) कार्यरत बर्थ	1	-	20	-	72	14	106
1	उपकरण की अनुपलब्धिता	-	-	-	-	-	-	-
2	उपकरण वैफल्यता	-	-	-	-	-	-	-
3	मजदूरों की अनुपस्थिति	-	-	-	-	-	-	-
4	हड ताल / रोकना	-	-	-	-	-	-	-
5	शेड संकुलन	-	-	-	-	-	-	-
6	विद्युत वैफल्या	-	-	-	-	-	-	-
7	हैच खुला / बंध	-	-	-	-	-	-	-
8	श्रमिक अवकाश	-	-	-	-	-	-	-
9	रात नौसंचालन प्रतिबंध	-	-	-	-	-	-	-
10	अन्य	1	-	20	-	72	14	106
(ख)	कार्यरहित बर्थ बिताया गया समय	-	-	-	-	-	-	-
ख	**पत्तनेतर वजह**	-	-	-	-	-	-	-
(क)	कार्यरत बर्थ	848	-	1919	588	1422	4899	9676
1	पोत की वजह	16	-	10	-	-	60	86
2	शिप्पर्स की वजह	-	-	-	-	-	-	-
3	एजेन्ट विकल्प	-	-	27	-	-	-	27
4	पत्तनेतर श्रमिकों की अनुपस्थिति	-	-	-	-	-	-	-
5	माल की जरूरत के लिए	-	-	143	-	-	80	223
6	प्रस्ताप औपचारिकता	515	-	747	459	628	3776	6125
7	मौसम प्रतिबंध	0	-	129	26	655	-	810
8	अवकाश	-	-	-	-	-	-	-
9	भंडरण/सिलोस का अभाव	-	-	-	-	-	-	-
10	उपभोक्ता उपकरण की मरम्मत	16	-	23	23	12	89	163
11	तट निकासी	-	-	-	-	-	-	-
12	अन्य	301	-	839	80	127	895	2243
(ख)	कार्यरहित बर्थ में बिताया गया	-	-	-	-	-	-	-
C	कुल	848	-	1939	588	1494	4913	9782
(a)	कार्यरत बर्थ[क(क)+ख(क)]	848	-	1939	588	1494	4913	9782
(b)	कार्यरहित बर्थ [क(ख)+ख(ख)	-	-	-	-	-	-	-

Table P - III
Distribution of Non-working Time at Working Berths
Year : 2015-16

(in hrs.)

S. No.	Item	Container		Break Bulk	Dry Bulk		Liquid Bulk	Total
		Cellular	Combination		Mechanical	Conven-tional		
1	2	3	4	5	6	7	8	9
A	**Port Account**							
(a)	Working Berth	1	-	20	-	72	14	106
1	Non-Availablity of Equipment	-	-	-	-	-	-	-
2	Equipment Breakdown	-	-	-	-	-	-	-
3	Absence of workers	-	-	-	-	-	-	-
4	Srtike/Stoppage	-	-	-	-	-	-	-
5	Shed Congestion	-	-	-	-	-	-	-
6	Power failure	-	-	-	-	-	-	-
7	Hatch opening/closing	-	-	-	-	-	-	-
8	Labour Holidays	-	-	-	-	-	-	-
9	Night Navigation Restrictions	-	-	-	-	-	-	-
10	Others	1	-	20	-	**72**	**14**	**106**
(b)	Time spent at Non-working berth	-	-	-	-	-	-	-
B	**Non-Port Account**	-	-	-	-	-	-	-
(a)	Working Berth	848	-	1919	588	1422	4899	9676
1	Ships account	16	-	10	-	-	60	86
2	Shippers Account	-	-	-	-	-	-	-
3	Agents option	-	-	27	-	-	-	27
4	Absence of non-port workers	-	-	-	-	-	-	-
5	For want of cargo	-	-	143	-	-	80	223
6	Departure Formalities	515	-	747	459	628	3776	6125
7	Weather restriction	0	-	129	26	655	–	810
8	Holiday	-	-	-	-	-	-	-
9	Lack of Storage/silos	-	-	-	-	-	-	-
10	User equipment repair	16	-	23	23	12	89	163
11	Shore Clearance	-	-	-	-	-	-	-
12	Others	301	-	839	80	127	895	2243
(b)	Time spent at Non-working berth	-	-	-	-	-	-	-
C	**TOTAL**	848	-	1939	588	1494	4913	9782
(a)	Working berth [A(a)+B(a)]	848	-	1939	588	1494	4913	9782
(b)	Non-working berth [A(b)+B(b)]	-	-	-	-	-	-	-

तालिका पी - IV

पण्यवार निष्पादन सूचक

वर्ष : 2015-16

क्र सं0	पण्य	निर्गमित जहाजों की सं0	संचालित माल (टन)	टर्न राउंड समय		बर्थ पूर्व		कार्यरत बर्थ में ठहराव		
				कुल	पत्तनेतर खाता पर व्यय समय	कुल	पत्तनेतर खाता कारण	कुल	कार्य समय	कार्येतर समय
	2	3	4	5	6	7	8	9	10	11
1	पीओएल (कच्चा)	142	16033544	449	217	184	183	250	217	32
2	पीओएल (उत्पादन)	221	6275535	620	320	251	236	348	278	70
3	एलपीजी / एलएनजी	141	1819635	631	256	213	208	405	362	42
4	अन्य तरल माल	224	1794002	465	236	177	147	271	211	60
5	लोह अयस्क	10	506535	25	7	4	4	20	17	3
6	कोकिंग कोयला	84	3124942	210	47	24	24	179	155	24
7	थर्मल कोयला	45	3370475	121	22	12	12	105	95	10
8	उर्वरक और एफआरएम	26	811796	149	33	8	8	140	113	27
9	अन्य शुष्क माल	66	797532	168	45	23	23	140	117	23
10	इस्पात उत्पाद	30	62287	45	23	8	8	35	20	15
11	अन्य विविध माल	77	203630	161	88	24	24	133	68	65
12	कंटैनर	177	1105153	229	57	22	22	195	160	35
13	सभी पण्य	**1243**	**35905066**	**3273**	**1352**	**949**	**897**	**2221**	**1814**	**408**

* 1. प्रस्थान किए गए पोतों के साथ संचालित कार्गो का अनुरूप होना चाहिए।
2. स्ट्रीम संचालन को वर्जित कीए गए लेकिन संबंधित कक्षों में ब्रेकेट सहित अलग से दिखाया जाए।

Table P - IV
Commodity-wise Performance Indicators
Year: 2015-16

S.No.	Commodity	No. of Vessels sailed*	Cargo handled (Tons) *	Turn Round Time (Days)		Pre-berthing Datention (Days)		Stay at Working Berth (Days) *		
				Total	Time spent on non-port a/c reasons	Total	Non-Port A/c reasons	Total	Working Time	Non-Working Time
1	2	3	4	5	6	7	8	9	10	11
1	POL (Crude)	142	16033544	449	217	184	183	250	217	32
2	P.O.L. (Products)	221	6275535	620	320	251	236	348	278	70
3	L.P.G./LNG	141	1819635	631	256	213	208	405	362	42
4	Other Liquid Bulk	224	1794002	465	236	177	147	271	211	60
5	Iron Ore	10	506535	25	7	4	4	20	17	3
6	Coking Coal	84	3124942	210	47	24	24	179	155	24
7	Thermal Coal	45	3370475	121	22	12	12	105	95	10
8	Fertilizers & FRM	26	811796	149	33	8	8	140	113	27
9	Other Dry Bulk	66	797532	168	45	23	23	140	117	23
10	Steel Products	30	62287	45	23	8	8	35	20	15
11	Other Break Bulk	77	203630	161	88	24	24	133	68	65
12	Containers	177	1105153	229	57	22	22	195	160	35
13	All Commodities	**1243**	**35905066**	**3273**	**1352**	**949**	**897**	**2221**	**1814**	**408**

* 1. Cargo handled should correspond to those vessels which have been sailed.

2. Stream handling may be excluded but should be shown separately in brackets in respective cells.

तालिका **पी - V**

बर्थ उपयोगिता

वर्ष : 2015-16

क्र सं0	बर्थ	दिनों की सं0		उपयोगिता की प्रतिशतता
		उपलब्धता	व्यस्त	
1	2	3	4	5
1	बर्थ सं0 1	366	71	19
2	बर्थ सं0 2	366	123	34
3	बर्थ सं0 3	366	148	40
4	बर्थ सं0 4	366	50	14
5	बर्थ सं0 5	366	167	46
6	बर्थ सं0 6	366	79	21
7	बर्थ सं0 7	366	57	16
8	बर्थ सं0 8 (14)	366	234	64
9	बर्थ सं0 9 (15)	366	106	29
10	बर्थ सं0 13 (9)	366	158	43
11	बर्थ सं0 14(10)	366	209	57
12	बर्थ सं0 15(11)	366	183	50
13	बर्थ सं0 16(12)	366	237	65
14	बर्थ सं0 17(13)	366	193	53
15	बर्थ सं0 18(8)	366	55	15
16	एसपीएम	274	152	55
	कुल	**5764**	**2220**	**39**

नोट : पुराना बर्थ सं० आवरण में दिया है ।

Table P - V
BERTH OCCUPANCY
Year: 2015-16

S.No.	Berth	No. of days		Percentage of Occupancy
		Available	Occupied	
1	2	3	4	5
1	Berth No.1	366	71	19
2	Berth No.2	366	123	34
3	Berth No.3	366	148	40
4	Berth No.4	366	50	14
5	Berth No.5	366	167	46
6	Berth No.6	366	79	21
7	Berth No.7	366	57	16
8	Berth No.8 (14)	366	234	64
9	Berth No.9 (15)	366	106	29
10	Berth No.13 (9)	366	158	43
11	Berth No.14 (10)	366	209	57
12	Berth No.15 (11)	366	183	50
13	Berth No.16 (12)	366	237	65
14	Berth No.17 (13)	366	193	53
15	Berth No.18 (8)	366	55	15
16	SPM	274	152	55
	TOTAL	**5764**	**2220**	**39**

Note : Old berth Nos. in brackets

तालिका पी-VI

माल ढुलाई उपस्करों की उपलब्धता

वर्ष : 2015-16

क्र सं0		उपस्करों की सं0	यातायात की पूर्ति हेतु अपेक्षित		के कारण कम आपूर्ति (प्रतिशतता)				पूरी मरम्मत की गई यूनिट की सं0	अन्य	भारी मरम्मत की गई यूनिट की सं0	अभ्युक्ति
			औसत मांग प्रतिदिन(सं0)	औसत पूर्ति प्रतिदिन (सं0)	स्टाफ की अनुपस्थिति	उपस्करों की कमी	उपस्कर वैफल्य	काम रोकना				
1.	हार्बर मोबाईल क्रेन	02	01	01	-	-	-	-	-	-	-	उपयोगकर्ता की मांग कमी थी
2.	रीच स्टैकर	03	30	30	-	-	-	-	-	-	-	
3.	फोर्कलिफ्ट ट्रक	03	15	15	-	-	-	-	-	-	01	उपयोगकर्ता की मांग कमी थी

Table P-VI
Availability Of Cargo Handling Equipments
Year: 2015-16

Sl.No.	Description of Equipment	Number of Equipment	Required to meet the Traffic		Short Supply Due to (Percentage)				Number of unit overhauled	Others	Number of unit underwent Major Repair	Remarks
			Average Demand per day (No.)	Average Supply per day (No.)	Absenteeism of staff	Shortage of Equipment	Equipment Break down	Stoppage of work				
1.	HARBOUR MOBILE CRANE	02	01	01	–	–	–	–	–	–	–	Less demand from users.
2.	REACH STACKER	03	30	30	–	–	–	–	–	–		--
3.	FORKLIFT TRUCK	03	15	15	–	–	–	–	–	–	01	User's Demand was less

तालिका **पी - VII**

तट श्रमिक उत्पादकता

वर्ष : 2015-16

आधार रेखा और माल	कार्यरत हुकों की सं0	कार्यरत हुक घंटे	कार्यरत प्रभावी हुक घंटे	कार्यरत श्रम घंटे	कार्यरत प्रभावी श्रम घंटे	संचालित टनेज	प्रति हुक	औसत उत्पादकता (टन)			
								प्रति हुक घंटे	प्रति प्रभावी हुक घंटे	प्रति श्रम घंटे	प्रति प्रभावी श्रम घंटे
1	2	3	4	5	6	7	8	9	10	11	12
क. उतारे गए											
1. उर्वरक	436	3,488	3,052	33,600	29,400	732,476	1,680	210	240	22	25
2. कोयला	1,219	9,752	8,533	92,016	80,514	2,999,762	2,461	308	352	33	37
3. एफआरएम (शुष्क)	52	416	364	4,256	3,724	53,320	1,025	128	146	13	14
4. लोह आयस्क फाईन्स	48	384	336	3,672	459	128,940	2,686	336	384	35	281
5. पशु आहार	4	32	28	320	280	10,000	2,500	313	357	31	36
6. बेंटोनाईट	44	352	308	3,488	3,052	60,000	1,364	170	195	17	20
7. जिप्सम	214	1,712	1,498	16,872	14,763	330,178	1,543	193	220	20	22
8. गेहूँ	39	312	273	3,304	2,891	27,000	692	87	99	8	9
9. टिंबर	9	72	63	720	630	3,844	427	53	61	5	6
10. स्टील प्लेट्स(यांत्रिक)	56	448	392	6,760	5,915	51,618	922	115	132	8	9
11. सोडा ऑश	27	216	189	3,456	3,024	7,629	283	35	40	2	3
कुल (क)	**2,148**	**17,184**	**15,036**	**168,464**	**144,652**	**4,404,767**	**15,583**	**1,948**	**2,226**	**193**	**462**
ख. लादे गए											
1. कोयला	80	640	560	6,168	5,397	1,25,180	1,565	196	224	20	23
2. टिंबर	7	56	49	640	560	1,295	185	23	26	2	2
3. टिंबर	70	560	490	6,256	5,474	1,61,521	2,307	288	330	26	30
4. मशीनरि	21	168	147	2,656	2,324	10,669	508	64	73	4	5
5. एफआरएम (शुष्क)	8	64	56	672	588	26,000	3,250	406	464	39	44
कुल (ख)	**186**	**1,488**	**1,302**	**16,392**	**14,343**	**324,665**	**7,815**	**977**	**1,116**	**91**	**104**
कंटैनरीकृत माल	814	6,512	5,698	94,368	82,572	1,105,152	1,358	170	194	12	13
कुल योग(क+ख+ग)	**3,148**	**25,184**	**22,036**	**279,224**	**241,567**	**5,834,585**	**1,853**	**232**	**265**	**21**	**24**

नोट : संचालित टनेज, अवधि के दौरान निर्गमित पोतों के संबंध में है ।

Table P - VII

SHORE LABOUR PRODUCTIVITY

Year: 2015-16

Datum Line and Cargo	No. of hooks worked	Hooks hrs worked	Effective hooks hrs worked	Man hrs worked	Effective man hrs worked	Tonnage Handled	Average Productivity (Tonnes)				
							Per hook	Per hook hour	Per effective hook hour	Per man hour	Per effective man hour
1	2	3	4	5	6	7	8	9	10	11	12
A. Unloaded											
1. Fertilizer	436	3,488	3,052	33,600	29,400	732,476	1,680	210	240	22	25
2. Coal	1219	9,752	8,533	92,016	80,514	2,999,762	2,461	308	352	33	37
3. FRM (Dry)	52	416	364	4,256	3,724	53,320	1,025	128	146	13	14
4. Iron Ore Fines	48	384	336	3,672	459	128,940	2,686	336	384	35	281
5. Cattle Feed	4	32	28	320	280	10,000	2,500	313	357	31	36
6. Bentonite	44	352	308	3,488	3,052	60,000	1,364	170	195	17	20
7. Gypsum	214	1,712	1,498	16,872	14,763	330,178	1,543	193	220	20	22
8. Wheat	39	312	273	3,304	2,891	27,000	692	87	99	8	9
9. Timber	9	72	63	720	630	3,844	427	53	61	5	6
10. Steel plates/Mech.	56	448	392	6,760	5,915	51,618	922	115	132	8	9
11. Soda Ash	27	216	189	3,456	3,024	7,629	283	35	40	2	3
Total (A)	**2,148**	**17,184**	**15,036**	**168,464**	**144,652**	**4,404,767**	**15,583**	**1,948**	**2,226**	**193**	**462**
B. Loaded											
1. Coal	80	640	560	6,168	5,397	125,180	1,565	196	224	20	23
2. Timber	7	56	49	640	560	1,295	185	23	26	2	2
3. Granite/Granite Boulders/Latrite	70	560	490	6,256	5,474	161,521	2,307	288	330	26	30
4. Machinery	21	168	147	2,656	2,324	10,669	508	64	73	4	5
5. FRM (Dry)	8	64	56	672	588	26,000	3,250	406	464	39	44
Total (B)	**186**	**1,488**	**1,302**	**16,392**	**14,343**	**324,665**	**7,815**	**977**	**1,116**	**91**	**104**
C.Cont. Cargo	814	6,512	5,698	94,368	82,572	1,105,153	1,358	170	194	12	13
Grand Total (A+B+C)	**3,148**	**25,184**	**22,036**	**279,224**	**241,567**	**5,834,585**	**1,853**	**232**	**265**	**21**	**24**

Note : Tonnage handled is in respect of ships sailed during a period.

तालिका पी - VIII

गोदी श्रमिक उत्पादकता

वर्ष : 2015-16

आधार रेखा और माल	कार्यरत हुकों की सं0	कार्यरत प्रभावी हुक घंटे	कार्यरत प्रभावी श्रम घंटे	संचालित टनेज	औसत उत्पादकता (टन)		
					प्रति हुक	प्रति हुक घंटे	प्रति श्रम घंटे
1	2	3	4	5	6	7	8
क विविध थोक							
1 टिंबर	16	128	1,360	5,139	321	40	4
2 ग्रनाईट/ ग्रनाईट बौल्डर्स/लैटराईट/ टेट्रापाड	70	560	6,256	161,521	2,307	288	26
3 सोडा ऑश	27	216	3,456	7,629	283	35	2
4 मशीनरी	77	616	9,416	62,287	809	101	7
कुल (क)	**190**	**1,520**	**20,488**	**236,576**	**3,720**	**465**	**38**
ख शुष्क थोक							
1 उर्वरक	436	3,488	33,600	732,476	1,680	210	22
2 कोयला	1,299	10,392	57,600	3,124,942	2,406	301	54
3 एफआरएम(शुष्क)	60	480	4,928	79,320	1,322	165	16
4 लोह अयस्क फाईन्स	48	384	3,672	128,940	2,686	336	35
5 लोह अयस्क लंप्स	39	312	3,304	27,000	692	87	8
6 पशु आहार	4	32	320	10,000	2,500	313	31
7 बेंटोनाईट	44	352	3,488	60,000	1,364	170	17
8 जिप्सम	214	1,712	16,872	330,178	1,543	193	20
कुल (ख)	**2,144**	**17,152**	**123,784**	**4,492,856**	**14,193**	**1,774**	**203**
ग कंटैनर माल	814	6,512	42,328	1,105,153	1,358	170	26
कुल (क+ख+ग)	**3,148**	**25,184**	**186,600**	**5,834,585**	**1,853**	**232**	**31**

नोट : संचालित टनेज, अवधि के दौरान निर्गमित पोतों के संबंध में है ।

Table P - VIII

DOCK LABOUR PRODUCTIVITY

Year: 2015-16

Commodities	No. of hooks worked	Hooks hrs / Effective hooks hrs worked	Man hrs / Effective man hrs worked	Tonnage Handled	Average Productivity (Tonnes)		
					Per hook	Per hook hour	Per man hour
1	2	3	4	5	6	7	8
A. Break Bulk							
1 Timber	16	128	1,360	5,139	321	40	4
2 Granite / Granite Boulders / Latrite/ Tetrapod	70	560	6,256	161,521	2,307	288	26
3 Soda Ash	27	216	3,456	7,629	283	35	2
4 Machinery	77	616	9,416	62,287	809	101	7
Total (A)	**190**	**1,520**	**20,488**	**236,576**	**3,720**	**465**	**38**
B. Dry Bulk							
1 Fertilizer	436	3,488	33,600	732,476	1,680	210	22
2 Coal	1,299	10,392	57,600	3,124,942	2,406	301	54
3 FRM (Dry)	60	480	4,928	79,320	1,322	165	16
4 Iron Ore Fines	48	384	3,672	128,940	2,686	336	35
5 Wheat	39	312	3,304	27,000	692	87	8
6 Cattle Feed	4	32	320	10,000	2,500	313	31
7 Bentonite	44	352	3,488	60,000	1,364	170	17
8 Gypsum	214	1,712	16,872	330,178	1,543	193	20
Total (B)	**2,144**	**17,152**	**123,784**	**4,492,856**	**14,193**	**1,774**	**203**
C. Container Cargo	814	6,512	42,328	1,105,153	1,358	170	26
Total (A+B+C)	**3,148**	**25,184**	**186,600**	**5,834,585**	**1,853**	**232**	**31**

Note : Tonnage handled is in respect of ships sailed during a period.

तालिका पी - IX

उपस्करों की उपयोगिता व उपलब्धिता (कंटैनर ढुलाई के अतिरिक्त)

वर्ष : 2015-16

क्र सं0	मद	मोबाइल क्रेन	फोर्कलिफ्ट
1.	उपस्करों की सं0	02	02
2.	उपस्करों की क्षमता	64 टन प्रत्येक	3 टन प्रत्येक
3.	उपलब्ध सकल घंटों कि कुल सं0 (दिनों की सं0 x उपस्करों की सं0 x24#)	17568	17568
4.	के कारण निवल उपलब्ध घंटे		
	1. पूरी मरम्मी व अनुरक्षण	--	--
	2. वैफल्य	16	1568
	3. अवकाश व ऑफ लाईन	720	720
	4. अन्य	---	331
5.	निवल उपलब्ध कार्यरत घंटे (3-4)	16832	14949
6.	% उपलब्धता (5/3) x 100	95.81	85.09
7.	वास्तविक कार्यरत समय (घंटे)	3511	296
8.	के आधार पर % उपयोगिता		
	क) सकल उपलब्ध घंटे (7/3) x 100	19.98	1.68
	b) निवल उपलब्ध घंटे (7/5) x 100	20.85	1.97
9.	उपयोगिता मानक	--	--
10.	अभ्युक्ति	मांग कमी थी	मांग कमी थी

नोट : - 1. दिनों की सं0: गोदी में कार्यरत दिनों की सं0 है ।

2. उपस्करों की सं0: सभी उपस्कर विभाग के पास उपलब्ध है |

3. पूरी मरम्मत व अनुरक्षण : मात्र निवारक अनुरक्षण एवं आवधिक जाँच ।

4. वैफल्य : यह उपस्कर 15 मिनट से ज्यादा कार्यरत है ।

#. यदि पत्तन के दो पारियों में कार्यरत है तो, 24 घंटे के बदले में 16 घंटे समझा जाय।

Table P - IX

Availability and utilization of Equipments (Other Than Container Handling)

Year: 2015-16

Sl. No.	Item	Harbour mobile crane	Forklift
1.	No. of Equipment	02	02
2.	Capacity of Equipment	64 Ton each	3 Ton each
3.	Total No. of Gross Hrs. available (No. of days x No. Of Equipment x24#)	17568	17568
4.	Net available Hrs due to :		
	1. Overhaul & Maintenance	–	–
	2. Break down	16	1568
	3. Holidays & offline	720	720
	4. Others	–	331
5.	Net available working Hrs. (3-4)	16832	14949
6.	% Availability (5/3) x 100	95.81	85.09
7.	Actual working Time (hrs)	3511	296
8.	% Utilization on the basis of ;	–	–
	a)Gross Available Hrs.(7/3) x 100	19.98	1.68
	b) Net available Hrs.(7/5) x 100	20.85	1.97
9.	Utilization Norms	—	—
10.	Remarks	Less Demand	Less Demand

Note: - 1. No. of Days: No. of days the dock is working.
2. No. of Equipment: All equipment available with the Dept.
3. Overhaul & Maintenance: Preventive Maintenance and periodical overhauls only.
4. Break down: The Equipment is working for more than 15 minutes.
#. If the port is working into two shifts, then 16 hours may be considered instead of 24 Hours.

तालिका **पी** -X

कंटैनर संचालित उपस्करों की उपयोगिता व उपलब्धता

वर्ष : 2015-16

क्र सं0	मद	क्वे साईड गैन्ट्री क्रेन	रबड टैयर्ड गैन्ट्री क्रेन	रेल माउंटेड गैन्ट्री क्रेन	टाटा पी व एव क्रेन	टॉप लिफ्ट ट्रक	फोर्क लिफ्ट ट्रक / फ्रंट एंड लोडर	रीछा ट्रक (स्टैकर)	ट्राक्टर ट्रैयलर
1	2	3	4	5	6	7	8	9	10
1.	फ्लीट सामर्थ्य	-	-	-	-	-	01	03	
	क्षमता / उपस्कर	-	-	-	-	-	10T	45T	
2.	कुल संभवतः उपस्कर घंटे (24 X दिनों की सं0 X उपस्करों की सं0)	-	-	-	-	-	8784	26352	
3.	निर्धारित अनुरक्षण के कारण गँवाया घंटे	-	-	-	-	-	146	1167	
4.	वैफल्य के कारण गँवाया घंटे	-	-	-	-	-	2080	446	
5.	के कारण गँवाया घंटे	-	-	-	-	-	72	216	
6.	वास्तविक उपस्कर उपलब्ध घंटे (2-(3+4+5+))	-	-	-	-	-	6486	24523	
7.	% उपलब्धिता (6/2)*100	-	-	-	-	-	73.84	93.06	
8.	माह के दौरान वास्तव में कार्यरत घंटे	-	-	-	-	-	1075.5	17166	
9.	के आधार पर % उपयोगिता								
	a) उपलब्धिता घंटे (8x6)*100	-	-	-	-	-	16.58	69.99	
	b) कुल संभवतः उपस्कर घंटे (8/2)*100	-	-	-	-	-	12.24	65.14	
10.	उपयोगिता मानक	–	–	–	–	–	–	–	

नोट : - 1. दिनों की सं0: गोदी में कार्यरत दिनों की सं0 है ।

2. उपस्करों की सं0: सभी उपस्कर विभाग के पास उपलब्ध है |

3. पूरी मरम्मत व अनुरक्षण : मात्र निवारक अनुरक्षण एवं आवधिक जाँच ।

4. वैफल्य : यह उपस्कर 15 मिनट से ज्यादा कार्यरत है ।

#. यदि पत्तन के दो पारियों में कार्यरत है तो, 24 घंटे के बदले में 16 घंटे समझ जाए।

Table P-X

Availability and Utilization of Container Handling Equipments

Year: 2015-16

Sl.No.	Item	Quay side Gantry crane	Rubber Tyred Gantry cranes	Rail mounted Gantry cranes	Tata P & H crane	Top Lift Truck	Fork lift Truck Front End Loader	Reach Truck (stacker)	Tractor Trailer
1	2	3	4	5	6	7	8	9	10
1.	Fleet Strength	--	--	--	--	--	01	03	—
	Capacity/ Equipment	–	–	–	–	–	10T	45T	
2.	Total Possible equipment Hrs. (No. of Days X No. of Equipments x 24)	–	–	–	–	–	8784	26352	—
3.	Hrs. Lost due to scheduled Maintenance	–	–	–	–	–	146	1167	—
4.	Hrs .Lost due to Break down	–	–	–	–	–	2080	446	—
5.	Hrs .Lost due to recess	–	–	–	–	–	72	216	—
6.	Actual Equipment available Hrs.(2-(3+4+5+))	–	–	–	–	–	6486	24523	–
7.	%Availability(6/2)*100	–	–	–	–	–	73.84	93.06	–
8.	Hrs. actually worked during the month	–	–	–	–	–	1075.5	17166	–
9.	% Utilization on the basis of								
	a) Availability Hrs.(8x6)*100	–	–	–	–	–	16.58	69.99	–
	b) Total Possible Equipment Hrs.(8/2)*100	–	–	–	–	–	12.24	65.14	–
10.	Utilization Norms	–	–	–	–	–	–	–	–

Note:- 1. No. of Days : No. of days the dock is working.
2. No. of Equipment : All equipment available with the Dept.
3. Overhaul & Maintenance : Preventive Maintenance and periodical overhauls only.
4. Break down: The Equipment is working for more than 15 minutes.
#. If the port Is working into two shifts, then 16 hours may be considered instead of 24 Hours.

तालिका पी - XI

कंटैनर ढुलाई उपस्कर का निष्पादन

वर्ष : 2015-16

क्र सं0	मद	गॉन्ट्री क्रेन क्वेसाइट	रैल माउंटेड गॉन्ट्री क्रेन	आरटीजी क्रेन
1	2	3	4	5
1	उपस्कर की कुल सं0	लागू नहीं	लागू नहीं	लागू नहीं
2	कार्यरत पारियों की कुल सं0	---	---	---
3	उपस्कर कार्यरत घंटे की कुल सं0 (पूर्ण सूय-आरंभिक समय)	---	----	---
4	संचालित कंटैनर की कुल समय	---	---	---
5	संचालित कंटैनर प्रति कार्यरत घंटे की सं0 (4/3)	---	---	---
6	कुल निष्क्रिय समय	---	---	---
7	वास्तव में कार्यरत घंटों की कुल सं0 (3-6)	---	---	---
8	वास्तव में कार्यरत घंटे संचालित कंटैनर की कुल सं0 (4/7)	---	---	---

Table P - XI
Performance of Container Handling Equipment
Year: 2015-16

Sl No.	Item	Quayside Gantry Crane	Rail Mounted Gantry crane	RTG Crane
1	2	3	4	5
1	Total No. of Equipment	NA	NA	NA
2	Total No. of Shifts worked	–	–	–
3	Total No. of Equipment working Hrs. (Completion time-Commencement Time)	–	–	–
4	Total No. of containers Handled	–	–	–
5	No. of containers Handled per working Hour(4/3)	–	–	–
6	Total Idle Time	–	–	–
7	Total No. of Hrs. actually worked (3-6)	–	–	–
8	Total No. of containers Handled per actual worked hours (4/7)	–	–	–

तालिका पी - XII

ड्रेजर का निष्पादन

वर्ष 2015-16

नव मंगलूर पत्तन के पास कोई ड्रेजर नहीं है, अतः ड्रेजरों का निष्पादन शून्य समझा जाय । तथापि वार्षिक अनुरक्षण ड्रेजिंग का कार्य वार्षिक अनुरक्षणा ठेका सौंपने द्वारा किया जाता है । मेसर्स मर्केटर लिमिटेड, मुंबई को दो वर्षों यानी 2015-16 व 2016-17 की अवधि हेतु अनुरक्षण ड्रेजिंग कार्य सौंपा गया है । वर्ष 2015-16 के दौरान, 4.65 मिलियन घन मी. टन की मात्रा का ड्रेजिंग किया गया है।

क्र. सं.	विवरण	यूनिट	ड्रेजरों का नाम		अभ्युक्ति
			1.....	2.....	
1	2	3	4	5	6
1.	निकर्षित मात्रा	लाख एम 3	शून्य		
2.	कार्यरत दिवस	दिन			
3.	गैर कार्य दिवस				
	क. इतवार व अवकाश	दिन			
	ख. शुष्क गोदी	दिन			
	ग. पूरी मरम्मत	दिन			
	घ. मरम्मत, अनुरक्षण च बंकरिंग	दिन			
	ड. गंदा पानी	दिन			
	च. कर्मीदल का अभाव	दिन			
	छ. अन्य दिवस				
4.	कुल दिवस (2 + 3)	दिन			
5.	निकर्षित मात्रा के प्रति कार्य दिवस				
6.	दर प्रति निकर्षित के घन मी	एम 3			
	क. मूल्यह्रास व ब्याज सहित				
	ख. मूल्यह्रास व ब्याज छोड़कर				

Table P - XII
PERFORMANCE OF DREDGER
Year : 2015 - 16

New Mangalore Port do not own any dredgers, hence performance of dredgers may be treated as nil. However, Annual maintenance dredging is done by awarding annual maintenance contract. M/s. Mercator Limited, Mumbai was awarded Maintenance dredging work for a period of two years i.e., 2015-16 & 2016-17. During the year 2015-16 4.65 million Cu M quantity has been dredged.

Sl. No.	Particulars	Unit	Name of the Dredgers		Remarks
			1.....	2	
1	**2**	**3**	**4**	**5**	**6**
1.	Quantity dredged	Lakh M3	---------- Nil ----------		
2.	Working days	Days			
3.	Non working days				
	a) Sunday & holidays	Days			
	b) Dry-docking	Days			
	c) Over-Haul	Days			
	d) Repairs, maintenance & Bunkering	Days			
	e) Bad weather	Days			
	f) Crew shortage	Days			
	g) Others Days				
4	Total days (2 + 3)	Days			
5.	Quantity dredged per working day				
6.	Rate per Cu M of dredging	M3			
	a) Including depreciation & interest	Rs.			
	b) Excluding depreciation & interest	Rs.			

तालिका **पी - I (एआर)**

महा पत्तन का निष्पादन

अवधि : 2015-16

क्र सं0	मद	शुष्क थोक		तरल थोक	विविध थोक	कंटैनर	सभी
		याँत्रिक	परंपरागत				
1	2	3	4	5 6		7 8	
1	जहाजों की सं0	177	107	108	123	728	1243
2	संचालित माल (टनों में)	1105153	265917	4118424	4492856	25922716	35905066
3	औसत टर्न राऊंड समय (घंटे में)	30.96	46.32	56.88	81.36	71.28	63.12
4	कार्यरत बर्थ में औसत ठहराव (घंटे में)	26.46	37.76	46.91	72.77	41.99	42.89
5	औसत बर्थ पूर्व प्रतीक्षा समय (घंटे में)	2.88	6.96	8.16	6.72	27.12	18.24
	क) पत्तन खाता	0.00	0.00	0.00	0.00	1.68	0.96
	ख) पत्तनेतर खाता	2.88	6.96	8.16	6.72	25.44	17.28
6	औसत कार्यरहित समय (घंटे में)	4.79	18.12	5.44	12.14	6.75	7.87
	क) पत्तन खाता	0.00	0.19	0.00	0.59	0.02	0.09
	ख) पत्तनेतर खाता	4.79	17.94	5.44	3.00	6.73	7.78
7	कार्यरत बर्थ में कार्यरहित समय की प्रतिशतता (घंटे में)	18.11	48.00	11.60	16.69	16.07	18.35
8	औसत पार्सल आकार (टनों में)	6244	2485	38134	36527	35608	28886

नोट : गैर माल पोत जैसे बंकरिंग, नेवल, मरम्मत और सर्वे पोत को छोडकर है ।

Table P - I (AR)

Port Performance - Year : 2015-16

Sl No	Item	Container	Break Bulk	Dry Bulk		Liquid Bulk	Total
				Mechanical	Conventional		
1	2	3	4	5	6	7	8
1	Number of Ships	177	107	108	123	728	1243
2	Cargo handled (In tonnes)	1105153	265917	4118424	4492856	25922716	35905066
3	Average Turn Round Time (In hrs)	30.96	46.32	56.88	81.36	71.28	63.12
4	Average Stay at Working Berth (In hrs)	26.46	37.76	46.91	72.77	41.99	42.89
5	Average Pre-berthing Waiting Time (In hrs)	2.88	6.96	8.16	6.72	27.12	18.24
	(a) Port Account	0.00	0.00	0.00	0.00	1.68	0.96
	(b) Non Port Account	2.88	6.96	8.16	6.72	25.44	17.28
6	Average Non Working Time (In hrs)	4.79	18.12	5.44	12.14	6.75	7.87
	(a) Port Account	0.00	0.19	0.00	0.59	0.02	0.09
	(b) Non Port Account	4.79	17.94	5.44	3.00	6.73	7.78
7	% of Non Working Time at Working Berth (In hrs)	18.11	48.00	11.60	16.69	16.07	18.35
8	Average Parcel Size (In tonnes)	6244	2485	38134	36527	35608	28886

Note : Non Cargo Vessels like Bunkering, Naval, Repair and Survey vessels are excluded.

तालिका पी - IV (एआर)

पण्यवार निष्पादन सूचक

वर्ष : 2015 - 16

क्र सं0	पण्य	निर्गमित पोतों की सं0	माल संचालन (टन)	औसत टर्न राऊंड समय	औसत बर्थ पूर्व प्रतीक्षा समय (दिन)	प्रति जहात बर्थ दिन में औसत उत्पादन (टन)
1	पीओएल (कच्चा)	142	16033544	3.16	1.30	64258
2	पीओएल (उत्पादन)	221	6275535	2.80	1.13	18014
3	एलपीजी एलएनजी	141	1819635	4.48	1.51	4494
4	अन्य तरल माल	224	1794002	2.07	0.79	6622
5	लोह अयस्क	10	506535	2.48	0.39	25395
6	कोकिंग कोयला	84	3124942	2.50	0.29	17445
7	थर्मल कोयला	45	3370475	2.69	0.28	32248
8	उर्वरक और एफआरएम	26	811796	5.75	0.29	5801
9	अन्य शुष्क माल	66	797532	2.55	0.34	5677
10	इस्पत उत्पाद	30	62287	1.49	0.26	1768
11	अन्य विविध माल	77	203630	2.10	0.31	1530
12	कंटैनर	177	1105153	1.29	0.12	5664
13	**सभी पण्य**	**1243**	**35905066**	**2.63**	**0.76**	**16165**

Table P - IV (AR)

COMMODITYWISE PERFORMANCE INDICATORS

YEAR : 2015 - 16

I.NO	COMMODITY	NO. OF VESSELS SAILED	CARGO HANDLED (TONS)	AVERAGE TURN ROUND TIME	AVERAGE PREBERTHING WAITING TIME(DAYS)	AVERAGE OUTPUT PER SHIP BERTH DAY (TONNES)
1	POL (Crude)	142	16033544	3.16	1.30	64258
2	P.O.L. (Products)	221	6275535	2.80	1.13	18014
3	L.P.G. / LNG	141	1819635	4.48	1.51	4494
4	Other Liquid Bulk	224	1794002	2.07	0.79	6622
5	Iron Ore	10	506535	2.48	0.39	25395
6	Coking Coal	84	3124942	2.50	0.29	17445
7	Thermal Coal	45	3370475	2.69	0.28	32248
8	Fertilizers & FRM	26	811796	5.75	0.29	5801
9	Other Dry Bulk	66	797532	2.55	0.34	5677
10	Steel Products	30	62287	1.49	0.26	1768
11	Other Break Bulk	77	203630	2.10	0.31	1530
12	Containers	177	1105153	1.29	0.12	5664
13	**All Commodities**	**1243**	**35905066**	**2.63**	**0.76**	**16165**

तालिका **ओ - 1**

संचालित पोतों की संख्या, प्रकार और आकार

वर्ष : 2015-16

क्र. सं0	पोत का प्रकार	संचालित पोतों की सं0	एनआरटी	जीआरटी	डीडब्ल्यूटी
1	2	3	4	5	6
क	**माल संचालन**				
1	**कंटैनर**	**177**	**1036814**	**2335244**	**2697941**
	क) सेल्यूलर	177	1036814	2335244	2697941
	ख) कांबिनेशन	—	—	—	—
2	**विविध थोक**	**91**	**183126**	**392671**	**588833**
3	**शुष्क थोक**	**231**	**3951378**	**6772954**	**11994610**
	क) यॉंत्रिक	108	1610324	2840769	5007024
	ख) परंपरागत	123	2341054	3932185	6987586
4	**तरल थोक**	728	11543920	23395360	38530136
5	**लॉश**	—	—	—	—
6	**रो-रो**	16	88320	132480	84236
	कुल	**1243**	**16803558**	**33028709**	**53895756**
ख	**पर्यटक वाहक**	23	390944	848874	324989
ग	**अन्य**	4	13018	23154	20495
घ	**कुल योग**	**1270**	**17207520**	**33900737**	**54241240**

Table O - 1
Number, Type and Size of Ships Sailed
Year : 2015-16

(in tonnes)

Sl No.	Category of Ships	No.of Ships Sailed	NRT	GRT	DWT
1	2	3	4	5	6
A	**Cargo Operation**				
1	**Container**	**177**	**1036814**	**2335244**	**2697941**
	a) Cellular	177	1036814	2335244	2697941
	b) Combination	—	—	—	—
2	**Break Bulk**	**91**	**183126**	**392671**	**588833**
3	**Dry Bulk**	**231**	**3951378**	**6772954**	**11994610**
	a) Mechanical	108	1610324	2840769	5007024
	b) Conventional	123	2341054	3932185	6987586
4	**Liquid Bulk**	728	11543920	23395360	38530136
5	Lash	—	—	—	—
6	Ro-Ro	16	88320	132480	84236
	Total	**1243**	**16803558**	**33028709**	**53895756**
B	**Passenger Carriers**	23	390944	848874	324989
C	**Others**	4	13018	23154	20495
D	**Grand Total**	**1270**	**17207520**	**33900737**	**54241240**

तालिका **ओ - II**

महा पत्तन में पर्यटक यातायात

वर्ष : 2015-16

विदेशी			तटीय			कुल		
आरोहण	अवरोहण	कुल	आरोहण	अवरोहण	कुल	आरोहण	अवरोहण	कुल
1	2	3	1	2	3	1	2	3
—	19,160	19,160	—	—	—	—	19,160	19,160

Table O - II
Passenger Traffic at Major Port
Year : 2015-16

Overseas			Coastal			Total		
Embarked	Dis embarked	Total	Embarked	Dis embarked	Total	Embarked	Dis embarked	Total
1	2	3	1	2	3	1	2	3
—	19,160	19,160	—	—	—	—	19,160	19,160

तालिका **ओ - III**

महा पत्तन में दुर्घटनाएं

वर्ष : 2015-16

क्र सं0	कारण	संख्या					
		घातक		अघातक		कुल	
		पत्तन क्षेत्र	पत्तन क्षेत्र	गैर पत्तन क्षेत्र	पत्तन क्षेत्र	गैर पत्तन क्षेत्र	पत्तन क्षेत्र
1	2	3	4	5	6	7	8
1	मनुष्य का गिरना	शून्य	शून्य	शून्य	शून्य	शून्य	शून्य
2	वस्तु का गिरना	शून्य	शून्य	शून्य	शून्य	शून्य	शून्य
3	पर पैर रखना, पर टक्कर या वस्तुओं द्वारा आक्रांत	शून्य	शून्य	शून्य	शून्य	शून्य	शून्य
4	वस्तुओं के बीच में फँसना	शून्य	शून्य	शून्य	शून्य	शून्य	शून्य
5	विपरीत प्रयास या गलत चालन	शून्य	शून्य	शून्य	शून्य	शून्य	शून्य
6	तीव्र तापमान का प्रभवन या से संपर्क	शून्य	शून्य	शून्य	शून्य	शून्य	शून्य
7	विस्पोट	शून्य	शून्य	शून्य	शून्य	शून्य	शून्य
8	विकिरण सहित हानिकारक पदार्थों से प्रभावन या संपर्क	शून्य	शून्य	शून्य	शून्य	शून्य	शून्य
9	अन्य मामले	शून्य	शून्य	शून्य	शून्य	शून्य	शून्य
	कुल	**शून्य**	**शून्य**	**शून्य**	**शून्य**	**शून्य**	**शून्य**

Table O-III
Accidents at Major Port
Year : 2015-16

Sl. No.	Causation	Number					
		Fatal		Non-Fatal		Total	
		Port Area	Non-PortArea	Port Area	Non-Port Area	Port Area	Non-Port Area
1	2	3	4	5	6	7	8
1	Persons falling	Nil	Nil	Nil	Nil	Nil	Nil
2	Falling of object	Nil	Nil	Nil	Nil	Nil	Nil
3	Stepping on, striking against or struck by objects	Nil	Nil	Nil	Nil	Nil	Nil
4	Caught in between objects	Nil	Nil	Nil	Nil	Nil	Nil
5	Over exertion or wrong movements	Nil	Nil	Nil	Nil	Nil	Nil
6	Exposure to or contact with extreme temperature	Nil	Nil	Nil	Nil	Nil	Nil
7	Explosions	Nil	Nil	Nil	Nil	Nil	Nil
8	Exposure to or contact with harmful substances including radiation	Nil	Nil	Nil	Nil	Nil	Nil
9	Other cases	Nil	Nil	Nil	Nil	Nil	Nil
	Total	**Nil**	**Nil**	**Nil**	**Nil**	**Nil**	**Nil**

तालिका **ओ - IV**

क. महा पत्तन में रोज़गार (31 मार्च के अनुसार)

पत्तन : नव मंगलूर पत्तन न्यास और आरसीएचडब्ल्यू प्रशासनिक स्कंध

वर्ष : 2015-2016

अधिकारी		गैर माल ढुलाई कामगार			माल ढुलाई कामगार		शोर वर्कर	अनियत वर्कर	कुल
श्रेणी-I	श्रेणी-II	श्रेणी -III	श्रेणी -IV	अन्य (एन एम)	श्रेणी -III	श्रेणी -IV			
(1)	(2)	(3)	(4)	(5)	(6)	(7)	(8)	(9)	(10)
72	89	202+30*	74+5*	273	175	136	69	–	1125

***आरसीएचडब्ल्यू सचिवीय और गैर सचिवीय कर्मचारी**

ख.) महा पत्तन के डॉक लेबर बोर्ड में रोज़गार (31 मार्च के अनुसार)

वर्ष: 2015-2016

डीएलबी रोज़गार					डाक वर्कर				कुल योग
श्रेणी-I	श्रेणी-II	श्रेणी-III	श्रेणी -IV	कुल	पंजीकृत	मालसूची	अन्य	कुल	
(1)	(2)	(3)	(4)	(5)	(6)	(7)	(8)	(9)	(10)
लागू नहीं	लागू नहीं	लागू नहीं	लागू नहीं	लागू नहीं	लागू नहीं	लागू नहीं	लागू नहीं	लागू नहीं	लागू नहीं

ग. महा पत्तन में गवाया श्रमदिन

वर्ष : 2014-2015

श्रम दिन रोज़गार			गवाया श्रम दिन				1000 श्रम दिन रोजगार गवाया श्रम दिन		
पीई	डीई	कुल	कारण	पीई	डी	कुल	पीई	डीई	कुल
(1)	(2)	(3)	(4)	(5)	(6)	(7)	(8)	(9)	(10)
300	181	481	-	463	297	760	-	-	-

पीई : पत्तन कर्मचारी / कामगार डीई : डीएलबी कर्मचारी / कामगार

Table O - IV

A. Employment at Major Ports (As on 31st March)

Port: New Mangalore Port Trust & RCHW Administrative Wing

Year : 2015-2016

Officers		Non cargo Handling Workers			Cargo Handling Workers		Shore Worker	Casual worker	Total
Class-I	Class-II	Class-III	Class-IV	Others	Class-III	Class-IV			
(1)	(2)	(3)	(4)	(5)	(6)	(7)	(8)	(9)	(10)
72	89	202+30*	74+5*	273	175	136	69	–	1125

*RCHW Ministerial & Non-Ministerial Staff

B. Employment at Dock Labour Boards of Major Port (As on 31st March)

Year: 2015-2016

DLB Employed					Dock Worker				Total
Class I	Class II	Class III	Class IV	Total	Registered	Listed	Others	Total	
(1)	(2)	(3)	(4)	(5)	(6)	(7)	(8)	(9)	(10)
NA	NA	NA	NA	NA	NA	NA	NA	NA	NA

C. Mandays Lost at Major Port

Year:2015-2016

Mandays Employed			Mandays Lost				Mandays lost per 1000 Mandays Employed		
PE	DE	Total	Reason	PE	DE	Total	PE	DE	Total
(1)	(2)	(3)	(4)	(5)	(6)	(7)	(8)	(9)	(10)
300	181	481	–	463	297	760	---	---	---

PE : Port Employee/Worker DE : DLB Employee/Worker

तालिका **एफ – I**

महा पत्तन की आय व व्यय

वर्ष 2015 - 16

(रू. करोडों में)

क्र. सं.	विवरण.	चालू वर्ष 2015-16	पिछला वर्ष 2014-15
1	2	3	4
1.	**आय**	358.44	387.08
क	**प्रचालनिक आय**	310.84	317.41
क	माल ढुलाई (रायधन आय छोडकर)		
	(i) कच्चा तेल (एमआरपीएल)	16.68	13.77
	(ii) पीओएल उत्पाद (एमआरपीएल)	29.09	36.15
	(iii) अन्य	121.43	133.70
ख	**पोत संबंधी आय**	140.74	128.89
ग	रेलवे अर्जन	2.90	4.90
ख	संपदा आय	47.60	69.67
2.	**व्यय**	247.91	248.75
क	**प्रचालनिक व्यय**	164.22	171.54
क	माल ढुलाई		
	(i) कच्चा तेल (एमआरपीएल)	–	–
	(ii) पीओएल उत्पाद (एमआरपीएल)	–	–
	(iii) अन्य	62.01	67.94
ख	पोत संबंधी व्यय	101.11	102.46
ग	रेलवे व्यय	1.09	1.15
घ	**संपदा व्यय**		
	(i) संपदा प्रचालनिक व्यय	8.14	8.55
	(ii) संपदा गैर–प्रचालनिक व्यय	0	0
ड	प्रबंधन व सामान्य प्रशासन व्यय	75.55	68.66
3.	**प्रचालनिक अधिशेष (1 क – 2 क)**	146.62	145.87
4.	वित्त व विविध आय	53.05	46.24
5.	रायधन आय	6.27	6.58
6.	वित व विविध व्यय	52.67	60.20
7.	कुल आय (1+4+5)	417.76	439.90
8.	कुल व्यय (2+6)	300.57	308.95
9.	निवल अधिशेष (7–8)	117.18	130.94

नोट : 1. प्रचालनिक व्यय, संकल्पना व व्याख्या में की गई सिफारिश के अनुसार बाँट दिया गया है ।

2. सभी पण्यों की प्रचालनिक आय व व्यय जिनका हिस्सा कुल माल ढुलाई में 15% से अधिक है, अलग से दिखाया जाय । शेष पण्यों के लिए अन्यों में जानकारी जोड़ दिया जाएगा ।

Table F - I

Income & Expenditure of Major Port

Year : 2015-16

(₹ in Crores)

S.No	Head	Current Year	Previous
Year			
1	Particulars	2015-16	2014-15
1	**Income**	**358.44**	**387.08**
A	**Operating Income**	**310.84**	**317.41**
a	Cargo Handling (excluding royalty income)	-	-
	(i) Crude Oil (MRPL)	**16.68**	**13.77**
	(ii) POL Products (MRPL)	**29.09**	**36.15**
	(iii) Others	**121.43**	**133.70**
b	Vessel Related Income	**140.74**	**128.89**
c	Railway Earnings	**2.90**	**4.90**
B	**Estate Income**	**47.60**	**69.67**
		-	-
2	**Expenditure**	**247.91**	**248.75**
A	**Operating Expenditure**	**164.22**	**171.54**
a	Cargo Handling	-	-
	(i) Crude Oil (MRPL)	-	-
	(ii) POL Products (MRPL)	-	-
	(iii) Others	**62.01**	**67.94**
b	Vessel Related Expenditure	**101.11**	**102.46**
c	Railway Expenditure	**1.09**	**1.15**
d	**Estate Non Expenditure**		
	i) Estate Operating Expenditure	8.14	8.55
	ii) Estate Non-operating Expenditure	0	0
e	Management & General administration Expenditure	75.55	68.66
3	**Operating Surplus (1A-2A)**	**146.62**	**145.87**
4	**Finance & Miscellaneous Income**	**53.05**	**46.24**
5	**Royalty Income**	**6.27**	**6.58**
6	**Finance & Miscellaneous Expenditure**	**52.67**	**60.20**
		-	-
7	**Total Income (1+4+5)**	**417.76**	**439.90**
8	**Total Expenditure (2+6)**	**300.57**	**308.95**
9	**Net Surplus (7-8)**	**117.18**	**130.94**

Note : 1. Operating Expenditure to be apportioned as recommended in concepts and definitions.

2. Operating Income & Expenditure of all commodities whose share in total cargo handled is more than 15% is to be separately furnished. For remaining commodities, information may be included in others.

तालिका **एफ – II**

महा पत्तन के निधियों के स्रोत और अन्य वित्तीय सांख्यिक

वर्ष :2015-16

(₹ करोडों में)

क्र सं0	खाता	2014-15	2015-16
1	2	3	4
क	**नियत प्रचालनिक परिसंपत्तियाँ (निवल ब्लॉक)**		
क	माल ढुलाई भंडारण	302.24	293.94
ख	पत्तन व गोदी सुविधाएं	218.56	216.35
ग	रैलवे	18.41	24.18
घ	संपदा (प्रचालनिक परिसंपत्ति)	144.85	140.82
ड	प्रबंधन और सामान्य प्रशासनिक व्यय	0.93	0.75
	कुल निवल ब्लॉक	**684.99**	**676.05**
ख	प्रगतिशील पूंजी कार्य	43.37	117.97
ग	निवेश*	1,010.01	1,145.26
घ	चालू परिसंपत्ति	1,667.73	1,776.66
ड	चालू देयताएं	1,244.12	1,420.46
च	कुल चालू परिसंपत्तियां (डीई)	423.61	356.20
छ	पीपीपी के अधीन पूंजी व्यय		
क	पत्तन द्वारा		
	(i) भू उपलब्धि हेतु	-	-
	(ii) अन्य पूंजी हेतु	-	-
ख	निजी प्रचालनिक द्वारा		
	(i) भू उपलब्धि हेतु	-	-
	(ii) अन्य पूंजी व्यय	-	-
ज	पूंजी नियोजित (निवल)	1,108.60	1,032.25

* सांविधिक निवेश जैसे पीएफ, पेंशन, उपदान, छुट्टी भुनाना आदि रहित निवेश

Table F - II

Application of Funds and other Financial Statistics of Major Port

Year : 2015-16

(₹ in crores)

Sl.No	Head	2014-15	2015-16
1	2	3	4
A	**Fixed Operating Assets (Net Block)**		
a	Cargo handling & storage	302.24	293.94
b	Port & dock facilities	218.56	216.35
c	Railway	18.41	24.18
d	Estate(Operating assets)	144.85	140.82
e	Management & general Admin.	0.93	0.75
	Total Net Block	**684.99**	**676.05**
B	**Capital work in progress**	43.37	117.97
C	**Investments***	1,010.01	1,145.26
D	**Current Assets**	1,667.73	1,776.66
E	**Current Liabilities**	1,244.12	1,420.46
F	**Net Current Assets (D-E)**	423.61	356.20
G	**Capital Expenditure under PPP**		
a	By Port		
	(i) For land acquisition	-	-
	(ii) Other capital expenditure	-	-
b	By Private operators		
	(i) For land acquisition	-	-
	(ii) Other capital expenditure	-	-
H	**Capital Employed (Net)**	1,108.60	1,032.25

* Investments excluding Statutory investments like PF ,Pension,Gratuity, Leave encashment etc

तालिका एफ – III

व्यय के खाता द्वारा प्रचालनिक व्यय

वर्ष :2015-16

(₹ करोडों में)

क्र सं0	खाता	2015-16	2014-15
1	2	3	4
क	**प्रचालनिक व्यय**		
1	वेतन व मज़दूर	88.20	93.80
2	भंडारण	12.37	14.46
3	प्रचालन / अनुरक्षण	71.19	70.28
4	बिजली	6.09	6.01
5	मूल्यह्रास	29.14	29.55
6	सुरक्षा	14.24	12.51
7	चिकित्सा	9.26	8.19
8	कार्यालय प्रशासन	16.01	13.45
9	अन्य व्यय	1.41	0.51
	कुल प्रचालनिक व्यय	247.91	248.75
ख	पीएल खाता के अनुसार प्रबंधन और सामान्य प्रशासन व्यय	75.55	68.66

Table F - III

Operating Expenditure by Head of Expenditure

Year : 2015-16

(₹. in crores)

Sl.No	Head	2015-16	2014-15
1	2	3	4
A	**Operating Expenditure**		
1	Salaries & Wages	88.20	93.80
2	Stores	12.37	14.46
3	Operation/Maintenance	71.19	70.28
4	Electricity	6.09	6.01
5	Depreciation	29.14	29.55
6	Security	14.24	12.51
7	Medical	9.26	8.19
8	Office administration	16.01	13.45
9	Other Expenditure	1.41	0.51
	Total Operating expenditure	247.91	248.75
B	**Management and General Administration expenditure as per PL Account**	75.55	68.66

तालिका एफ – V

वित्तीय सूचक

वर्ष :2015-16

(₹ करोडों में)

क्र सं0	विवरण	2015-16	2014-15
	2	3	4
1	**पूंजी पर आय**		
क	नियोजित पूंजी (प्रगतिशील कार्य छोडकर)	1032.25	1,108.60
ख	कर पूर्व निवल अधिशेष	117.18	130.94
ग	रायल्टी आय सहित अर्जन से लागत का अनुपात (1ख / 1क)	11.35	11.81
घ	कर पूर्व निवल अधिशेष (रायल्टी आय छोडकर)	110.92	124.36
ड	रायल्टी आय रहित अर्जन से लागत का अनुपात (1घ/1क)	10.75	11.22
च	लाभानुपात (निवल अधिशेष / कुल आय)	28.05	29.77
छ	आवर्त अनुपात (निवल अधिशेष / प्रचालनिक आय)	32.13	33.26
2	**प्रचालनिक अनुपात**		
क	प्रचालनिक व्यय	247.91	248.75
ख	प्रचालनिक आय	364.71	393.65
ग	प्रचालनिक अनुपात (2क/2ख) %	67.97	63.19
3	अर्जन से लागत का अनुपात (कार्यकलाप वार)		
	(अर्जन हेतु लागत की प्रतिशतता)		
क	**माल संचालन व भंडारण**		
	आय	173.47	190.20
	व्यय	62.01	67.94
	अर्जन से लागत का अनुपात	35.75	35.72
ख	**शिप्पिंग हेतु पत्तन व गोदी सुविधाएं**		
	आय	140.74	128.89
	व्यय	101.11	102.46
	अर्जन से लागत का अनुपात	71.84	79.49
ग	**रैलवे कार्य**		
	आय	2.90	4.90
	व्यय	1.09	1.15
	अर्जन से लागत का अनुपात	37.65	23.50

Table F - V

Financial Indicators

Year : 2015-16

(₹ in crores)

Sl.No	Description	2015-16	2014-15
1	2	3	4
1	**Return on Capital**		
a	Capital Employed (Excl Work-in-progress)	1,032.25	1,108.60
b	Net surplus before Tax	117.18	130.94
c	RoCE including Royalty income(1b /1a)	11.35	11.81
d	Net surplus before Tax (excl Royalty income)	110.92	124.36
e	RoCE excluding Royalty income(1d /1a)	10.75	11.22
f	Profit Ratio(Net surplus / Total income)	28.05	29.77
g	Turnover Ratio(Net Surplus / Operating income	32.13	33.26
2	**Operating Ratio**		
a	Operating Expenditure	247.91	248.75
b	Operating Income	364.71	393.65
c	Operating Ratio(2a/2b)%	67.97	63.19
3	**Ratio of Cost of Earnings(activity-wise)**		
	(percentage of Cost to Earnings)		
a	**Cargo handling & storage**		
	Income	173.47	190.20
	Expenditure	62.01	67.94
	Ratio of cost to Earnings	35.75	35.72
b	**Port & Dock Facilities for Shipping**		
	Income	140.74	128.89
	Expenditure	101.11	102.46
	Ratio of cost to Earnings	71.84	79.49
c	**Railway Workings**		
	Income	2.90	4.90
	Expenditure	1.09	1.15
	Ratio of cost to Earnings	37.65	23.50

तालिका एफ – V

वित्तीय सूचक (जारी....)

वर्ष :2015-16

(₹ करोडों में)

क्र सं0	विवरण	2015-16	2014-15
	2	3	4
घ	**किराया योग्य भूमि तथा भवन**		
	आय	47.60	69.67
	व्यय	8.14	8.55
	अर्जन से लागत का अनुपात	17.10	12.28
क	**सीधी लागत (मूल्यह्रास और ऊपरी रहित)**		
क	माल संचालन व भंडारण	26.42	26.59
ख	शिप्पिंग हेतु पत्तन व गोदी सुविधाएं	67.06	74.37
ग	रैलवे कार्य	21.10	16.01
घ	किराया योग्य भूमि तथा भवन	8.14	6.16
ख	**कुल लागत (मूल्यह्रास और ऊपरी सहित)**		
क	माल संचालन व भंडारण	35.75	35.72
ख	शिप्पिंग हेतु पत्तन व गोदी सुविधाएं	71.84	79.49
ग	रैलवे कार्य	37.65	23.50
घ	किराया योग्य भूमि तथा भवन	17.10	12.28

Table F - V

Financial Indicators (continued...)

Year : 2015-16

(₹ in crores)

Sl.No	Description	2015-16	2014-15
1	2	3	4
d	Rentable Lands and Buildings		
	Income	47.60	69.67
	Expenditure	8.14	8.55
	Ratio of cost to Earnings	17.10	12.28
A	**Direct Cost (excl Depn & Over heads)**		
a	Cargo handling & storage	26.42	26.59
b	Port & Dock Facilities for Shipping	67.06	74.37
c	Railway Workings	21.10	16.01
d	Rentable Lands and Buildings	8.14	6.16
B	**Total Cost(incl Depn & Over heads)**		
a	Cargo handling & storage	35.75	35.72
b	Port & Dock Facilities for Shipping	71.84	79.49
c	Railway Workings	37.65	23.50
d	Rentable Lands and Buildings	17.10	12.28

तालिका F-VI

योजना व योजनेतर कार्यों पर पूंजी व्यय

वर्ष : 2015-16

(₹ करोडों में)

क्र सं0	विवरण	XII योजना के दौरान अनुमोदित परिव्यय	चालू वर्ष					योजना अवधि हेतु संचयी						
			अनुमोदित परिव्यय (वार्षिकी)	आंतरिक संसाधन	बजटी समर्थन	अन्य (ब्योरा दें)	कुल	XII योजना का वास्तविक व्यय (वर्ष)	अनुमोदित परिव्यय	आंतरिक संसाधन	बजटी समर्थन	अन्य (ब्योरा दें)	कुल	अभ्युक्ति
1	2	3	4	5	6	7	8	9	10	11	12	13	14	15
क	**योजना कार्य**													
क	चालू योजनाएं	493.67	56.31	56.31	0.00	0.00	56.31	241.53	197.44	197.44	0.00	0.00	197.44	-
ख	नई योजनाएं	197.50	9.02	9.02	0.00	0.00	9.02	10.86	18.34	18.34	0.00	0.00	18.34	
	कुल	691.17	65.33	65.33	0.00	0.00	65.33	252.39	215.78	215.78	0.00	0.00	215.78	
ख	**योजनेतर कार्य**													
क	चालू योजनाएं	0.00	13.00	13.00	0.00	0.00	13.00	27.55	41.42	41.42	0.00	0.00	41.42	
ख	नई योजनाएं	0.00	0.00	0.00	0.00	0.00	0.00	0.00	0.30	0.00	0.00	0.00	0.30	
	कुल	**0.00**	**13.00**	**13.00**	**0.00**	**0.00**	**13.00**	**27.55**	**41.72**	**41.42**	**0.00**	**0.00**	**41.72**	

Table F-VI

Capital Expenditure on Plan & Non-Plan Schemes

Year : 2015-16

S.No.	Description	Approved Outlay during XIIth Plan	Current Year 2015-16					Actual Expenditure in XIIth Plan	Cumulative for the plan Period					Remarks
			Approved Outlay (annual)	Internal Resources	Budgetary Support	Others (Specify)	Total		Approved Outlay	Internal Resources	Budgetary Support	Others (Specify)	Total	
1	2	3	4	5	6	7	8	9	10	11	12	13	14	15
A	**Plan Works**													
a	Continuing Schemes	493.67	56.31	56.31	0.00	0.00	56.31	241.53	197.44	197.44	0.00	0.00	197.44	
b	New Schemes	197.50	9.02	9.02	0.00	0.00	9.02	10.86	18.34	18.34	0.00	0.00	18.34	
	Total	691.17	65.33	65.33	0.00	0.00	65.33	252.39	215.78	215.78	0.00	0.00	215.78	
B	**Non-Plan Works**													
a	Continuing Schemes	0.00	13.00	13.00	0.00	0.00	13.00	27.55	41.42	41.42	0.00	0.00	41.42	
b	New Schemes	0.00	0.00	0.00	0.00	0.00	0.00	0.00	0.30	0.00	0.00	0.00	0.30	
	Total	**0.00**	**13.00**	**13.00**	**0.00**	**0.00**	**13.00**	**27.55**	**41.72**	**41.42**	**0.00**	**0.00**	**41.72**	

तालिका जी – I
महा पत्तन से कुल घरेलू उत्पादन (जीडीपी) एवं अन्य बृहत आर्थिक पूर्णयोग हेतु अपेक्षित आंकडे
वर्ष :2015-16

(₹ करोडों में)

क्र सं0	विवरण	2015-16	2014-15
1	माल संचालन, भंडारण शुल्क, पत्तन व गोदी प्रभार, रैलवे अर्जन का आय (एमआई रहित)	310.83	317.41
2	विविध व्यय	23.01	17.37
3	किराया (प्राप्त भाडा प्रभार)	0.00	0
4	रायल्टी (नैसर्गिक संसाधन के अतिरिक्त)	6.27	6.58
5	परिधन	0	0
6	कर प्राप्त	0	0
	कुल प्राप्तियाँ		
1	बीमा	0.42	0.48
2	गोदाम किराया / प्राप्त किराया	2.41	2.97
3	रायल्टी (नैसर्गिक संसाधन के अतिरिक्त)	0.00	0.00
4	मरम्मत व अनुरक्षण प्रभार	71.19	70.28
5	अन्य मध्यवर्ती खर्च	37.99	32.22
6	पंजीकरण शुल्क, लाईसेंस शुल्क	0.00	0.00
7	उत्पाद कर (सीमा शुल्क, बिक्री कर)	0.00	0.00
8	आयात शुल्क	0.00	0.00
9	मूल्यह्रास	29.14	29.55
10	वेतन व मजदूरी (उपधन, बोनस आदि)	104.20	108.90
11	भविष्य निधि	0.34	0.29
12	कल्याण निधि व्यय (एलटीसी, चिकित्सा, हौसिंग, सुविधा)	2.20	4.07
	कुल खर्च	**247.91**	**248.75**
1	प्राप्त ब्याज	30.04	28.87
2	प्राप्त लाभांश	0	0
3	प्राप्त किराया (भू व भवन)	47.60	69.67
4	रॉयल्टी (ओएनआर)	2.12	2.13
5	कर पूर्व लाभ	117.18	130.94
	कुल	**196.94**	**231.61**

Table G - I

Data Requirement for Gross Domestic Product (GDP) and Other Macro Economic Aggregates from Major Port

Year : 2015-16

₹ in crores

S.No.	Particulars	Current Year	Previous Year
1	Income from Cargo Handling, Storage Charges, Port & Dock Charges, Railway Earnings (Excluding MI)	310.83	317.41
2	Misc. Income	23.01	17.37
3	Rental (Hiring Charges rec.)	0.00	0
4	Royalty (Other than natural resources)	6.27	6.58
5	Subsidy	0	0
6	Taxes Recd	0	0
	TOTAL RECEIPTS		
1	Insurance	0.42	0.48
2	Godown Rent / Lease Rental	2.41	2.97
3	Royalty (Other than natural resources)	0.00	0.00
4	Repairs & maintenance charges	71.19	70.28
5	Other Intermediate Consumption	37.99	32.22
6	Regn. Fees, License Fees etc.	0.00	0.00
7	Prodt. Tax (Custom Excise, Sales tax)	0.00	0.00
8	Import Duty	0.00	0.00
9	Depreciation	29.14	29.55
10	S&W (Gratuity, Bonus etc)	104.20	108.90
11	Provident Fund	0.34	0.29
12	Welfare Exp (LTC, Medical, Housing Facility)	2.20	4.07
	TOTAL EXPENSES	**247.91**	**248.75**
1	Interest Received	30.04	28.87
2	Dividend Received	0	0
3	Rent received (Land & Building)	47.60	69.67
4	ROY (ONR)	2.12	2.13
5	Profit Before Tax	117.18	130.94
	TOTAL	**196.94**	**231.61**

तालिका जी - II

महा पत्तन से तिमाही जीडीपी हेतु अपेक्षित आंकडे

(₹ लाखों में)

आय संबंधित सूचना	चालू वर्ष की अंतिम तिमाही	पिछली 3 तिमाही		
		तिमाही 1	तिमाही 2	तिमाही 3
बिक्री	10,590.36	5,858.15	5,860.78	7,712.19
विविध आय	676.28	154.76	117.64	113.62
किराया	1,545.06	953.59	1,402.89	858.59
रायल्टी (नैसर्गिक संसाधन के अतिरिक्त)	198.71	205.83	82.41	139.69
प्राप्त परिदान	-	-	-	-
कुल	**13,010.42**	**7,172.34**	**7,463.73**	**8,824.09**
व्यय संबंधित सूचना				
ऊर्जा खरीद	174.07	97.97	160.66	175.99
बीमा	5.10	3.42	25.37	8.26
गोदाम किराया / प ा किराया रॉय (ओटीएनआर)	-	-	-	-
मरम्मत व अनुरक्षण प्रभार	2,729.00	1,547.00	1,085.00	1,758.00
टीआरपीटी प्रभार	-	-	-	-
सामग्री व सेवा की खरीद	45.478924	49.998598	67.774793	46.54075
परोक्ष भुगतान कर	1,338.04	871.88	858.54	1,034.64
मूल्यह्रास : खाता मूल्य	67,604.76	68,499.80	68,499.80	68,499.80
मूल्यह्रास : आरवीए	-	-	-	-
कर्मचारी का अनुकंपा	-	-	-	-
वेतन व मज़दूरी	2,683.07	2,533.76	2,604.81	2,598.66
पीएफ	34.45	-	-	-
कल्याणकारी व्यय	2.61	1.22	1.50	1.19
भुगतान किया गया ब्याज	-	-	-	-
भुगतान किया गया किराया	64.97	52.08	66.02	58.39
करपूर्व लाभांश	11,989.99	2,488.20	3,318.76	(6,038.51)

Table G-II

Data Required for Quarterly GDP from Major Port

Income Related Information	Quarter Ending Current Year	Previous 3 Quarters		
		Quarter 1	Quarter 2	Quarter 3
Sales	10,590.36	5,858.15	5,860.78	7,712.19
Misc. Income	676.28	154.76	117.64	113.62
Rental	1,545.06	953.59	1,402.89	858.59
Royalty (Other than natural resources)	198.71	205.83	82.41	139.69
Subsidy Received	-	-	-	-
TOTAL	**13,010.42**	**7,172.34**	**7,463.73**	**8,824.09**
Expenditure Related Information				
Energy Purchased	174.07	97.97	160.66	175.99
Insurance	5.10	3.42	25.37	8.26
Godown Rent / Lease Rental Roy (OTNR)	-	-	-	-
Repairs & Maintenance	2,729.00	1,547.00	1,085.00	1,758.00
TRPT Charges	-	-	-	-
Purchase of Goods & Services	45.478924	49.998598	67.774793	46.54075
Indirect Taxes Paid	1,338.04	871.88	858.54	1,034.64
Dep. Book Value	67,604.76	68,499.80	68,499.80	68,499.80
Dep. REVA	-	-	-	-
COMP. of EMP.	-	-	-	-
S&W	2,683.07	2,533.76	2,604.81	2,598.66
PF	34.45	-	-	-
Welfare Expenses	2.61	1.22	1.50	1.19
Interest Paid	-	-	-	-
Rent Paid	64.97	52.08	66.02	58.39
Profit Before Tax	11,989.99	2,488.20	3,318.76	(6,038.51)

परिशिष्ट 'क'

2015-16 के दौरान कार्यान्वित 12 वाँ योजना कार्य के विवरण निम्नानुसार है ।

(राशि रू. करोडों में)

क्र.सं.	योजना का नाम	प्रस्तावित बारहवीं योजना परिव्यय	2015-16 हेतु संशोधित परिव्यय	2015-16 के दौरान वास्तविक
1	कंटैनर माल ढुलाई उपस्कर हेतु आधारभूत संरचना	0.01	0.01	0.00
2	पहूंच मार्ग व समुद्रताल गहराई करने हेतु पूंजी निकर्षण	226.31 (100 crore GBS)	0.01	0.00
3	सामान्य माल बर्थ का सुधार मज़बूत व गहराई करना ।	18.02	0.01	0.00
4	पत्तन सड़क का सुधार व स्टोरेज यार्ड का विकास	57.00	3.00	14.89
5	पश्चिमी डॉक आर्म में नया बर्थ का निर्माण	130.25	17.00	20.59
6	ऑयल डॉक आर्म में पीओएल बर्थ का निर्माण	34.46	19.00	27.54
7	मार्शलिंग यार्ड का सुधार	13.35	6.00	6.22
8	पत्तन आधारित सेज़ का विकास	0.11	0.00	0.00
9	वेयरहाउस / शेड का निर्माण	11.00	2.00	1.67
10	हार्बर मोबाइल क्रेन की खरीद	15.01	0.00	0.00
11	कर्नाटक सरकार से बेंगलूर में : जमीन की खरीद व ट्रेड प्रमोशन सेंटर, अतिथि गृह व संबद्ध सुविधा का निर्माण	0.06	0.00	0.00
12	कंप्यूटर सुविधाओं का उन्नयनः कैंपस नेटवर्किंग, सर्वर्स / कंप्यूटरों / साफ्टवेयरों / ईआरपी आदि की खरीद	3.10	0.28	0.01
13	प्रवेश व निर्गमन मार्ग में रेडियोलॉजिकल डिटेन्शन् उपस्कर की स्थापना	5.40	1.00	0.92
14	नया वीटीएमएस भवन का निर्माण	10.09	3.00	1.70
15	सीआईएसएफ बैरक का निर्माण		2.00	3.27
16	अधिकारियों हेतु आवास का निर्माण		0.02	0.00
17	टग / तैरते जलयानों का बदलाव	20.00	0.00	0.00
18	पश्चमी डाक आर्म में कोयला संचालन बर्थ	147.00	0.00	0.00
19	वाणिज्य विकास पार्क का निर्माण		9.00	9.90
20	आईपीए द्वारा प्रस्तावित आरएफआईडी का कार्यान्वयन/स्वचालित गेट का प्रचालन		3.00	0.00
	कुल	**691.17**	**65.33**	**86.71**

APPENDIX - A

Details of 12th Plan work carried out during 2015-16 are given below :

(Amount in ₹ Crores)

Sl. No.	Name of the Scheme	Proposed 12th Plan Outlay	Revised Outlay for 2015-16	Actual Expenditure during 2015-16
1	Infrastructure for container cargo handling equipments	0.01	0.01	0.00
2	Capital dredging for deepening the channel and lagoon	226.31 (100 crore GBS)	0.01	0.00
3	Improvement, Strengthening and Deepening of General Cargo Berths.	18.02	0.01	0.00
4	Improvements to Port Roads & Development of Storage Yards	57.00	3.00	14.89
5	Construction of New Berth in the Western Dock Arm.	130.25	17.00	20.59
6	Construction of POL Berth at Oil Dock Arm	34.46	19.00	27.54
7	Development of Marshalling Yard	13.35	6.00	6.22
8	Development of Port Based SEZ	0.11	0.00	0.00
9	Construction of Ware houses / Sheds	11.00	2.00	1.67
10	Procurement of Harbour Mobile Crane	15.01	0.00	0.00
11	Purchase of Land at Bangalore from Govt. of Karnataka and construction of Trade Promotion Centre, Guest House and Allied facilities.	0.06	0.00	0.00
12	Upgradation of Computer facilities : Campus Networking, Procurement of Servers / Computers/Software/ERP etc.	3.10	0.28	0.01
13	Installation of radiological detection equipment at entry & exit point.	5.40	1.00	0.92
14	Construction of New VTMS building	10.09	3.00	1.70
15	Construction of CISF Barrack		2.00	3.27
16	Construction of accomodations for officers		0.02	0.00
17	replacement of Tugs/Floating craft	20.00	0.00	0.00
18	Coal handling berth at western dock arm	147.00	0.00	0.00
19	Construction of Business Development Part		9.00	9.90
20	Implementation of RFID as proposed by IPA/Automation of gate operations		3.00	0.00
	Total	**691.17**	**65.33**	**86.71**

योजनेतर स्कीम के अधीन 2015-16 के दौरान किए गए कार्य निम्नानुसार है ।

(राशि रू. करोडों में)

क्र.सं.	योजना का नाम	प्रस्तावित योजना परिव्यय	2015-16 हेतु संशोधित परिव्यय	2015-16 के दौरान वास्तविक व्यय
	चालू / नई स्कीम			
1	समुद्री संरचनाओं की प्रतिस्थापना	3.00	0.20	0.17
2	निकासी	1.00	0.15	0
3	प्रचालनिक भवन / शेडों का निर्माण/नवीकरण/रूपांतर करना ।	4.00	0.60	0.64
4	गैर–प्रचालनिक भवन का निर्माण/ नवीकरण / रूपांतरण करना ।	3.00	2.00	2.13
5	सुरक्षा पद्धति	1.00	0.40	0.41
6	साध्यता अद्ययन	1.40	2.00	0.60
7	जल संसाधन	1.60	0.10	0.40
8	प्रदूषण नियंत्रण उपाय	3.00	0.25	0.25
9	इलेक्ट्रिकल लेआउट	4.50	5.00	0.77
10	उपस्कर व औज़ार	1.00	0.00	0.00
11	फायर फाइटिंग सुविधाएं	1.50	0.65	0.16
12	उपस्करों की आधुनिकीकरण	0.50	0.10	0.03
13	कंप्यूटर सिस्टम के उन्नयन	1.00	0.50	0.350
14	रिकार्ड व अन्य फर्निचर के स्टोरेज हेतु स्टील रैक व आलमारी की खरीद	1.50	0.50	0.067
15	असाईड स्कीम के आंतर्गत आधारभूत संरचनाओं का विकास	5.00	0.00	0.296
16	नौसंचालन सहायता	1.60	0.50	0.788
17	वाहन का बदलाव	0.50	0.03	0.00
18	नई लघु सिविल/यॉंत्रिक/समुद्री कार्य	2.00	0.02	0.00
	नए योजनाएं			
19	प्रत्येक 16 यूनिट 3 ब्लॉक सीआईएसऊ क्वार्टरों का पुनर्निर्माण		0.00	0.00
20	रा रा 66 के पास पत्तन प्रयोक्ता काम्प्लेक्स का निर्माण		0.00	0.00
21	पणंबूर जंक्शन में फ्लै ओवर ब्रिज/ अंडर पास का निर्माण हेतु अंशदान		0.00	0.00
22	ब्रेकवाटर व समुद्री दिवार का समतल व पुनः सजावट		0.00	0.00
	कुल	**37.10**	**13.00**	**7.06**

The following are the work carried out during 2015-16 under Non - Plan Schemes :

(₹ in Crores)

Sl. No.	Name of the Scheme	Updated estimated cost	Revised Outlay for 2015-16	Actual Expenditure during 2015-16
	Continuing / New Schemes			
1	Replacement of marine structures	3.00	0.20	0.17
2	Drain	1.00	0.15	0
3	Construction/renovation/ modification of Operational Buildings/Sheds.	4.00	0.60	0.64
4	Construction/renovation/ modification of non operational Buildings	3.00	2.00	2.13
5	Security System	1.00	0.40	0.41
6	Feasibility Study	1.40	2.00	0.60
7	Water resources	1.60	0.10	0.40
8	Pollution control measures	3.00	0.25	0.25
9	Electrical layout	4.50	5.00	0.77
10	Equipment & Tools	1.00	0.00	0.00
11	Fire Fighting Facilities	1.50	0.65	0.16
12	Modernisation of equipments	0.50	0.10	0.03
13	Upgradation of Computer system	1.00	0.50	0.350
14	Procurement of steel racks, cupboards for storage of records and other furnitures.	1.50	0.50	0.067
15	Development of Infrastructure Works under ASIDE Scheme	5.00	0.00	0.296
16	Navigational Aids	1.60	0.50	0.788
17	Replacement of vehicles	0.50	0.03	0.00
18	New Minor Civil/Mechanical/Marine Works	2.00	0.02	0.00
	New Schemes			0.00
19	Reconstruction of 3 blocks CISF Qrts 16 units each		0.00	0.00
20	Construction of Port Users complex near NH 66		0.00	0.00
21	Contribution for construction of fly over bridge/ under pass at Panambur Junction		0.00	0.00
22	Levelling and resetting of breakwater and sea wall		0.00	0.00
	Total	**37.10**	**13.00**	**7.06**

वर्ष 2015-16 के दौरान यॉंत्रिक इंजीनियरी विभाग द्वारा निष्पादनाधीन प्रमुख योजना कार्यों का विवरण

क्र.सं.	कार्य का नाम	2015-16 के दौरान किए गए व्यय (रू लाखों में)
1	न म प में ब्रहत मात्रा के गैस वाहक (वीएलजीसी) संचालन के लिए बर्थ सं० 13 में फायर फाइटिंग सुविधाओं का संवर्धन	1192.12
2	बर्थ सं० 13 में ऑयल स्किम्मर, ऑयल स्पिल व एक्ससरीस की आपूर्ति	51.36

Details of Important Plan Works under execution by the Mechanical Engineering Department during 2015-16

Sl. No.	Name of Work	Expenditure incurred (₹ in Lakhs) during 2015-16
1	Augmentation of Fire Fighting facilties at Berth No. 13 to handle Very Large Gas Carriers (VLGCs) at NMP	1192.12
2	Supply of Oil Skimmers, Oil spills booms and accessories at Berth No. 13	51.36

वर्ष 2015-16 के दौरान यॉंत्रिक इंजीनियरी विभाग द्वारा पूरे किए गए योजनेतर कार्यों की विवरण

क्र.सं.	कार्य का नाम	दी गई राशि	फर्म का नाम	पूरा होने की तिथि	अभ्युक्ति
1	विभिन्न स्थलों पर बयोमेट्रिक उपस्थिति मशीन मानिटरिंग सीसीटीवी केमरा की आपूर्ति	2.59 लाख	मेसर्स सोनल एंटरप्राइसस प्रा० लि०, नई दिल्ली	03-11-2015	कार्य संपूर्ण है
2	न म प न्यास स्कूल के लिए सीसीटीवी सिस्टम की आपूर्ति व स्थापना	5.44 लाख	मेसर्स ओनिक्स फायर प्रोटेक्शन इंड्स्ट्रीस, मुंबई	02-03-2016	कार्य संपूर्ण है
3	प्रशासनिक कार्यालय भवन व अस्पताल के लिए फायर अलारम सिस्टम प्रदान करना	25 लाख	मेसर्स हरितसा चेकमेट इलेक्ट्रानिक्स प्रा० लि०	23-01-2016	कार्य संपूर्ण है
4	पोर्ट कॉलनी में युजी केबल द्वारा 11 केवी एचटी ओवरहेड लाइन की प्रतिस्थापना	1.15 करोड	मेसर्स प्रेसिशन इलेक्ट्रिकल वर्कस	28-12-2015	कार्य संपूर्ण है
5	बीच रोड पर स्ट्रीट लाइट पोल्स व संबद्ध कार्यों का अंतरण	29.73 लाख	मेसर्स लारेन्स इलेक्ट्रिकल	14-04-2015	कार्य संपूर्ण है
6.	कॉलनी में एचटी युजी केबल की आपूर्ति व लगाना	36 लाख	मेसर्स प्रेसिशन इलेक्ट्रिकल वर्कस	25-04-2015	कार्य संपूर्ण है

Details of Important Non-Plan Works under executed by the Mechanical Engineering Department during 2015-16

Sl. No.	Name of Work	Awarded Amount	Name of the Firm	Date of Completion	Remarks
1	Supply of CCTV Cameras for Monitoring Biometric Attendance Machines at various locations	2.59 Lakhs	M/s. Sonal Enterprises Pvt. Ltd., New Delhi	03-11-2015	Work Completed
2	Supply and Installation of CCTV System to NMPT School	5.44 Lakhs	M/s. Onyx Fire Protection Industries, Mumbai.	02-03-2016	Work completed
3	Providing Fire Alarm System to Administsrative Building and Hospital.	25 Lakhs	M/s. Haritasa Checkmate Electronics Pvt. Ltd.	23-01-2016	Work completed
4	Replacement of 11 KV HT Overhead line by UG cable at Port Colony.,	1.15 Crore	M/s. Precision Electrical Works	28-12-2015	Work completed
5	Shifting of street light poles and allied works at Beach Road.	29.73 Lakhs	M/s. St. Lawerence Electricals	14-04-2015	Work Completed
6.	Sup0ply and laying of HT UG Cable at Colony	36 Lakhs	M/s. Precision Electrical Works	25-04-2015	Work Completed

परिशिष्ट 'ख'

वर्ष 2015-16 के दौरान सिविल इंजीनियरी विभाग द्वारा पूरे किए गए कार्यों की सूची :-

योजना कार्य :

(₹ लाखों में)

क्र. सं.	कार्य का नाम	वर्ष के दौरान ... व्यय
1	बर्थ सं० 17 व 18-III फेस के बीच क्षेत्र का विकास	8.25
2	वार्फ क्षेत्र के अंदर उत्तरी पार्श्व रैलवे प्लॉटफार्म को पीक्यूसी पेवमेंट प्रदान करना	315.35
3	वार्फ क्षेत्र के अंदर ओवर प्लोशेड नं० 1 व 2 के उत्तरी पार्श्व कवर्ड स्टोरेज शेड का निर्माण	161.18
4	बर्थ नं0 18 का निर्माण – टेंडर अनुसूची को तैयारी, टेंडर मूल्यांकन व रिपोर्ट की प्रस्तुति हेतु पूंजी निकर्षण परामर्शदाता परियोजना	4.50
5	बर्थ सं० 18 के सामने पूंजी निकर्षण मात्रा का परिकलन हेतु ड्रिल्लिंग बोर होल्स द्वारा सब सॉयल अन्वेषण	7.50
6	मार्शलिंग यार्ड में प्लॉटफार्म नं० 5 हेतु पीक्यूसी प्रदान करना	287.69
7	नवमंगलूर पत्तन के वर्तमान के ऑयल डॉक आर्म में तरल कार्गो जेटी (बर्थ नं० 13) का निर्माण हेतु विस्तृत इंजीनियरिंग	86.91

APPENDIX - B

List of Important Works completed by the Civil Engineering Department During 2015-2016

Plan Works :-

(₹ In lakhs)

Sl. No.	Name of work	Expenditure incurred during the year
1	Development of areas between Berth No. 17 & 18 - III Phase	8.25
2	Providing PQC pavement to Northern side Railway platform inside Wharf area	315.35
3	Construction of covered Storage sheds North side of overflow Shed No. 1 & 2 inside wharf area.	161.18
4	Construction of Berth No. 18 - Capital Dredging Consultancy Project for Tender Schedule preparation, Tender evaluation & submission of reports	4.50
5	Sub soil investigation by drilling bore holes for calculation of capital dredging quantity in front of Berth No. 18	7.50
6	Providing PQC for platform No. 5 in the marshalling yard	287.69
7	Detailed Engineering for construction of a liquid Cargo Jetty (B. No. 13) in the existing oil dock arm of New Mangalore Port	86.91

वर्ष 2015-16 के दौरान सिविल इंजीनियरी विभाग द्वारा पूरे किए गए कार्यों की सूची :-

योजनेतर कार्य :

(₹ लाखों में)

क्र. सं.	कार्य का नाम	वर्ष के दौरान वास्तविक व्यय
1	वार्फ क्षेत्र के अंदर रेडियोलॉजिकल डिटेक्सि उपकरण हेतु नियंत्रण कक्ष	10.89
2	बर्थ सं० 14 में पर्यवेक्षक स्टाफ व टॉली स्टाफ के लिए विश्रांति गृह का निर्माण	5.26
3	मुख्य द्वार व के के गेट पर हाउसिंग लिम्ब / पोल मॉनिटरों के लिए आवश्यक व्यवस्था प्रदान करना	7.60
4	डीजीपीएस पिल्लरों का निर्माण	22.78
5	डीसी व एसी आवासों एवं के औ सु बल कॉलनी के 7 वा क्रास क्वाटरों के के लिए आहते की दीवार का निर्माण ।	19.19
6	नव मंगलूर पत्तन में चैनल व समुद्रताल गहराई करने के लिए विस्तृत साध्यता अध्ययन	50.59
7	नव मंगलूर पत्तन में रैलवे नेटवर्क का विकास हेतु विस्तृत साध्यता अध्ययन के लिए आरएफपी ।	12.00
8	सेक्युरिटी काम्पाउंड वाल के बाहर में "काम्पाउन्ड वॉल व स्टोर्म वाटर ड्रेन का निर्माण हेतु जियो टेक्निकल इन्वेस्टिगेशन व टेस्टिंग" ।	7.22
9	ए ओ भवन के निचला तल के लिए विट्रिफाइड टाइल और प्रथम तल के वरांडा व कॉरिडर ग्रनाईट फर्श प्रदान करना ।	49.76

List of Important Works completed by the Civil Engineering Department During 2015-2016

Non Plan Works :-

(₹ In lakhs)

Sl. No.	Name of work	Expenditure incurred during the year
1	Construction of control rooms for Radiological detective equipment inside wharf area.	10.89
2	Construction of resting shelter to the supervisor staff and tally staff at Berth No. 14	5.26
3	Providing necessary arrangements for housing limb / pole monitors at main gate and KK Gate	7.60
4	Construction of DGPS pillars.	22.78
5	Construction of compound wall to DC and AC quarters and 7th Cross quarters of CISF colony.	19.19
6	Detailed Feasibility studies for Deepening of channel and lagoon at New Mangalore Port.	50.59
7	RFP for Feasibility Study for Development of Railway Network at New Mangalore Port	12.00
8	Geo-Technical Investigations (Subsurface) and Testing for "Construction of Compound wall and Storm water drain at outside security compound wall"	7.22
9	Providing vitrified tile flooring to the ground and first floor and granite flooring to the verandah & coridors of ground, first and second floor of A.O. building	49.76

भाग / Part - IV



-ाव मंजलूर पत्त-ा -यास

31 मार्च 2016 तज जी स्थिति जे अ-ुसार तुल-ा पत्र

31.3.2015 तज जी स्थिति जे अ-ुसार राशि ₹		प्र.सं.	विवरज	अ-ुसूची		31.3.2016तज जी स्थिति जे अ-ुसार राशि ₹
		I	**निधियों के स्रोत**			
		1	**शेयरधार का निधि**			
			(लागू नहीं)			
		2	**आरक्षित निधियाँ और अधिशेष**	1		
	11,180,375,238	ज	**पूंजी आरक्षित निधि**		12,168,385,809	
	80,691,650		सरकार आदि से सहायता अनुदान		64,645,025	
11,261,066,888			कुल			**12,233,030,834**
-		**ख**	राजस्व आरक्षित निधियाँ			
	-	i)	सामान्य आरक्षित निधि			-
	-	ii)	अग्नि और मोटर बीमा निधि और			-
			युद्ध स्मारक निधि			-
	5,472,020	iii)	कर्मचारी कल्याण निधि		6,378,067	
	1,196,155	iv)	कर्मचारी बीमा निधि		1,342,717	
	135,349,347		सामान्य बीमा निधि		154,319,695	
	2,362,250	v)	कर्मचारी एचबीए विशेष हितलाभ निधि		2,546,227	
	20,730,000	vi)	परिवार सुरक्षा निधि		21,733,350	
	114,328,635		कार्पोरट सोशियल रेस्पान्सिबिलिटि फंड		121,967,925	
279,438,407			**कुल**			**308,287,981**
		ज	**सांविधिक आरक्षित निधियाँ**			
	103,079,645	i)	पूंजी परिसंपत्ति प्रतिस्थापना आरक्षित निधि		436,656,289	
	8,813,020,906	ii)	विकास ऋण व आकस्मिकताओं की अदायगी		8,777,243,784	
			हेतु आरक्षित निधि			
8,916,100,551			**कुल**			**9,213,900,073**
20,456,605,846			**कुल आरक्षित**			**21,755,218,888**
		3	**ऋण निधियाँ**	2		
		ज	**आरक्षित ऋण**			
			डिबंचर			
			से ऋण और पेशगियाँ :			
-		i)	**बैंक**			-
-		ii)	**पत्तन**			
		iii)	**वित्तीय संस्थान**			-
-		iv)	**अन्य**			-
-			**कुल**			**-**
		ख	**सरकारी ऋण**			-
-		**ज**	**अन्तराष्ट्रीय अनुदान एजेन्सियों से ऋण**			
		घ	**अनुरक्षित ऋण**			
			कुल ऋण			**-**
1,163,252,811		4	**आस्थगित कर देयता**			1,199,555,684
21,619,858,657			**ि-धियों जे ज़ुल स्रोत**			**22,954,774,572**

NEW MANGALORE PORT TRUST

Balance Sheet as at 31st March 2016

As on 31-3-2015 Amount ₹		Sl. No.	Particulars	Sche-dule		As on 31-3-2016 Amount ₹
		I	**SOURCES OF FUNDS**			
		1	**SHAREHOLDER'S FUND** (Not Applicable)			
		2	**RESERVES AND SURPLUS**	1		
	11,180,375,238	A	**Capital Reserve**		12,168,385,809	
	80,691,650		Grant in aid from Govt.etc.,		64,645,025	
11,261,066,888			**Total**			**12,233,030,834**
		B	**Revenue Reserves**			
		i)	General Reserve Fund			-
-		ii)	Fire and Motor Insurance Fund / War Memorial Fund			
	5,472,020	iii)	Employees Welfare Fund		6,378,067	
	1,196,155	iv)	Employees Insurance Fund		1,342,717	
	135,349,347		General Insurance Fund		154,319,695	
	2,362,250	v)	Employees HBA.Spl Benefit Fund		2,546,227	
	20,730,000	vi)	Family Security Fund		21,733,350	
	114,328,635		Corporate Social Responsibility Fund		121,967,925	
279,438,407			**Total**			**308,287,981**
		C	**Statutory Reserves**			
	103,079,645	i)	Capital Asset Replacement Reserve		436,656,289	
	8,813,020,906	ii)	Reserve for Development, Repayment of Loan and Contingencies		8,777,243,784	
8,916,100,551			**Total**			**9,213,900,073**
20,456,605,846			**Total Reserves**			**21,755,218,888**
		3	**Loan Funds**	2		
		A	**Secured Loans**			
			Debentures			
			Loans and Advances from:			
		i)	**Banks:**			-
	-	ii)	**Ports:**			-
		iii)	**Financial Institutions:**			-
	-	iv)	**Others:**			
	-	B	**Government Loans**			-
	-	C	**Loans from International Aid Agencies**			-
		D	**Unsecured Loans**			-
	-		**Total Loans**			
1,163,252,811		4	**Deferred Tax Liability**			**1,199,555,684**
21,619,858,657			**TOTAL SOURCE OF FUNDS**			**22,954,774,572**

नव मंगलूर पत्तन न्यास

31 मार्च 2016 तक की स्थिति के अनुसार तुलन पत्र

31.3.2015 तक की स्थिति के अनुसार राशि ₹		क्र.सं.	विवरण	अनुसूची		31.3.2016 तक की स्थिति के अनुसार राशि ₹
		II	**निधियों का विनियोग**			
		1	**आवधिक / पूंजी परिसंपत्तियाँ**	3		
	9,969,665,009	क	स्थूल खंड		9,780,721,794	
	3,119,684,668		घटाएँ : मूल्यह्रास		3,020,245,456	
	6,849,980,341		निवल खंड		6,760,476,338	
	433,667,577	ख	पूंजीगत प्रगतिशील कार्य		1,179,657,962	
7,283,647,918			कुल नियत परिसंपत्तियाँ			**7,940,134,300**
		2	**निवेश**	4		
			चालू निवेश			
10,100,109,057			दीर्घकालिक निवेश		11,452,613,485	
10,100,109,057			**कुल निवेश**			**11,452,613,485**
17,383,756,975			**निधियों का कुल विनियोग**			**19,392,747,785**
		3	चालू परिसंपत्तियाँ ऋण व पेशगियाँ			
		क	**चालू परिसंपत्तियाँ**			
	494,390,116	i)	क) निवेशों पर प्रोदभूत ब्याज		483,651,161	
	14,766,168		ख) जी पी एक निवेशों पर प्रोदभूत ब्याज		12,452,075	
	2,675,062		ग) अधिवर्षिता निधि निवेशों पर प्रोदभूत ब्याज		7,398,649	
-	-		घ) उपदान निधि निवेशों पर प्रोदभूत ब्याज			-
511,831,346			**कुल प्रोदभूत ब्याज**			**503,501,885**
18,607,407		ii)	**इन्वेंटरी**			38,478,461
		iii)	**निवल फूटकर देनदार**	5		
-			क) सरकारी देय			
-			ख) अंतर पत्तन देय			
-			ग) सरकारेतर देय			
-	2,771,177,803		कुल सकल देनदार		995,702,624	
-	40,627,129		घटाएँ : अशोध्य व संदिग्ध ऋण हेतु प्रावधान		40,627,129	
2,730,550,674			निवल फुटकर देनदार			**955,075,495**
		iv)	**नकद व बैंक में शेष**	6		
	1,025,259		अन्य विभागों में नकद		1,381,918	
	6,957		वित्त विभाग – हाथ में नकद		171,167	
			बैंक में शेष			
			क) अनुसूचित बैंकों में			
	1,29,324,787		ख) राष्ट्रीयकृत बैंक सहित अन्य बैंकों में		143,230,056	
	33,694,300		ग) आल्पावधि निवेश		88,183,294	
164,051,303			**कुल नकद व बैंक में शेष**			**232,966,435**

NEW MANGALORE PORT TRUST

Balance Sheet as at 31st March 2016

As on 31-3-2015 Amount ₹		Sl.No	Particulars	Sche-dule		As on 31-3-2016 Amount ₹
		II	**APPLICATION OF FUNDS**			
		1	**FIXED/CAPITAL ASSETS**	3		
	9,969,665,009	A	Gross Block		9,780,721,794	
	3,119,684,668		Less: Depreciation		3,020,245,456	
	6,849,980,341		Net Block		**6,760,476,338**	
	433,667,577	B	Capital Work in Progress		1,179,657,962	
7,283,647,918			**Total Fixed Assets**			**7,940,134,300**
		2	**INVESTMENTS**	4		
			Current investments			
10,100,109,057			Long Term Investments		11,452,613,485	
10,100,109,057			**Total Investments**			**11,452,613,485**
17,383,756,975			**TOTAL APPLICATION OF FUNDS**			**19,392,747,785**
		3	**CURRENT ASSETS LOANS & ADVANCES:**			
		A	**Current Assets**			
	494,390,116	i)	a) Interest accrued on Investments		483,651,161	
	14,766,168		b) Interest accrued on GPF Investments		12,452,075	
	2,675,062		c) Interest accrued on Pension Invest.		7,398,649	
	-		d) Interest accrued on Gratuity Invest.		-	
511,831,346			**Total Accrued interest**			**503,501,885**
18,607,407		ii)	**Inventories**			38,478,461
		iii)	**Net Sundry Debtors**	5		
			a) Government Dues		-	
			b) Interport Dues		-	
			c) Non Government dues		-	
	2,771,177,803		Total Gross Debtors		995,702,624	
	40,627,129		Less Prov. for Bad & Doubtful Debts		40,627,129	
2,730,550,674			**Net Sundry Debtors**			**955,075,495**
		iv)	**Cash & Bank Balances**	6		
	1,025,259		Cash with other Departments		1,381,918	
	6,957		Cash in hand with Finance Dept		171,167	
			Bank Balances :			
			a) with Scheduled Banks		-	
	129,324,787		b) With others incl.Nationalised Banks		143,230,056	
	33,694,300		c) Short Term investments		88,183,294	
164,051,303			**Total Cash & Bank Balances**			**232,966,435**

नव मंगलूर पत्तन न्यास

31 मार्च 2016 की स्थिति के अनुसार तुलन पत्र

31.3.2015 तज जी स्थिति जे अ-ुसार राशि ₹	क्र.सं.		विवरण	अ-ुसूची		31.3.2016 तज जी स्थिति जे अ-ुसार राशि ₹
			निधि में शेष			
	6,421,563		क) सामान्य भविष्य निधि		41,130,850	
	16,829,314		ख) अधिवार्षिता निधि		10,602,097	
	12,633,438		ग) उपदान निधि		18,992,489	
35,884,315			**बैंक में कुल निधि मे शेष**			**70,725,436**
		ख	**ऋण पेशगियाँ**	**7**		
	1,806,445,651	I)	मुरगांव पत्तन से ऋण		500,000,000	
		i)	आयकर (टीडीएस)		2,163,976,894	
	2,451,747,344	ii)	अग्रिम दिया गया आयकर		2,756,867,344	
	10,505,374	iii)	सीमावर्ती लाभ कर		10,505,374	
	84,006,207	iv)	सेवा कर प्रदान		91,819,380	
	798,567,535	v)	आपूर्ति और अन्य हेतु जमाराशियाँ		750,417,103	
	27,906,118	vi)	कर्मचारी संबंधी पेशगियाँ		25,439,480	
		vii)	पूर्व प्रदत्त व्यय		4,73,700,000	
	6,080,419	viii)	इनपुट सेवाओं पर दिए गए उत्पाद शुल्क		6,312,412	
	41,190,487	ix)	वसूलीयोग्य कर		84,833,908	
5,226,449,135			**कुल ऋण व पेशगियाँ**			**6,863,871,893**
			क) पूर्ण सुरक्षित		-	-
			ख) असुक्षित समझे गए माल			
			ग) संदिग्ध समझे गए		-	
		ज	**निधियों में निवेश**			
	795,442,856		क) सामान्य भविष्य निधि		816,749,726	
	5,972,510,971		ख) अधिवर्षिता निधि		6,960,779,590	
	866,284,852		ग) उपदान निधि		966,105,614	
	-		घ) अंशदायी भविष्य निधि		-	-
	355,717,802		ड) छु ी नकदीकरण निधि		358,379,853	
7,989,956,481			**निधियों के कुल निवेश**			**9,102,014,783**
16,677,330,661			**कुल चालू परिसंपत्तियाँ**			**17,766,634,388**
			चालू देयताएँ और प्रावधान			
		ज	**चालू देयताएं**			
		(i)	पेंशन / सामान्य भविष्य निधि आदि			
	827,708,781		क) सामान्य भविष्य निधि	**8**	881,805,358	
	5,453,136,491		ख) अधिवार्षित निधि	**9**	6,416,092,134	
	908,509,426		ग) उपदान निधि	**10**	1,021,370,247	
	419,656,566		घ) छु ी नकदीकरण निधि		402,563,875	
	2,520,922		ड) नया पेंशन निधि खाता		1,532,231	
7,611,532,186			**कुल**			**8,723,363,845**
		(ii)	स्वीकृतियाँ			-
1,164,719,066		(iii)	फुटकर लेनदार	**11**		**1,155,108,183**
		(iv)	सेवाओं के संबंध में अन्य पत्तनों की देय राशि			
		(v)	जिनका मूल्य दिया जाना है उससे संबंधित अग्रिम अदायगी व छूट जिसकी अवधि बाकी न हो			
		vi)	अन्य देयताएँ			
	2,412,568		आरसीएचडब्ल्यू व्यय हेतु देयताएँ		2,644,389	
	9,514,658		एलआईसी आदि की पे रोल कटौतियाँ		9,161,405	
	-		प्रोदभूत व्यय – ऋणों पर ब्याज		-	
	7,298,211		आयकर देय		426,339	
19,225,437			**कुल**			**12,232,132**

NEW MANGALORE PORT TRUST

Balance Sheet as at 31st March 2016

As on 31-3-2015 Amount ₹		Sl.No	Particulars	Sche-dule		As on 31-3-2016 Amount ₹
			Fund Balances			
	6,421,563		a) General Provident Fund		41,130,850	
	16,829,314		b) Superannuation Fund		10,602,097	
	12,633,438		c) Gratuity Fund		18,992,489	
35,884,315			**Total Bank balances of Funds**			**70,725,436**
		B	**Loans & Advances**	**7**		
		I)	Loan to Mormugao Port Trust		500,000,000	
	1,806,445,651	II i)	Income tax (TDS)		2,163,976,894	
	2,451,747,344	ii)	Advance Income Tax paid		2,756,867,344	
	10,505,374	iii)	Fringe Benefit Tax		10,505,374	
	84,006,207	iv)	Service Tax Paid		91,819,380	
	798,567,535	v)	Deposits for supplies & others, 920/921		750,417,103	
	27,906,118	vi)	Employee related advances		25,439,480	
		vii)	Prepaid Expenses		4,73,700,000	
	6,080,419	viii)	Excise Duty paid on input services		6,312,412	
	41,190,487	ix)	Taxes Recoverable		84,833,908	
5,226,449,135			**Total Loans & Advances**			**6,863,871,893**
			a. Fully Secured		-	
	-		b. Unsecured, considered good		-	
	-		c. Considered doubtful			
		C	**Investments in Funds**			
	795,442,856		a) General Provident Fund		816,749,726	
	5,972,510,971		b) Superannuation Fund		6,960,779,590	
	866,284,852		c) Gratuity Fund		966,105,614	
	-		d) Cont. Prov. Fund		-	
	355,717,802		e) Leave Encashment fund		358,379,853	
7,989,956,481			**Total Investments in Funds**			**9,102,014,783**
16,677,330,661			**TOTAL CURRENT ASSETS**			**17,766,634,388**
			CURRENT LIABILITIES & PROVISIONS			
		A	**Current Liabilities**			
		(i)	Superannuation/general Provident Fund etc			
	827,708,781		a) General Provident Fund	**8**	881,805,358	
	5,453,136,491		b) Superannuation Fund	**9**	6,416,092,134	
	908,509,426		c) Gratuity Fund	**10**	1,021,370,247	
	419,656,566		d) Leave Encashment Fund		402,563,875	
	2,520,922		e) New Pension Scheme		1,532,231	
7,611,532,186			**Total**			**8,723,363,845**
		(ii)	Acceptances			
1,164,719,066		(iii)	Sundry Creditors	**11**		1,155,108,183
		(iv)	Amounts due to other ports for services			
		(v)	Adv. payments and unexpired discounts for the portion for which value has still to be given			
		vi)	**Other Liabilities**			
	2,412,568		Liability for expenses of RCHW		2,644,389	
	9,514,658		Pay Roll deductions to LIC etc		9,161,405	
	-		Accrued Expenses- Interest on Loans		-	
	7,298,211		Income Tax Payable		426,339	
19,225,437			**Total**			**12,232,132**

-ाव मंजलूर पत्त-ा -यास

31 मार्च 2016 तक की स्थिति के अनुसार तुलन पत्र

31.3.2015 तज जी स्थिति जे अ-ुसार राशि ₹		क्र.सं.	विवरज	अ-ु सूची		31.3.2016 तज जी स्थिति जे अ-ुसार राशि ₹
		ख	**प्रावधान**			
		(i)	आकस्मिकताओं हेतु			
	7,535,821		ठेकेदार		92,454,560	
	79,270,302		निवेशों के बाज़ार दरों में व्यत्यय हेतु प्रावधान		79,270,302	
-		(ii)	कर लगाने हेतु (दिए गए करों का निव्वल)			-
	3,519,161,017		आय कर		4,122,265,922	
	11,784,900		सीमावर्ती लाभ कर		11,784,900	
-		(iii)	कर्मचारियों से संबंधित हितलाभ			-
	990,398		वेतन व मज़दूरी देय		963,193	
	4,650,000		अनुग्रह राशि हेतु प्रावधान		1,589,338	
-		(iv)	अन्य प्रावधान			-
	16,300,000		लेखा परीक्षा		5,125,534	
-			जल			-
	6,059,851		बिजली		449,692	
3,645,752,289			कुल प्रावधान			**4,313,903,442**
12,441,228,979			**कुल चालू देयताएँ**			**14,204,607,601**
4,236,101,682			**निवल चालू परिसंपत्तियाँ**			**3,562,026,787**
			विविध व्यय			
			(समाप्त न करने योग्य)			
			लाभ व हानि लेखें में शेष			
21,619,858,657			**निधियों का कुल विनियोग**			**22,954,774,572**
21,619,858,657			**निधियों के कुल स्त्रोत**			**22,954,774,572**

हस्ता/-
सी. रमणि
वित्त सलाहज्ार एवं
मुज्य लेजाधिज्ारी

हस्ता/-
पी. सी. परीडा
अध्यज

NEW MANGALORE PORT TRUST

Balance Sheet as at 31st March 2016

As on 31-3-2015 Amount ₹		Sl.No	Particulars	Sche-dule		As on 31-3-2016 Amount ₹
		B	**Provisions**			
		(i)	For contingencies			
	7,535,821		Contractors		92,454,560	
	79,270,302		Provision for Fluctuation in		79,270,302	
			Market rates of Investments			-
-		(ii)	For Taxation (net of taxes paid)			-
	3,519,161,017		Income Tax		4,122,265,922	
	11,784,900		Fringe Benefit Tax		11,784,900	
-		(iii)	Employees Related benefits			-
	990,398		Salaries & Wages payable		963,193	
	4,650,000		Provision for Exgratia		1,589,338	
		(iv)	Other provisions			
	16,300,000		Audit		5,125,534	
-	-		Water		-	-
	6,059,851		Electricity		449,692	
3,645,752,289			**Total Provisions**			**4,313,903,442**
12,441,228,979			**TOTAL CURRENT LIABILITIES**			**14,204,607,601**
4,236,101,682			**Net Current Assets**			**3,562,026,787**
			Miscellaneous Expenditure (to the extent not written off)			–
			Balance of Profit and Loss Account			
21,619,858,657			**TOTAL APPLICATION OF FUNDS**			**22,954,774,572**
21,619,858,657			**TOTAL SOURCE OF FUNDS**			**22,954,774,572**

Sd/-
C. RAMANI
Financial Advisor & Chief Accounts Officer

Sd/-
P. C. PARIDA
Chairman

-ाव मंजलूर पत्त-ा -यास

31 मार्च 2016 तज ज ी स्थिति जे अ-ुसार तुल-ा पत्र

अ-ुसूची : 1 - पूंजी व सामा-य आरजित

क्र. सं.	विवरज	पूंजी आरजित ि-ाधि	पूंजी परिसंपत्ति प्रतिस्थाप-ा आरजित ि-ाधि	सामा-य आरजित ि-ाधि	सरज ार आदि से सहायता अ-ुद-ा	विजस, ऋज व आजस्मिज्ताओं ज ी अवक्जी जे लिए आरजित ि-ाधि	सामा-य बीमा ि-ाधि	ज्र्मचारी बीमा ि-ाधि	सी एस आर निधि	कर्मचारी कल्याण निधि	परिवार सुरक्षा निधि	ज्र्मचारी एचबीए विशेष परिवार हित लाभ ि-ाधि
		22010511	22030512	22020513	22010515	22030524	22022520	22022514	22022516	22022517	22022518	22022519
क	आदि शेष	₹	₹	₹	₹	₹	₹	₹	₹	₹	₹	₹
1.	सरज ारी	651,647,200										
2.	पत्त-ा	10,469,011,197	103,079,645	-	80,691,650	8,813,020,906	135,349,347	1,196,155	114,328,635	5,472,020	20,730,000	2,362,250
3.	अ-य	59,716,841		-	-	-	-					
	ज ुल	11,180,375,238	103,079,645	-	80,691,650	8,813,020,906	135,349,347	1,196,155	114,328,635	5,472,020	20,730,000	2,362,250
ख	जोड :											
1	राजस्व लेजे से अंशदा-ा		327,768,241	--		136,606,707	10,000,000	5,000	18,600,000	1,500,000	300,000	
2	अ-यों से अंशदा-ा											
3	पूंजी ऋज ज ा भुजता-ा	-										
क	सरज ारी	-										
ख	अ-य	-										
4	पूंजी आरजित ि-ाधि से अंतरित राशि	-	810,000,000									
क	पूंजी परिसंपत्ति प्रतिस्थाप-ा आरजित ि-ाधि	843,507,838							-			
ख	सहायता अ-ुदा-ा	106,546,626			90,500,000							
5	वर्ष जे दौरा-ा प्राप्त ि-ावेशों पर अर्जित ब्याज	-	39,316,241		-	637,616,171	8,970,348	141,562	5,485,058		1,212,309	95,927
6	-ाम ज ी जई 3 वर्ष से अधिज समय तज दावा -ा	-										
	ज िए जए वेत-ा व मजदूरी	-										
7	ि-ावेशों / परिसंपत्तियों ज ी बिज्री पर आय	37,956,107										
8	ज्र्मचारियों से प्राप्त जुर्मा-ा	-										
9	राजस्व लेजे से अंतरित ि-ावल अधिशेष	-										
10	विविध प्राप्तियाँ	-									-	
11	सामा-य आरजित ि-ाधि आदि से अंतरित राशि	-										
12	अर्थोपाय की पुनः अदायगि सरकार को अग्रिम											
13	ज्र्मचारियों से प्राप्त अंशदा-ा	-						-	-		282,140	88,050
ज												
1	सरज ारी	-										
2	पत्त-ा	881,463,945	1,177,084,482	-	90,500,000	774,222,878	18,970,348	146,562	24,085,058	1,500,000	1,794,449	183,977
3	अ-य	106,546,626	-	-	-	-						
4	ज ुल योज	988,010,571	1,177,084,482	-	90,500,000	774,222,878	18,970,348	146,562	24,085,058	1,500,000	1,794,449	183,977

NEW MANGALORE PORT TRUST

SCHEDULE TO THE BALANCE SHEET AS AT 31st MARCH, 2016

SCHEDULE : 1 - CAPITAL AND GENERAL RESERVES

Sl. No.	Particulars	Capital Reserve	Capital Asset Replacement Reserve	General Reserve	Grant-in Aid from Govt/etc.,	Reserve for Development, Repayment of Loan & Contn.	General Insurance Fund	Employees Insurance Fund	CSR Fund	Employees Welfare Fund	Family Security Fund	Employees HBA Spl. Family Benefit Fund
		22010511	22030512	22020513	22010515	22030524	22022520	22022514	22022516	22022517	22022518	22022519
		₹	₹	₹	₹	₹	₹	₹	₹	₹	₹	₹
A.	**Opening Balance**											
1	Government	651,647,200										
2	Port	10,469,011,197	103,079,645	-	80,691,650	8,813,020,906	135,349,347	1,196,155	114,328,635	5,472,020	20,730,000	2,362,250
3	Others	59,716,841	-	-	-	-	-	-	-	-	-	-
	Total	**11,180,375,238**	**103,079,645**		**80,691,650**	**8,813,020,906**	**135,349,347**	**1,196,155**	**114,328,635**	**5,472,020**	**20,730,000**	**2,362,250**
B.	**ADD :**											
1	Contribution from Revenue Account`		327,768,241			136,606,707	10,000,000	5,000	18,600,000	1,500,000	300,000	-
2	Contribution from Others											
3	Payment of Capital Debt	-										
a	Government	-										
b	Others	-										
4	Amount trfd from Capital Reserve/Dev.Reserve	-	810,000,000									
a	Capital Asset Replacement Reserve	843,507,838										
b	Grant-in-Aid	106,546,626			90,500,000							
5	Interest on investment earned during the year	-	39,316,241			637,616,171	8,970,348	141,562	5,485,058		1,212,309	95,927
6	Credit of salaries and wages unclaimed for over 3 years	-										
7	Profit on sale of investments/assets	37,956,107										
8	Fines received from employees	-										
9	Net Surplus transferred from revenue account	-										
10	Miscellaneous Receipts	-										
11	Amount transferred from General Reserve a/c	-										
12	Repayment of ways & means Advance to Govt.	-										
13	Subscriptions received from Employees	-									282,140	88,050
C												
1	**Govt**											
2	**Port**	**881,463,945**	**1,177,084,482**	**-**	**90,500,000**	**774,222,878**	**18,970,348**	**146,562**	**24,085,058**	**1,500,000**	**1,794,449**	**183,977**
3	**Others**	**106,546,626**	**-**	**-**								
4	**Total Additions**	**988,010,571**	**1,177,084,482**	**-**	**90,500,000**	**774,222,878**	**18,970,348**	**146,562**	**24,085,058**	**1,500,000**	**1,794,449**	**183,977**

-ाव मंजलूर पत्त-ा -यास

31 मार्च 2016 तज ज्ी स्थिति ज्े अ-ुसार तुल-ा पत्र

अ-ुसूची - 1 पूंजी व सामा-य आरजित

क्र. सं.	विवरज	पूंजी आरजित ि-धि	पूंजी परिसंपत्ति प्रतिस्थाप-ा आरजित ि-धि	सामा-य आरजित ि-धि	सरज्ार आदि से सहायता अ-ुद-ा	विजस, ऋल व आज्मिज्ताओंज्ी अदायज्ी ज्े लिए आरजित ि-धि	सामा-य बीमा ि-धि	ज्र्मचारी बीमा ि-धि	सी एस आर निधि	कर्मचारी कल्याण निधि	परिवार सुरक्षा निधि	ज्र्मचारी ए चबीए विशेष परिवार हित लाभ ि-धि
		22010511	22030512	22020513	22010515	22030524	22022520	2202514	22022516	22022517	22022518	22022519
		₹	₹	₹	₹	₹	₹	₹	₹	₹	₹	₹
घ	**घटाएं**											
1	ऋजों ज्ी पुनः अदायज्ी हेतु राजस्व ि-धि में अंतरित राशि	-	-	-	-	-	-		-	-	-	
2	सामा-य आरजित ि-धि में अंतरित राशि											
3	पूंजी परिसंपत्ति में अंतरित राशि											
4	प्रतिस्थाप-ा आरजित ि-धि					810,000,00						
5	वर्ष ज्े दौरा-ा व्यय											
	क योज-ा		765,873,865		101,255,599	-			16,445,768	593,952	791,099	
	ख योज-ेतर (पत्त-ा)		77,633,973		5,291,026.50							
	ग योज-ेतर (अ-य)											
ड												
1	**सरज्ारी**											
2	**पत्त-ा**	-	843,507,838	-	106,546,626	810,000,000	-		- 16,445,768	593,952	791,099	
3	**अ-य**		-			-						
	ज्ुल घटाएं	**-**	**843,507,838**	**-**	**106,546,626**	**810,000,000**	**-**		**-16,445,768**	**593,952**	**791,099**	
च	**अंतिम शेष**											
1	**सरज्ारी**	651,647,200	-	-	-	-	-		-	-	-	-
2	**पत्त-ा**	11,350,475,142	436,656,289	-	64,645,025	8,777,243,784	154,319,695	1,342,717	121,967,925	6,378,067	21,733,350	2,546,227
3	**अ-य**	166,263,467	-	-	-	-	-			-	-	-
	ज्ुल	**12,168,385,809**	**436,656,289**	**-**	**64,645,025**	**8,777,243,784**	**154,319,695**	**1,342,717**	**121,967,925**	**6,378,067**	**21,733,350**	**2,546,227**

NEW MANGALORE PORT TRUST

SCHEDULE TO THE BALANCE SHEET AS AT 31st MARCH, 2016

SCHEDULE : 1 - CAPITAL AND GENERAL RESERVES

Sl. No.	Particulars	Capital Reserve	Capital Asset Replacement Reserve	General Reserve	Grant-in Aid from Govt/etc.,	Reserve for Development, Repayment of Loan & Contn.	General Insurance Fund	Employees Insurance Fund	CSR Fund	Employees Welfare Fund	Family Security Fund	Emp. HBA Spl.Family Benefit Fund
		22010511	22030512	22020513	22010515	22030524	22022520	22022514	22022516	22022517	22022518	22022519
		₹	₹	₹	₹	₹	₹	₹	₹	₹	₹	₹
D.	**DEDUCT :**											
1	Amount transferred to Revenue` towards Repayment of Debts											
2	Amount transferred to General Reserve											
3	Amount transferred to Capital Asset											
4	Replacement Reserve					810,000,000						
5	Expenditure during the year :											
	a Plan		765,873,865		101,255,599							
	b Non-Plan (Port)		77,633,973		5,291,026.50				16,445,768	593,952	791,099	
	c Non-Plan (Others)											
E												
1	Govt											
2	Port		843,507,838	-	106,546,626	810,000,000	-	-	164,445,768	593,952	791,099	
3	Others											
	Total Deductions		**843,507,838**	**-**	**106,546,626**	**810,000,000**	**-**		**164,445,768**	**593,952**	**791,099**	
F	**Closing Balance :**											
1	Govt	651,647,200										
2	Port	11,350,475,142	436,656,289	-	64,645,025	8,777,243,784	154,319,695	1,342,717	121,967,925	6,378,067	21,733,350	2,546,227
3	Others	166,263,467										
	Total	**12,168,385,809**	**436,656,289**	**-**	**64,645,025**	**8,777,243,784**	**154,319,695**	**1,342,717**	**121,967,925**	**6,378,067**	**21,733,350**	**2,546,227**

-नव मंजलूर पत्त-ा -यास

31 मार्च 2016 तज जी स्थिति जे अ-ुसार तुल-ा पत्र

अ-ुसूची - 2 : ऋज ि-धियाँ

क्र. सं.	ि-धिय-ा एजेि-सि	1.4.15 तज जी स्थिति जे अ-ुसार शेष	वर्ष 2015-16 जे दौरा-ा वृद्धियाँ	वर्ष 2015-16 जे दौरा-ा अदायजियाँ	31मार्च 16 तज जी स्थिति जे अ-ुसार अंत शेष	31 मार्च 16 तज लिए जए ऋज	31 मार्च16 तज वापस जिए जए ऋज	31 मार्च 16 तज जी स्थिति जे अ-ुसार अंत शेष
		₹	₹	₹	₹	₹	₹	₹
		शून्य						

NEW MANGALORE PORT TRUST

SCHEDULE TO BALANCE SHEET AS AT 31st MARCH, 2016

SCHEDULE - 2 : LOAN FUNDS

Sl.No.	Funding Agency	Opening Balance as on 01-Apr-15	Additions during the year 2015-16	Repayments during the year 2015-16	Closing Balance as on 31-Mar-16	Loans drawn upto 31-Mar-16	Loans repaid upto 31-Mar-16	Closing Balance as on 31-Mar-16
		₹	₹	₹	₹	₹ ₹	₹	
	NIL							

-ाव मंजलूर पत्त-ा -यास

31 मार्च 2016 तज जी स्थिति जे अ-ुसार तुल-ा पत्र जी अ-ुसूची

अ-ुसूची : 3 ि-यत परिसंपत्तियां व मूल्यह्रास

क्र. सं.	परिसंपत्तियों जा विवरज	1.4.15 जी स्थिति जे अ-ुसार सज्ल ब्लाक	2015-16 जे दौरा-ा वृद्धियाँ	2015-16 जे दौरा-ा ज्टौतियाँ	31.3.16 जी स्थिति जे अ-ुसार सज्ल ब्लॉज	वर्ष 2014-15 तज संचित मूल्यह्रास	2015-16 जे दौरा-ा समायोज-ा	2015-16 जे दौरा-ा मूल्यह्रास	31.3.2016 तज ज़ुल मूल्यह्रास	31.3.16जी स्थिति जे अ-ुसार ि-वल ब्लॉज	31.3.15 जी स्थिति जे अ-ुसार ि-वल ब्लॉज
		₹	₹	₹	₹	₹	₹	₹	₹	₹	₹
1	**भूमि**										
ज	-ा म प -यास	31,958,663	-	-	31,958,663	-	-	-	-	31,958,663	31,958,663
जा	ज़ुद्रेमुज योज-ाा	-	-	-	-	-	-	-	-	-	-
ज	एचपीसीएल योज-ाा	-	-	-	-	-	-	-	-	-	-
घ	एमआरपीएल योज-ाा (चरज -I)	1,605,859	-	-	1,605,859	-	-	-	-	1,605,859	1,605,859
ड.	एमआरपीएल योज-ाा (चरज -II)	3,726,967	-	-	3,726,967	-	-	-	-	3,726,967	3,726,967
च	एएसआईडीई योज-ाा	-	-	-	-	-	-	-	-	-	-
	आंशिज ज़ुल	**37,291,489**	**-**	**-**	**37,291,489**	**-**	**-**	**-**	**-**	**37,291,489**	**37,291,489**
2	**पूंजी ि-ज्र्षज**										
ज	-ा म प -यास	298,055,718	-	-	298,055,718	58,547,755	-	2,980,557	61,528,312	236,527,406	239,507,963
जा	ज़ुद्रेमुज योज-ाा	288,393,581	-	-	288,393,581	74,982,323	-	2,883,936	77,866,259	210,527,322	213,411,258
ज	एचपीसीएल योज-ाा	-	-	-	-	-	-	-	-	-	
घ	एमआरपीएल योज-ाा (चरज -I)	1,313,082,939	-	-	1,313,082,939	240,257,582	-	13,130,829	253,388,411	1,059,694,528	1,072,825,357
ड.	एमआरपीएल योज-ाा (चरज -II)	303,445,171	-	-	303,445,171	42,459,653	-	3,034,452	45,494,105	257,951,066	260,985,518
च	अ-य (योज-ाा ज़ार्य हेतु ि-ज़ले जए)	-	-	-	-	-	-	-	-	-	-
	आंशिज ज़ुल	**2,202,977,409**	**-**	**-**	**2,202,977,409**	**416,247,313**	**-**	**22,029,774**	**438,277,087**	**1,764,700,322**	**1,786,730,096**
3	**भव-ा, शेड तथा अ-य ढाँचें**										
ज	-ा म प -यास	611,138,241	1,340,044	-	612,478,285	144,144,938	-	12,511,241	156,656,179	455,822,106	466,993,303
जा	ज़ुद्रेमुज योज-ाा	31,674,684	-	-	31,674,684	19,298,172	-	635,693	19,933,865	11,740,819	12,376,512
ज	एचपीसीएल योज-ाा	-	-	-	-	-	-	-	-	-	-
घ	एमआरपीएल योज-ाा (चरज -I)	605,853	-	-	605,853	264,711	-	13,872	278,583	327,270	341,142
ड.	एमआरपीएल योज-ाा (चरज -II)	800,672	-	-	800,672	268,017	-	19,338	287,355	513,317	532,655
च	एएसआईडीई योज-ाा	6,105,531	-	-	6,105,531	1,073,102	-	132,759	1,205,861	4,899,670	5,032,429
	आंशिज ज़ुल	**650,324,980**	**1,340,044**	**-**	**651,665,024**	**165,048,940**	**-**	**13,312,903**	**178,361,843**	**473,303,181**	**485,276,040**

NEW MANGALORE PORT TRUST

SCHEDULE TO BALANCE SHEET AS AT 31st MARCH, 2016

SCHEDULE : 3 FIXED ASSETS AND DEPRECIATION

Sl. No.	Particulars of Asset	Gross Block as on 1-4-2015	Additions during 2015-16	Deletions during 2015-16	Gross Block as on 31-3-16	Depn upto the year 2014-15	Adjts during 2015-16	Depn. during 2015-16	Total depn upto 31-3-2016	Net Block as on 31-3-2016	Net Block as on 31-3-2015
		₹	₹	₹	₹	₹	₹	₹	₹	₹	₹
1	**Land**										
a	N M P T	31,958,663	-	-	31,958,663	-	-	-	-	31,958,663	31,958,663
b	Kudremukh scheme	-	-	-	-	-	-	-	-	-	-
c	HPCL scheme	-	-	-	-	-	-	-	-	-	-
d	MRPL Scheme (Ph-I)	1,605,859	-	-	1,605,859	-	-	-	-	1,605,859	1,605,859
e	MRPL Scheme (Ph-II)	3,726,967	-	-	3,726,967	-	-	-	-	3,726,967	3,726,967
f	ASIDE Scheme	-	-	-	-	-	-	-	-	-	-
	Sub Total	**37,291,489**	**-**	-	**37,291,489**	**-**	**-**	**-**	**-**	**37,291,489**	**37,291,489**
2	**Capital dredging**										
a	N M P T	298,055,718	–	-	298,055,718	58,547,755	-	2,980,557	61,528,312	236,527,406	239,507,963
b	Kudremukh Scheme	288,393,581	-	-	288,393,581	74,982,323	-	2,883,936	77,866,259	210,527,322	213,411,258
c	HPCL Scheme	-	-	-	-	-	-	-	-	-	-
d	MRPL Scheme (Ph-I)	1,313,082,939	-	-	1,313,082,939	240,257,582	-	13,130,829	253,388,411	1,059,694,528	1,072,825,357
e	MRPL Scheme (Ph-II)	303,445,171	-	-	303,445,171	42,459,653	-	3,034,452	45,494,105	257,951,066	260,985,518
f	ASIDE Scheme	-	-	-	-	-	-	-	–	–	-
	Sub Total	**2,202,977,409**	**–**	**-**	**2,202,977,409**	**416,247,313**	**-**	**22,029,774**	**438,277,087**	**1,764,700,322**	**1,786,730,096**
3	**Buildings, Sheds & Other Structures**										
a	N M P T	611,138,241	1,340,044	-	612,478,285	144,144,938	-	12,511,241	156,656,179	455,822,106	466,993,303
b	Kudremukh Scheme	31,674,684	-	-	31,674,684	19,298,172	-	635,693	19,933,865	11,740,819	12,376,512
c	HPCL Scheme	-	-	-	-	-	-	-	-	-	-
d	MRPL Scheme (Ph-I)	605,853	-	-	605,853	264,711	-	13,872	278,583	327,270	341,142
e	MRPL Scheme (Ph-II)	800,672	-	-	800,672	268,017	-	19,338	287,355	513,317	532,655
f	ASIDE Scheme	6,105,531	-	-	6,105,531	1,073,102	-	132,759	1,205,861	4,899,670	5,032,429
	Sub Total	**650,324,980**	**1,340,044**	**-**	**651,665,024**	**165,048,940**	**-**	**13,312,903**	**178,361,843**	**473,303,181**	**485,276,040**

-ाव मंजलूर पत्त-ा -यास

31 मार्च 2016 तज जी स्थिति जे अ-ुसार तुल-ा पत्र जी अ-ुसूची

अ-ुसूची : 3 ि-ायत परिसंपत्तियां व मूल्यह्रास

प्र. सं.	परिसंपत्तियों जा विवरज	1.4.15 जी स्थिति जे अ-ुसार सज्ल व्याज	2015-16 जे दौरा-ा वृद्धियाँ	2015-16 जे दौरा-ा ज्टौतियाँ	31.3.16 जी स्थिति जे अ-ुसार सज्ल ब्लॉज	वर्ष 2014-15 तज संचित मूल्यह्रास	2015-16 जे दौरा-ा समायोज-ा	2015-16 जे दौरा-ा मूल्यह्रास	31.3.2016 तज ज़ुल मूल्यह्रास	31.3.16जी स्थिति जे अ-ुसार ि-वल ब्लॉज	31.3.15 जी स्थितिजे अ-ुसार ि-वल ब्लॉज
		₹	₹	₹	₹	₹	₹	₹	₹	₹	₹
4	**घाट, सडजें तथा सीमाएं**										
ज	-ा म प -यास	1,573,217,955	947,602	-	1,574,165,557	330,841,721	-	35,941,326	336,783,047	1,207,382,510	1,242,376,234
ज	ज़ुद्रेमुज योज-ाा	53,715,483	-	-	53,715,483	30,142,694	-	948,757	31,091,451	22,624,032	23,572,789
ज	एचपीसीएल योज-ाा	901,264	-	-	901,264	405,576	-	22,532	428,108	473,156	495,688
घ	एमआरपीएल योज-ाा (चरज -I)	144,784,089	-	-	144,784,089	39,619,984	-	2,112,202	41,732,186	103,051,903	105,164,105
ड.	एमआरपीएल योज-ाा (चरज -II)	36,388,141	-	-	36,388,141	12,479,336	-	896,930	13,376,266	23,011,875	23,908,805
च	एएसआईडीई योज-ाा	18,330,405	-	-	18,330,405	4,125.506	-	458,260	4,583,766	13,746,639	14,204,899
	आंशिज ज़ुल	**1,827,337,338**	**947,602**	**-**	**1,828,284,940**	**417,614,817**	**-**	**40,380,007**	**457,994,824**	**1,370,290,116**	**1,409,722,521**
5	**प्रारंभिज अध्यय-ा /ज्ार्य**										
ज	-ा म प -यास	7,346,549	12,850,383	7,346,549	12,850,383	7,346,549	7,346,549	12,850,383	12,850,383	-	-
ज	ज़ुद्रेमुज योज-ाा	-	-	-	-	-	-	-	-	-	-
ज	एचपीसीएल योज-ाा	-	-	-	-	-	-	-	-	-	-
घ	एमआरपीएल योज-ाा (चरज -I)	-	-	-	-	-	-	-	-	-	-
ड.	एमआरपीएल योज-ाा (चरज -II)	-	-	-	-	-	-	-	-	-	-
च	एएसआईडीई योज-ाा	-	-	-	-	-	-	-	-	-	-
	आंशिज ज़ुल	**7,346,549**	**12,850,383**	**7,346,549**	**12,850,383**	**7,346,549**	**7,346,549**	**12,850,383**	**12,850,383**	**-**	
6	**तैरते जलया-ा**										
ज	-ा म प -यास	552,702,014	-	13,171,054	539,530,960	294,937,018	12,274,547	26,776,032	309,438,504	230,092,456	257,764,996
ज	ज़ुद्रेमुज योज-ाा	-	-	-	-	-	-	-	-	-	-
ज	एचपीसीएल योज-ाा	-	-	-	-	-	-	-	-	-	-
घ	एमआरपीएल योज-ाा (चरज -I)	372,868,709	-	370,752,755	2,115,954	371,449,752	369,459,612	105,798	2,095,938	20,016	1,418,957
ड.	एमआरपीएल योज-ाा (चरज -II)	342,469,662	-	-	342,469,662	219,894,784	-	17,123,483	237,018,267	105,451,394	122,574,877
च	एएसआईडीई योज-ाा	-	-	-	-	-	-	-	-	-	-
	आंशिज ज़ुल	**1,268,040,384**	**-**	**383,923,809**	**884,116,575**	**886,281,555**	**381,734,159**	**44,005,313**	**548,552,709**	**335,563,866**	**381,758,829**

NEW MANGALORE PORT TRUST

SCHEDULE TO BALANCE SHEET AS AT 31st MARCH, 2016

SCHEDULE : 3 FIXED ASSETS AND DEPRECIATION

Sl. No.	Particulars of Asset	Gross Block as on 1-4-15	Additions during 2015-16	Deletions during 2015-16	Gross Block as on 31-3-16	Depn upto the year 2014-2015	Adjts during 2015-16	Depn. during 2015-16	Total depn upto 31-3-2016	Net Block as on 31-3-2016	Net Block as on 31-3-2015
		₹	₹	₹	₹ ₹	₹	₹	₹	₹	₹	
4	**Wharves, Roads & Boundaries**										
a	N M P T	1,573,217,955	947,602	-	1,574,165,557	330,841,721	-	35,941,326	366,783,047	1,207,382,510	1,242,376,234
b	Kudremukh Scheme	53,715,483	-	-	53,715,483	30,142,694	-	948,757	31,091,451	22,624,032	23,572,789
c	HPCL Scheme	901,264	-	-	901,264	405,576	-	22,532	428,108	473,156	495,688
d	MRPL Scheme (Ph-I)	144,784,089	-	-	144,784,089	39,619,984	-	2,112,202	41,732,186	103,051,903	105,164,105
e	MRPL Scheme (Ph-II)	36,388,141	-	-	36,388,141	12,479,336	-	896,930	13,376,266	23,011,875	23,908,805
f	ASIDE Scheme	18,330,405	-	-	18,330,405	4,125,506	-	458,260	4,583,766	13,746,639	14,204,899
	Sub Total	**1,827,337,338**	**947,602**	**-**	**1,828,284,940**	**417,614,817**	**-**	**40,380,007**	**457,994,824**	**1,370,290,116**	**1,409,722,521**
5	**Preliminary Study / Works**										
a	N M P T	7,346,549	12,850,383	7,346,549	12,850,383	7,346,549	7,346,549	12,850,383	12,850,383	-	-
b	Kudremukh scheme	-	-	-	-	-	-	-	-	-	-
c	HPCL scheme	-	-	-	-	-	-	-	-	-	-
d	MRPL Scheme (Ph-I)	-	-	-	-	-	-	-	-	-	-
e	MRPL Scheme (Ph-II)	-	-	-	-	-	-	-	-	-	-
f	ASIDE Scheme										
	Sub Total	**7,346,549**	**12,850,383**	**7,346,549**	**12,850,383**	**7,346,549**	**7,346,549**	**12,850,383**	**12,850,383**	**-**	**-**
6	**Floating Crafts**										
a	N M P T	552,702,014	-	13,171,054	539,530,960	294,937,018	12,274,547	26,776,03	2309,438,504	230,092,456	257,764,996
b	Kudremukh scheme	-	-	-	-	-	-	-	-	-	-
c	HPCL scheme	-	-	-	-	-	-	-	-	-	-
d	MRPL Scheme (Ph-I)	372,868,709	-	370,752,755	2,115,954	371,449,752	369,459,612	105,798	2,095,938	20,016	1,418,957
e	MRPL Scheme (Ph-II)	342,469,662	-	-	342,469,662	219,894,784	-	17,123,483	237,018,267	105,451,394	122,574,877
f	ASIDE Scheme	-	-	-	-	-	-	-	-	-	-
	Sub Total	**1,268,040,384**	**-**	**383,923,809**	**884,116,575**	**886,281,555**	**381,734,159**	**44,005,313**	**548,552,709**	**335,563,866**	**381,758,829**

-ाव मंजलूर पत्त-ा -यास

31 मार्च 2016 तज जी स्थिति जे अ-ुसार तुल-ा पत्र जी अ-ुसूची

अ-ुसूची : 3 ि-ायत परिसंपत्तियां व मूल्यह्रास

क्र. सं.	परिसंपत्तियों जा विवरज	1.4.15 जी स्थिति जे अ-ुसार सज्ल व्याज	2015-16 जे दौरा-ा वृद्धियाँ	2015-16 जे दौरा-ा ज्टौतियाँ	31.3.16 जी स्थिति जे अ-ुसार सज्ल ब्लॉज	वर्ष 2014-15 तज संचित मूल्यह्रास	2015-16 जे दौरा-ा समायोज-ा	2015-16 जे दौरा-ा मूल्यह्रास	31.3.2016 तज ज्ुल मूल्यह्रास	31.3.16जी स्थिति जे अ-ुसार ि-ावल ब्लॉज	31.3.15 जी स्थिति जे अ-ुसार ि-ावल ब्लॉज
		₹	₹	₹	₹	₹	₹	₹	₹	₹	₹
7	**रेलवे व रोलिंज स्टॉज**										
ज	-ा म प -यास	220,383,010	62,452,860	-	282,835,870	36,279,943	-	4,713,932	40,993,875	241,841,995	184,103,067
ज	ज्ुद्रेमुज योज-ा	-	-	-	-	-	-	-	-	-	-
ज	एचपीसीएल योज-ा	-	-	-	-	-	-	-	-	-	-
घ	एमआरपीएल योज-ा (चरज -1)	-	-	-	-	-	-	-	-	-	-
ड.	एमआरपीएल योज-ा (चरज -II)	-	-	-	-	-	-	-	-	-	-
च	एएस आईडीई योजना	-	-	-	-	-	-	-	-	-	-
	आंशिज ज्ुल	**220,383,010**	62,452,860	**-**	**282,835,870**	**36,279,943**	**-**	**4,713,932**	**40,993,875**	**241,841,995**	**184,103,067**
8	**जोदियाँ, समुद्री दीवारें, पायर्स और -ौसंचाल-ा सुविधाएँ**										
ज	-ा म प -यास	1,332,232,171	1,478,206	469,515	1,333,240,862	231,103,660	469,515	26,557,368	257,191,513	1,076,049,348	1,101,128,511
ज	ज्ुद्रेमुज योज-ा	3,211,676	-	-	3,211,676	3,211,676	-	-	3,211,676	-	-
ज	एचपीसीएल योज-ा	86,650,493	-	-	86,650,493	21,950,974	-	1,155,340	23,106,314	63,544,179	64,699,519
घ	एमआरपीएल योज-ा (चरज -1)	209,482,180	-	-	209,482,180	62,864,126	-	2,618,087	65,482,213	143,999,967	146,618,054
ड.	एमआरपीएल योज-ा (चरज -II)	400,342,591	-	-	400,342,591	77,585,274	-	5,301,181	82,886,455	317,456,137	322,757,318
च	एएस आईडीई योजना	-	-	-	-	-	-	-	-	-	-
	आंशिज ज्ुल	**2,031,919,111**	**1,478,206**	**469,515**	**2,032,927,801**	**396,715,710**	**469,515**	**35,631,976**	**431,878,171**	**1,601,049,631**	**1,635,203,401**
9	**ज्रे-ा व वाह-ा**										
ज	-ा म प -यास	539,009,216	-	585,019	538,424,197	85,650,325	585,019	52,984,467	138,049,773	400,374,424	453,358,891
ज	ज्ुद्रेमुज योज-ा	-	-	-	-	-	-	-	-	-	-
ज	एचपीसीएल योज-ा	-	-	-	-	-	-	-	-	-	-
घ	एमआरपीएल योज-ा (चरज -1)	-	-	-	-	-	-	-	-	-	-
ड.	एमआरपीएल योज-ा (चरज -II)	-	-	-	-	-	-	-	-	-	-
च	एएस आईडीई योजना	-	-	-	-	-	-	-	-	-	-
	आंशिज ज्ुल	**539,009,216**	**-**	**585,019**	**538,424,197**	**85,650,325**	**585,019**	**52,984,467**	**138,049,773**	**400,374,424**	**453,358,891**

NEW MANGALORE PORT TRUST

SCHEDULE TO BALANCE SHEET AS AT 31st MARCH, 2016

SCHEDULE : 3 FIXED ASSETS AND DEPRECIATION

Sl. No.	Particulars of Asset	Gross Block as on 1-4-15	Additions during 2015-16	Deletions during 2015-16	Gross Block as on 31-3-16	Depn upto the year 2014-2015	Adjts during 2015-16	Depn during 2015-16	Total depn upto 31-3-2016	Net Block as on 31-3-2016	Net Block as on 31-3-2015
		₹	₹	₹	₹ ₹	₹	₹	₹	₹	₹	
7	**Railway & Rolling Stock**										
a	N M P T	220,383,010	62,452,860	-	282,835,870	36,279,943	-	4,713,932	40,993,875	241,841,995	184,103,067
b	Kudremukh scheme	-	-	-	-	-	-	-	-	-	-
c	HPCL scheme	-	-	-	-	-	-	-	-	-	-
d	MRPL Scheme (Ph-I)	-	-	-	-	-	-	-	-	-	-
e	MRPL Scheme (Ph-II)	-	-	-	-	-	-	-	-	-	-
f	ASIDE Scheme	-	-	-	-	-	-	-	-	-	-
	Sub Total	**220,383,010**	62,452,860	**-**	**282,835,870**	**36,279,943**	**-**	**4,713,932**	**40,993,875**	**241,841,995**	**184,103,067**
8	**Docks, Sea-walls, Piers & Navigational Aids**										
a	N M P T	1,332,232,171	1,478,206	469,515	1,333,240,862	231,103,660	469,515	26,557,368	257,191,513	1,076,049,348	1,101,128,511
b	Kudremukh scheme	3,211,676	-	-	3,211,676	3,211,676	-	-	3,211,676	-	-
c	HPCL scheme	86,650,493	-	-	86,650,493	21,950,974	–	1,155,340	23,106,314	63,544,179	64,699,519
d	MRPL Scheme (Ph-I)	209,482,180	-	–	209,482,180	62,864,126	-	2,618,087	65,482,213	143,999,967	146,618,054
e	MRPL Scheme (Ph-II)	400,342,591	-	-	400,342,591	77,585,274	-	5,301,181	82,886,455	317,456,137	322,757,318
f	ASIDE Scheme	-	-	-	-	-	-	-	-	-	-
	Sub Total	**2,031,919,111**	**1,478,206**	**469,515**	**2,032,927,801**	**396,715,710**	**469,515**	**35,631,976**	**431,878,171**	**1,601,049,631**	**1,635,203,401**
9	**Cranes and Vehicles**										
a	N M P T	539,009,216	–	585,019	538,424,197	85,650,325	585,019	52,984,467	138,049,773	400,374,424	453,358,891
b	Kudremukh scheme	-	-	-	-	-	-	-	-	-	-
c	HPCL scheme	-	-	-	-	-	-	-	-	-	-
d	MRPL Scheme (Ph-I)	-	-	-	-	-	-	-	-	-	-
e	MRPL Scheme (Ph-II)	-	-	-	-	-	-	-	-	-	-
f	ASIDE Scheme	-	-	-	-	-	-	-	-	-	-
	Sub Total	**539,009,216**	**–**	**585,019**	**538,424,197**	**85,650,325**	**585,019**	**52,984,467**	**138,049,773**	**400,374,424**	**453,358,891**

-ाव मंजलूर पत्त-ा -यास

31 मार्च 2016 तज जी स्थिति जे अ-ुसार तुल-ा पत्र जी अ-ुसूची

अ-ुसूची : 3 ि-ायत परिसंपत्तियां व मूल्यह्रास

क्र. सं.	परिसंपत्तियों जा विवरज	1.4.15 जी स्थिति जे अ-ुसार सज्ल व्याज	2015-16 जे दौरा-ा वृद्धियाँ	2015-16 जे दौरा-ा ज्टौतियाँ	31.3.16 जीस्थिति जे अ-ुसार सज्ल ब्लॉज	वर्ष 2014-15 तज संचित मूल्यह्रास	2015-16 जे दौरा-ा समायोज-ा	2015-16 जे दौरा-ा मूल्यह्रास	31.3.2016 तज ज्ुल मूल्यह्रास	31.3.2016 जी स्थिति जे अ-ुसार ि-वल ब्लॉज	31.3.15 जी स्थिति जे अ-ुसार ि-वल ब्लॉज
		₹	₹	₹	₹	₹	₹	₹	₹	₹	₹
10	**संयंत्र व मशी-ारी**										
ज	-ा म प -यास	281,608,376	80,370,219	444,894	361,533,701	172,053,713	444,894	28,532,410	200,141,230	161,392,471	109,554,663
ज	ज्ुद्रे मुज योज-ाा	237,508	-	237,508	-	237,508	237,508	-	-	-	-
ज	एचपीसीएल योज-ाा	-	-	-	-	-	-	-	-	-	-
घ	एमआरपीएल योज-ाा (चरज -1)	-	-	-	-	-	-	-	-	-	-
ड.	एमआरपीएल योज-ाा (चरज -II)	-	-	-	-	-	-	-	-	-	-
च	एएसआईडीई योज-ाा	-	-	-	-	-	-	-	-	-	-
	आंशिज ज्ुल	**281,845,884**	**80,370,219**	**682,402**	**361,533,701**	**172,291,222**	**682,402**	**28,532,410**	**200,141,230**	**161,392,471**	**109,554,663**
11	**जल, विद्युत, दूरसंचार तथा अज्ि-ाशामज हेतु स्थाप-ाएँ**										
ज	-ा म प -यास	466,133,489	44,624,764	-	510,758,254	188,702,068	-	27,253,743	215,955,811	294,802,443	277,431,421
ज	ज्ुद्रेमुज योज-ाा	5,074,226	-	-	5,074,226	5,074,226	-	-	5,074,226	-	-
ज	एचपीसीएल योज-ाा	5,338,227	-	-	5,338,227	5,338,227	-	-	5,338,227	-	-
घ	एमआरपीएल योज-ाा (चरज -1)	147,119,848	-	-	147,119,848	121,222,766	-	4,079,248	125,302,015	21,817,833	25,897,082
ड.	एमआरपीएल योज-ाा (चरज -II)	207,387,769	-	-	207,387,769	157,157,898	-	4,278,672	161,436,570	45,951,198	50,229,870
च	एएसआईडीई योज-ाा	20,092,064	-	-	20,092,064	7,712,932	-	803,683	8,516,615	11,575,449	12,379,132
	आंशिज ज्ुल	**851,145,623**	**44,624,764**	**-**	**895,770,387**	**485,208,118**	**-**	**36,415,346**	**521,623,464**	**374,146,923**	**365,937,505**
12	**तेल पाइपलाइ-ा जी स्थाप-ाएँ**										
ज	-ा म प -यास	4,546,399	-	-	4,546,399	3,940,209	-	303,093	4,243,302	303,097	606,190
ज	ज्ुद्रेमुज योज-ाा	-	-	-	-	-	-	-	-	-	-
ज	एचपीसीएल योज-ाा	-	-	-	-	-	-	-	-	-	-
घ	एमआरपीएल योज-ाा (चरज -1)	44,215,218	-	-	44,215,218	44,215,218	-	-	44,215,218	-	-
ड.	एमआरपीएल योज-ाा (चरज -II)	3,282,399	-	-	3,282,399	2,844,751	-	218,827	3,063,578	218,821	437,648
च	एएसआईडीई योज-ाा	-	-	-	-	-	-	-	-	-	-
	आंशिज ज्ुल	**52,044,016**	**-**	**-**	**52,044,016**	**51,000,178**	**-**	**521,920**	**51,522,098**	**521,918**	**1,043,838**

NEW MANGALORE PORT TRUST

SCHEDULE TO BALANCE SHEET AS AT 31st MARCH, 2016

SCHEDULE : 3 FIXED ASSETS AND DEPRECIATION

Sl. No.	Particulars of Asset	Gross Block as on 1-4-15	Additions during 2015-16	Deletions during 2015-16	Gross Block as on 31-3-16	Depn upto the year 2014-2015	Adjts during 2015-16	Depn during 2015-16	Total depn upto 31-3-2016	Net Block as on 31-3-2016	Net Block as on 31-3-2015
		₹	₹	₹	₹ ₹	₹	₹	₹	₹	₹	
10	**Plant & Machinery**										
a	N M P T	281,608,376	80,370,219	444,894	361,533,701	172,053,713	444,894	28,532,410	200,141,230	161,392,471	109,554,663
b	Kudremukh scheme	237,508	-	237,508	–	237,508	237,508	-	–	-	-
c	HPCL scheme	-	-	-	-	-	-	-	-	-	-
d	MRPL Scheme (Ph-I)	-	-	-	-	-	-	-	-	-	-
e	MRPL Scheme (Ph-II)	-	-	-	-	-	-	-	-	-	-
f	ASIDE Scheme	-	-	-	-	-	-	-	-	-	-
	Sub Total	**281,845,884**	**80,370,219**	**682,402**	**361,533,701**	**172,291,222**	**682,402**	**28,532,410**	**200,141,230**	**161,392,471**	**109,554,663**
11	**Installations for Water, Electricity, Telecommunications and Fire Fighting**										
a	N M P T	466,133,489	44,624,764	-	510,758,254	188,702,068	-	27,253,743	215,955,811	294,802,443	277,431,421
b	Kudremukh scheme	5,074,226	-	-	5,074,226	5,074,226	-	-	5,074,226	-	-
c	HPCL scheme	5,338,227	-	-	5,338,227	5,338,227	-	-	5,338,227	-	-
d	MRPL Scheme (Ph-I)	147,119,848	-	-	147,119,848	121,222,766	-	4,079,248	125,302,015	21,817,833	25,897,082
e	MRPL Scheme (Ph-II)	207,387,769	-	-	207,387,769	157,157,898	-	4,278,672	161,436,570	45,951,198	50,229,870
f	ASIDE Scheme	20,092,064	-	-	20,092,064	7,712,932	-	803,683	8,516,615	11,575,449	12,379,132
	Sub Total	**851,145,623**	**44,624,764**	**-**	**895,770,387**	**485,208,118**	**-**	**36,415,346**	**521,623,464**	**374,146,923**	**365,937,505**
12	**Oil Pipe line installations**										
a	N M P T	4,546,399	-	-	4,546,399	3,940,209	-	303,093	4,243,302	303,097	606,190
b	Kudremukh scheme	-	-	-	-	-	-	-	-	-	-
c	HPCL scheme	-	-	-	-	-	-	-	-	-	-
d	MRPL Scheme (Ph-I)	44,215,218	-	-	44,215,218	44,215,218	-	-	44,215,218	-	-
e	MRPL Scheme (Ph-II)	3,282,399	-	-	3,282,399	2,844,751	-	218,827	3,063,578	218,821	437,648
f	ASIDE Scheme	-	-	-	-	-	-	-	-	-	-
	Sub Total	**52,044,016**	**-**	**-**	**52,044,016**	**51,000,178**	**-**	**521,920**	**51,522,098**	**521,918**	**1,043,838**

-ाव मंजलूर पत्त-ा -यास

31 मार्च 2016 तज जी स्थिति जे अ-ुसार तुल-ा पत्र जी अ-ुसूची

अ-ुसूची : 3 ि-ायत परिसंपत्तियां व मूल्यह्रास

क्र. सं.	परिसंपत्तियों जा विवरज	1.4.15 जी स्थिति जे अ-ुसार सज्ल व्याज	2015-16 जे दौरा-ा वृद्धियाँ	2015-16 जे दौरा-ा ज्टौतियाँ	31.3.2016 जी स्थिति जे अ-ुसार सज्ल ब्लॉज	वर्ष 2014-15 तज संचित मूल्यह्रास	2015-16 जे दौरा-ा समायोज-ा	2015-16 जे दौरा-ा मूल्यह्रास	31.3.2016 तज ज्ुल मूल्यह्रास	31.3.2016जी स्थिति जे अ-ुसार ि-ावल ब्लॉज	31.3.15 जी स्थिति जे अ-ुसार ि-ावल ब्लॉज
		₹	₹	₹	₹	₹	₹	₹	₹	₹	₹
13	**ज्ुल ि-ायत परिसंपत्तियाँ**										
ज	-ा म प -यास	5,918,331,801	204,064,078	22,017,031	6,100,378,848	1,553,547,900	21,120,524	231,404,552	1,763,831,929	4,336,546,920	4,364,783,902
जा	ज्ुद्रेमुज योज-ाा	382,307,159	-	237,508	382,069,651	132,946,599	237,508	4,468,386	137,177,477	244,892,173	249,360,559
ज	एचपीसीएल योज-ाा	92,889,983	-	-	92,889,983	27,694,777	-	1,177,872	28,872,649	64,017,334	65,195,206
घ	एमआरपीएल योज-ाा (चरज -I)	2,233,764,695	-	370,752,755	1,863,011,940	879,894,139	369,459,612	22,060,036	532,494,563	1,330,517,378	1,353,870,556
ड.	एमआरपीएल योज-ाा (चरज -II)	1,297,843,371	-	-	1,297,843,371	512,689,714	-	30,872,883	543,562,597	754,280,775	785,153,658
च	एएसआईडीई योज-ाा	44,528,000	-	-	44,528,000	12,911,540	-	1,394,702	14,306,242	30,221,758	31,616,460
	ज्ुल योज	**9,969,665,009**	**204,064,078**	**393,007,294**	**9,780,721,794**	**3,119,684,668**	**390,817,644**	**291,378,432**	**3,020,245,456**	**6,760,476,337**	**6,849,980,341**
14	**प्रजतिशील पूंजी ज्ार्य**										
ज	योज-ाा ज्ार्य	415,372,351	867,129,464.24	156,691,286	1,125,810,529	-	-	-	-	1,125,810,529	415,372,351
जा	योज-ेतर ज्ार्य	-	-	-	-	-	-	-	-	-	-
	पत्त-ा	15,332,149	82,924,999.61	47,372,793	50,884,356	-	-	-	-	50,884,356	15,332,149
	एएसआईडीई योज-ाा	2,963,077	-	-	2,963,077	-	-	-	-	2,963,077	2,963,077
	आंशिज ज्ुल	433,667,577	950,054,464	204,064,078	1,179,657,962	-	-	-	-	1,179,657,962	433,667,577
	परिसंपत्तियों जा ज्ुल योज	**10,403,332,585**	**1,154,118,542**	**597,071,372**	**10,960,379,756**	**3,119,684,668**	**390,817,644**	**291,378,432**	**3,020,245,456**	**7,940,134,299**	**7,283,647,917**

NEW MANGALORE PORT TRUST

SCHEDULE TO BALANCE SHEET AS AT 31st MARCH, 2016

SCHEDULE : 3 FIXED ASSETS AND DEPRECIATION

Sl. No.	Particulars of Asset	Gross Block as on 1-4-15	Additions during 2015-16	Deletions during 2015-16	Gross Block as on 31-3-16	Depn upto the year 2014-15	Adjts during 2015-16	Depn. during 2015-16	Total depn upto 31-3-2016	Net Block as on 31-3-2016	Net Block as on 31-3-2015
		₹	₹	₹	₹ ₹	₹	₹	₹	₹	₹	
13	**Total Fixed Assets**										
a	N M P T	5,918,331,801	204,064,078	22,017,031	6,100,378,848	1,553,547,900	21,120,524	231,404,552	1,763,831,929	4,336,546,920	4,364,783,902
b	Kudremukh scheme	382,307,159	-	237,508	382,069,651	132,946,599	237,508	4,468,386	137,177,477	244,892,173	249,360,559
c	HPCL scheme	92,889,983	-	-	92,889,983	27,694,777	-	1,177,872	28,872,649	64,017,334	65,195,206
d	MRPL Scheme (Ph-I)	2,233,764,695	-	370,752,755	1,863,011,940	879,894,139	369,459,612	22,060,036	532,494,563	1,330,517,378	1,353,870,556
e	MRPL Scheme (Ph-II)	1,297,843,371	-	-	1,297,843,371	512,689,714	-	30,872,883	543,562,597	754,280,775	785,153,658
f	ASIDE Scheme	44,528,000	-	-	44,528,000	12,911,540	-	1,394,702	14,306,242	30,221,758	31,616,460
	G. Total	**9,969,665,009**	**204,064,078**	**393,007,294**	**9,780,721,794**	**3,119,684,668**	**390,817,644**	**291,378,432**	**3,020,245,456**	**6,760,476,337**	**6,849,980,341**
14	**Capital Works in progress**										
a	Plan works	415,372,351	867,129,464.24	156,691,286	1,125,810,529	-	-	-	-	1,125,810,529	415,372,351
b	Non Plan works	-	-	-	-	-	-	-	-	-	-
	Port	15,332,149	82,924,999.61	47,372,793	50,884,356	-	-	-	-	50,884,356	15,332,149
	ASIDE Scheme	2,963,077	-	-	2,963,077	-	-	-	-	2,963,077	2,963,077
	Sub Total	433,667,577	950,054,464	204,064,078	1,179,657,962	-	-	-	-	1,179,657,962	433,667,577
	G.Total of Assets	**10,403,332,585**	**1,154,118,542**	**597,071,372**	**10,960,379,756**	**3,119,684,668**	**390,817,644**	**291,378,432**	**3,020,245,456**	**7,940,134,299**	**7,283,647,917**

-ाव मंजलूर पत्त-ा -यास

31 मार्च 2016 तज जी स्थिति जे अ-ुसार तुल-ा पत्र जी अ-ुसूची

अ-ुसूची - 4 दीर्घावधि ि-वेशों जी सूची

क्र. सं.	बैंक / वित्तीय संस्था	पूंजी परिसंपत्ति प्रतिस्थाप-ा आरजित ि-धि	विज्ास, ऋज व आकस्मिकता निधि का अदायजी हेतु आरजित ि-धि	सामा-य बीमा ि-धि	-ाज्द अधिशेष ि-धियाँ	सीएसआर निधि	सामान्य बीमा निधि	परिवार सुरजा ि-धि	ज्ुल
		जीएलसी 789	जीएलसी 796	जीएलसी 787	जीएलसी 785	जीएलसी 783	जीएलसी 784	जीएलसी 795	
		₹	₹	₹	₹	₹	₹	₹	₹
1	आंध्रा बैंक	69,999,999	2,060,112,496	–	70,020,000	–	150,000,000	–	**2,350,132,495**
2	बैंक ऑफ बडोदा	13,000,000	266,999,986	–	60,020,000	90,000.000	–	–	**430,019,986**
3	बैंक ऑफ इंडिया	–	209,999,985	–	–	–	–	–	**209,999,985**
4	भारतीय महिळा बैंक	9,995,000	149,954,993	–	49,980,000	–	–	9,999,999	**219,929,992**
5	केनरा बैंक	34,999,998	1,285,184,983	1,300,000	29,975,000	19,999,998	–	8,500,000	**1,379,959,979**
6	सेंट्रल बैंक ऑफ इंडिय	100,009,998	674,949,970	–	19,985,000	–	–	–	**794,944,968**
7	कार्पोरेषन बैंक	–	59,999,998	–	–	–	–	–	**59,999,998**
8	आईडीबीआई बैंक लिमिटेड	–	660,020,000	–	–	–	–	–	**660,020,000**
9	इंडियन ओवरसीस बैंक	–	380,000,000	–	–	–	–	–	**380,000,000**
10	पंजाब नैशनल बैंक	–	239,999,996	–	100,000,000	–	–	–	**339,999,996**
11	सेंट्रल बैंक ऑफ हैदराबाद	18,200,000	441,790,000	–	–	–	–	–	**459,990,000**
12	स्टेट बैंक ऑफ मैसूर	9,995,000	364,974,980	–	–	10,000,000	–	–	**384,969,980**
13	सिंडिकेट बैंक	90,000,000	939,899,978	–	49,999,981	–	–	–	**1,079,899,959**
14	यूको बैंक	29,999.999	199,999,992	–	_	–	–	–	**229,999,991**
15	विजया बैंक	–	610,000,000	–	–	–	–	–	**610,000,000**
16	एन्नोर पत्तन लिमिटड	–	–	–	100,000,000	–	–	–	**100,000,000**
17	एमएमआरडीसी	–	--	--	100,000,000	--	-	--	**100,000,000**
18	आईपीआरसीएल	–	–	–	50,000,000	–	–	–	**50,000,000**
19	एनएचआई(एनएमपी रोड कं.लि.)	–	–	–	196,500,000	–	–	–	**196,500,000**
20	यूटीआई	20,000,000	177,907,746	–	130,504,036	–	–	1,000,000	**329,411,782**
21	यूटीआई–यूएस 64	26,386,386	39,548,790	30,789	-	–	–	831,310	**66,797,275**
22	9.48% बैंक आफ महा बाँड 2020	–	_	_	92,966,188	_	_	_	**92,966,188**
23	10.00% आईओबी बाँड 2020	–	–	–	123,638,521	–	–	–	**123,638,521**
24	9.48% आईओबी बाँड 2020	–	_	_	61,531,332	_	_	_	**61,531,332**
25	9.48% देना बैंक बाँड 2020	–			83,499,180				**83,499,180**
26	11.95% युनाईटेड बैंक ऑफ इंडिया 2020	–			244,538,320				**244,538,320**
27	10.75% आईडीबीआई बैंक लि. 2024	–			191,791,515				**191,791,515**
28	9.55% आंध्रा बैंक बँड 2019	–			10,443,616				**10,443,616**
29	11.% बैंक ऑफ इंडिया बँड 2024	–			86,962,361				**86,962,361**
30	9.5% कार्पोरेशन बैंक बँड 2020	–			51,488,411				**51,488,411**
31	9.55% केनरा बैंक बाँड 2025	–			73,177,656				**73,177,656**
	ज्ुल	**422,586,380**	**8,761,343,893**	**1,330,789**	**1,977,021,116**	**119,999,998**	**150,000,000**	**20,331,309**	**11,452,613,485**

NEW MANGALORE PORT TRUST

SCHEDULE TO THE BALANCE SHEET AS AT 31st MARCH, 2016

SCHEDULE - 4 LIST OF LONG TERM INVESTMENTS

Sl. No.	Bank/ Financial Institutions	Capital Asset Replacement Reserve Fund	Reserve for Development Repayment of Loan Fund	Employees Insurance Fund	Cash Surplus Funds	CSR Fund	General Insurance Fund	Family Security Fund	Total
		GLC 789	GLC 796	GLC 787	GLC 785	GLC 783	GLC 784	GLC 795	Total
		₹	₹	₹	₹	₹	₹	₹	₹
1	AndhraBank	69,999,999	2,060,112,496	–	70,020,000	–	150,000,000		**2,350,132,495**
2	Bank of Baroda	13,000,000	266,999,986	–	60,020,000	90,000,000	–	–	**430,019,986**
3	Bank of India		209,999,985	–	–	–	–	–	**209,999,985**
4	Bharatiya Mahila Bank	9,995,000	149,954,993	–	49,980,000	–	–	9,999,999	**219,929,992**
5	Canara Bank	34,999,998	1,285,184,983	1,300,000	29,975,000	19,999,998	–	8,500,000	**1,379,959,979**
6	Central Bank of India	100,009,998	674,949,970	–	19,985,000	–	–	–	**794,944,968**
7	Corporation Bank	–	59,999,998	–	–	–	–	–	**59,999,998**
8	IDBI Bank Ltd.	–	660,020,000	–	–	–	–	–	**660,020,000**
9	Indian Overseas Bank	–	380,000,000	–	–	–	–	–	**380,000,000**
10	Punjab National Bank	–	239,999,996	–	100,000,000	–	–	–	**339,999,996**
11	State Bank of Hyderabad	18,200,000	441,790,000	–			–	–	**459,990,000**
12	State Bank of Mysore	9,995,000	364,974,980	–	–	10,000,000	–	–	**384,969,980**
13	Syndicate Bank	90,000,000	939,899,978	–	49,999,981	–	–	–	**1,079,899,959**
14	UCO Bank	29,999,999	199,999,992	–	–	–	–	–	**229,999,991**
15	Vijaya Bank		610,000,000	–	–	–	–	–	**610,000,000**
16	Ennore Port Ltd.	–	–	–	100,000,000	–	–	–	**100,000,000**
17	HMRDC	–	–	–	100,000,000	–	–	–	**100,000,000**
18	IPRCL	–	–		50,000,000	–	–	–	**50,000,000**
19	NHA (NMP Road CompanyLtd.)	–	–	–	196,500,000	–		–	**196,500,000**
20	UTI	20,000,000	177,907,746	–	130,504,036	–	–	1,000,000	**329,411,782**
21	UTI - US 64 loss	26,386,386	39,548,790	30,789	–	–	–	831,310	**66,797,275**
22	9.48% Bank of Maha Bond 2020	–	–	–	92,966,188	–	–	–	**92,966,188**
23	10.00% IOB Bond 2020	–	–	–	123,638,521				**123,638,521**
24	9.48% OBC Bond 2020	–	–	–	61,531,332				**61,531,332**
25	10.20% Dena Bank 2020	–	–	–	83,499,180				**83,499,180**
26	11.95% United Bank of India 2020	–	–	–	244,538,320				**244,538,320**
27	10.75% IDBI Bank Ltd. 2024	–	–	–	191,791,515				**191,791,515**
28	9.55% Andhra Bank Bond 2019	–	–	–	10,443,616				**10,443,616**
29	11% Bank of India Bond 2024	–	–	–	86,962,361				**86,962,361**
30	9.51% Corporation Bank Bond 2020	–	–	–	51,488,411				**51,488,411**
31	9.55% Canara Bank Bond 2025	–	–	–	73,177,656				**73,177,656**
	Total	**422,586,380**	**8,761,343,893**	**1,330,789**	**1,977,021,116**	**119,999,998**	**150,000,000**	**20,331,309**	**11,452,613,485**

-ाव मंजलूर पत्त-ा -यास

31 मार्च 2016 तज जी स्थिति जे अ-ुसार तुल-ा पत्र जी अ-ुसूची

अ-ुसूची : 5 : फुटज्र दे-ादार

क्र. सं.	विवरज	823 पत्त-ा देय	825 संपदा देय	826 आरसीएचड्ब्ल्यू देय	906 संपदा दंड	16000008 16000010 राजस्व विविध	907 राजस्व दंड	ज्ुल देय
		₹	₹	₹	₹	₹	₹	₹
1	**6 माह से ज्म**							
	सरज्ारी एजन्सिया	367,793,949	-	-	-	-	-	367,793,949
	अ-य	47,880,863	-	6,557,565	-	235,705,033	-	290,143,461
	आंशिज ज्ुल	**415,674,812**	**-**	**6,557,565**	**-**	**235,705,033**	**-**	**657,937,410**
2	**6 माह से अधिज**							
	सरज्ारी एजन्सियाँ	269,560,775	-		-	-	5,407,859	274,968,634
	अ-य	36,274,206	3,585,490	-	17,834,643	-	5,102,241	62,796,580
	आंशिज ज्ुल	**305,834,981**	**3,585,490**	**-**	**17,834,643**	**-**	**10,510,100**	**337,765,214**
3	**ज्ुल देय**							
	सरज्ारी एजन्सियाँ	637,354,725		-	-	-	5,407,859	642,762,584
	अ-य	84,155,069	3,585,490	6,557,565	17,834,643	235,705,033	5,102,241	352,940,041
	ज्ुल योज	**721,509,794**	**3,585,490**	**6,557,565**	**17,834,643**	**235,705,033**	**10,510,100**	**995,702,624**

NEW MANGALORE PORT TRUST

SCHEDULE TO BALANCE SHEET AS AT 31st MARCH, 2016

SCHEDULE : 5 : SUNDRY DEBTORS

Sl. No.	Particulars	823 Port Dues	825 Estate Dues	826 RCHW Dues	906 Estate Penalty	16000008 16000010 R. Misc	907 Revenue Penalty	Total Dues
		₹	₹	₹	₹ ₹	₹	₹	
1	**Less than 6 Months**							
	Govt agencies	367,793,949	–	–	–	–	-	367,793,949
	Others	47,880,863	–	6,557,565	–	235,705,033	-	290,143,461
	Sub Total	**415,674,812**	**–**	**6,557,565**	**–**	**235,705,033**	**-**	**657,937,410**
2	**More than 6 Months**							
	Govt agencies	269,560,775			–	–	5,407,859	274,968,634
	Others	36,274,206	3,585,490	–	17,834,643	–	5,102,241	62,796,580
	Sub Total	**305,834,981**	**3,585,490**	**–**	**17,834,643**	**–**	**10,510,100**	**337,765,214**
3	**Total dues**							
	Govt agencies	637,354,725			–	–	5,407,859	642,762,584
	Others	84,155,069	3,585,490	6,557,565	17,834,643	235,705,033	5,102,241	352,940,041
	Grand Total	**721,509,794**	**3,585,490**	**6,557,565**	**17,834,643**	**235,705,033**	**10,510,100**	**995,702,624**

-ाव मंजलूर पत्त-ा -यास

31 मार्च 2016 तक की स्थिति के अनुसार तुलन पत्र की अनुसूची

अनुसूची : 6 : नकद व बैंक में शेष

₹ 31-3-15 तज जी स्थिति जे अ-ुसार राशि	क्र. सं.	बैंक का नाम	₹ 31-3-2016 तज जी स्थिति जे अ-ुसार राशि
	1	**भारतीय स्टेट बैंक, पणंबूर**	
187,272	ज	पूंजी खाता	187,272
87,009,102	ज	राजस्व खाता	37,053,010
0	ज	एस्क्रू खाता	0
578,254	घ	एसबीआई-ई बैंकिंग - कर प्रेषण	2,000,032
216,070	ड.	एसबीआई-ई बैंकिंग - वसूली खाता	216,070
-	2	**कार्पोरेशन बैंक, बैकंपाडी**	-
142,390		एस्क्रू खाता	142,390
-	3	**सिंडिकेट बैंक, पणंबूर**	-
4,737,571	ज	पूंजी खाता	49,256,289
5,599,197	ज	राजस्व खाता	4,174,406
34,399	ज	सामान्य बीमा निधि खाता	35,789
13,411,324	घ	बचत खाता – आर सी एच डब्ल्यू	16,233,487
87,766	ड.	सिंडिकेट बैंक–ईबैंकिंग – कर प्रेषण	25,363
6,196	च	सिंडिकेट बैंक–ई बैंकिंग – वसूली खाता	9,223
1,001	छ	सिंडिकेट बैंक - मल्या गेट	1,001
-	4	**बैंक ऑफ बडौदा, पणंबूर**	-
2,612	ज	बचत खाता	2,612
317	ज	बचत खाता – ई–वसूली खाता	20,750,867
789	5	**इंडियन ओवरसीस बैंक, पणंबूर**	1,602,199
-	6	**केनरा बैंक, पणंबूर**	
1,872,200	क	नए पेंशन स्कीम खाता	820,937
-	7	**विजया बैंक, पणंबूर**	-
10,761,146	ज	बचत खाता – आर सी एच डब्ल्यू	3,582,912
267,622	ज	प सु फंड – आर सी एच डब्ल्यू	168,925
505	ज	बचत खाता – ई–वसूली	472,593
2,327,851	8	**इंडियन ओवरसीस बैंक**	2,524,947
5,081	9	एक्सिस बैंक, मंगलूर	1,712,276
2,026,580	10	एचडीएफसी बैंक, मंगलूर	4,733
381	11	कार्पोरेषन बैंक	151
187	12	आईसीआईसीआई बैंक, मंगलूर	171
48,696	13	आईडीबीआई बैंक, मंगलूर	1,710,729
-	14	आईडीबीआई बैंक, मंगलूर – ई–वसूली खाता	541,395
279	15	सिंडिकेट बैंक, पणंबूर	279
33,694,299	16	बैंक में उपस्थित जमाराशि	88,183,294
163,019,086		**कुल बैंक शेष**	**231,413,350**
	17	हाथ में नकद	
6,957	ज	वित्त विभाग – रोकडिया	171,167
1,025,259	ज	अन्य विभाग (अग्रदाय)	1,381,918
1,032,216		**कुल नकद शेष**	**1,553,085**
164,051,303		**कुल नकद व बैंक में शेष**	**232,966,435**

NEW MANGALORE PORT TRUST

Schedule to Balance Sheet as at 31-03-2016

Schedule : 6 : Cash & Bank Balances

Amount as on 31-03-15 ₹	S.No.	Name of the Bank	Amount as on 31-03-2016 ₹
	1	**State Bank of India, Panambur**	
187,272	a	Capital Account	187,272
87,009,102	b	Revenue Account	37,053,010
0	c	Escrow Account	0
578,254	d	SBI - E.Banking - Remittance of Taxes	2,000,032
216,070	e	SBI - E.Banking - Collection Account	216,070
	2	**Corporation Bank, Bykampady**	
142,390		Escrow Account	142,390
–	3	**Syndicate Bank, Panambur**	
4,737,571	a	Capital Account	49,256,289
5,599,197	b	Revenue Account	4,174,406
34,399	c	General Insurance Fund a/c	35,789
13,411,324	d	SB Account - RCHW	16,233,487
87,766	e	Sy. Bank - E.Banking - Remittance of Taxes	25,363
6,196	f	Sy. Bank - E.Banking - Collection Account	9,223
1,001	g	Sy. Bank, Mallya Gate	1,001
-	4	**Bank of Baroda, Panambur**	
2,612	a	SB Account	2,612
317	b	SB Account - E collection Account	20,750,867
789	5	**Indian Overseas Bank, Panambur**	1,602,199
	6	**Canara Bank, Panambur**	
1,872,200	a	New Pension Scheme Account	820,937
–	7	**Vijaya Bank, Panambur**	
10,761,146	a	SB Account - RCHW	3,582,912
267,622	b	FS Fund - RCHW	168,925
505	c	SB Account - E - Collection	472,593
2,327,851	8	Indian Overseas Bank, Panambur	2,524,947
5,081	9	AXIS Bank, Mangalore	1,712,276
2,026,580	10	HDFC Bank, Mangalore	4,733
381	11	Corporation Bank	151
187	12	ICICI Bank, Mangalore	171
48,696	13	IDBI Bank, Mangalore	1,710,729
	14	IDBI Bank, Mangalore - e-collection account	541,395
279	15	Syndicate Bank, Panambur	279
33,694,299	16	Short Term Deposits in Banks	88,183,294
163,019,086		**Total Bank Balances**	**231,413,350**
	17	**Cash in Hand with**	
6,957	a	Finance department - Cashier	171,167
1,025,259	b	Other depts (Imprest)	1,381,918
1,032,216		**Total Cash Balances**	**1,553,085**
164,051,303		**Total Cash & Bank Balances**	**232,966,435**

नव मंगलूर पत्तन न्यास

31 मार्च 2016 की स्थिति के अनुसार तुलन पत्र की अनुसूची

अनुचूची : 7 ऋण व पेशगियाँ

31 मार्च 15 तज जी स्थिति जे अ-ुसार राशि ₹	विवरज	31 मार्च 2016 तज जी स्थिति जे अ-ुसार राशि ₹
4,670,047	मोटर कार परेशगी (न म प न्यास कर्मचारी)	3,564,941
1,259,350	मोटर कार पेशगी आर सी एच डब्ल्यू कर्मचारी	678,696
5,819,530	एचबीए (न म प न्यास)	6,429,221
15,553	एचबीए (आर सी एच डब्ल्यू)	–
3,748,546	कंपूटर पेशगी	2,672,505
15,513,026	**पूर्ण रूप से प्रतिभूत कुल ऋण**	**13,345,363**
671	अन्य सवारी पेशगी – पत्तन कर्मचारी	671
4,967,244	त्योहार पेशगी (न म प न्यास)	5,158,441
3,956,620	त्योहार पेशगी (आर सी एच डब्ल्यू)	3,205,248
247,042	टी ए पेशगी	508,242
3,221,515	चिकित्सा पेशगी	3,221,515
12,393,092	**अन्य कर्मचारी पेशगियाँ**	**12,094,117**
27,906,118	**कर्मचारी संबंधी कुल पेशगियाँ**	**25,439,480**
	अन्य	
4,845,127	वसूली योग्य फुटकर जमाराशियाँ	4,845,127
-	पूर्व प्रदत्त व्यय	473,700,000
42,193,335	आपूर्ति व सेवाएं हेतु जमाराशियाँ भंडार	40,433,578
7,500,077	आपूर्ति व सेवाएं हेतु जमाआशियाँ स्थापना	7,500,077
48,269,968	आपूर्ति व सेवाएं हेतु जमाआशियाँ कार्य	68,177,287
521,654,442	प्रोदभूत प्रचालनिक आय	450,197,114
120,877,174	अग्रिम में प्रदत्त नकदीकरण–पत्तन	158,919,951
53,227,413	अग्रिम में प्रदत्त नकदीकरण– आरसीएचडब्ल्यू	20,343,968
798,567,535	**कुल अन्य**	**1,224,117,103**
826,473,653	**कुल ऋण व पेशगियाँ**	**1,249,556,582**
	मुरगांव पत्तन न्यास से ऋण	**500,000,000.00**
10,505,374	अदा किए गए सीमावरी लाभ कर	10,505,374
84,006,207	सेवा कर समायोज्य (केनवाट)	91,819,380
6,080,419	उत्पाद शुल्क भुगतान – समायोज्य	6,312,412
41,190,487	वसूलीयोग्य कर	84,833,908
473,056,671	अदा किए गए आयकर (टीडीएस) ब्याज	564,826,350
276,555,430	अदा किए गए आयकर (टीडीएस) संपदा	409,664,260
1,056,833,550	अदा किए गए आयकर (टीडीएस) आन्य	1,189,486,284
2,451,747,344	अदा किए गए अग्रिम आयकर	2,756,867,344
4,399,975,482	**कुल कर**	**5,114,315,311**
5,226,449,135	**कुल ऋण व पेशगियाँ (कर सहित)**	**6,863,871,893**

NEW MANGALORE PORT TRUST

SCHEDULE TO BALANCE SHEET AS AT 31st MARCH 2016

SCHEDULE : 7 : LOANS AND ADVANCES

As on 31-Mar-15 Amount ₹	Particulars	As on 31-Mar-2016 Amount ₹
4,670,047	Motor Car Advance (N M P T employees)	3,564,941
1,259,350	Motor Car advance (RCHW Employees)	678,696
5,819,530	HBA (N M P T)	6,429,221
15,553	HBA (RCHW)	–
3,748,546	Computer Advance	2,672,505
15,513,026	**Total of Fully Secured Loans**	**13,345,363**
671	Other Conveyance advance- Port Empl.	671
4,967,244	Festival advance (N M P T)	5,158,441
3,956,620	Festival advance (RCHW)	3,205,248
247,042	T. A. Advance	508,242
3,221,515	Medical advance	3,221,515
12,393,092	**Other Employee advances**	**12,094,117**
27,906,118	**Total Employee related advances**	**25,439,480**
	Others	
4,845,127	Sundry Deposits recoverable	4,845,127
	Prepaid Expenses	473,700,000
42,193,335	Deposits for Supplies & Services - Stores	40,433,578
7,500,077	Deposits for Supplies & Services - Estt.	7,500,077
48,269,968	Deposit for supply & services - Works	68,177,287
521,654,442	Accrued Operating Income	450,197,114
120,877,174	L. Encashment Paid - Port	158,919,951
53,227,413	L. Encashment Paid - RCHW	20,343,968
798,567,535	**Total others**	**1,224,117,103**
826,473,653	**Total of Loans and advances**	**1,249,556,582**
	Loan to Mormugao Port Trust	**500,000,000.00**
10,505,374	Fringe Benefit Tax paid	10,505,374
84,006,207	Service Tax adjustable (Cenvat)	91,819,380
6,080,419	Excise Duty Payment - Adjustable	6,312,412
41,190,487	Taxes Recoverable	84,833,908
473,056,671	Income Tax paid (TDS) - interest	564,826,350
276,555,430	Income Tax paid (TDS) Estate	409,664,260
1,056,833,550	Income Tax paid (TDS) - Others	1,189,486,284
2,451,747,344	Advance Income Tax paid	2,756,867,344
4,399,975,482	**Total Taxes**	**5,114,315,311**
5,226,449,135	**Total of Loans and advances (Incl Taxes)**	**6,863,871,893**

-ाव मंजलूर पत्त-ा -यास ज्र्मचारी सामा-य भविष्य ि-धि -यास

31 मार्च 2016 ज्ी स्थिति ज्े अ-ुसार तुल-ा पत्र ज्ी अ-ुसूची

अनुसूची - 8

मार्च 2016 की अवधि हेतु जाते में प्राप्तियाँ व अदायजियाँ

राशि ₹ (2014-15)		प्राप्तियाँ		राशि ₹ (2015-16)	राशि ₹ (2014-15)		भुजता-ा		राशि ₹
	से	आदि बैंक शेष				द्वारा	निकासी एवं पेशगियाँ		
		स्टेट बैंक ऑफ इंडिया (873)	4,848,340.62				न म प न्यास (555+556cr)	132,032,674.00	
		सिंडिकेट बैंक	1,573,221.85	6,421,562.47	184,156,549.00		आर सी एच डब्ल्यू		
		(आर सी एच डब्ल्यू) (895)					(557+562 cr)	67,018,981.00	199,051,655.00
14,308,683.03									
	से	चंदा की प्राप्ति			380,515,737.71	द्वारा	निधि शेष का निवेष(792)		455,047,612.70
		न म प न्यास (555+556cr)	109,237,099.00						
		आर सी एच डब्ल्यू			100.00	द्वारा	बैंक प्रभार (90300111)		3,118.12
183,411,251.00		(557+562 cr)	58,636,782.00	167,873,881.00					
						द्वारा	चंदादारों की खाते को		
	से	चंदादारों की खाते को			417,580.00		जमा किए ब्याज		71,287,015.00
		जमा किए ब्याज		71,287,015.00					
	से	न म प न्यास को देय		523,488.00		द्वारा	ब्याज पर टीडीएस (919)		416,916.00
	से	नमप न्यास से देय-निधि का प्रसर्पण		42,500,000.00		द्वारा	बैंक में अंत शेष		
52,146,755.15	से	निवेशों पर प्राप्त ब्याज (550)		77,313,871.77			स्टेट बैंक ऑप इंडिया		
14,623,840.00	से	प्राप्त प्रोद्भूत ब्याज (850)		8,804,208.00			(873)	40,486,900.65	
307,021,000.00	से	भुनाए गए निवेश (792)		387,729,284.29			सिंडिकेट बैंक		
	से	अन्य जमा (554)		4,483,856.00	6,421,562.47		(आरसीएचडब्ल्यू) (895)	643,949.06	41,130,849.71
571,511,529.18		**ज्ुल**		**766,937,166.53**	**571,511,529.18**		**ज्ुल**		**766,937,166.53**

NEW MANGALORE PORT TRUST EMPLOYEES' GENERAL PROVIDENT FUND TRUST

SCHEDULE TO BALANCE SHEET AS ON 31st MARCH 2016

SHEDULE - 8

Receipts and Payments account for the year 2015-16

Amount ₹ (2014-15)		Receipts		Amount ₹ (2015-16)	Amount ₹ (2014-15)		Payments		Amount ₹ (2015-16)
	To	Opening Bank Balances				By	Withdrawals & Advances		
		State Bank of India (873)	4,848,340.62				NMPT (555+556 Drs)	132,032,674.00	
14,308,683.03		Syndicate Bank (RCHW) (895)	1,573,221.85	6,421,562.47	184,156,549.00		RCHW (557+562 Drs)	67,018,981.00	199,051,655.00
	To	Receipts of Subscriptions							
		NMPT (555+556 Cr)	109,237,099.00						
183,411,251.00		RCHW (557+562 Cr)	58,636,782.00	167,873,881.00	380,515,737.71	By	Investment of Fund Balance (792)		455,047,612.70
	To	Interest credited to Subscriber's A/c		71,287,015.00	100.00	By	Bank Charges (90300111)		3,118.12
	To	Due to NMPT		523,488.00		By	Interest credited to Subscriber's A/c		71,287,015.00
	To	Due fron NMPT - Swiping fo Funds		42,500,000.00					
52,146,755.15	To	Interest received on Investment (550)		77,313,871.77	417,580.00	By	TDS on Interest (919)		416,916.00
14,623,840.00	To	Accrued Interest Received (850)		8,804,208.00					
307,021,000.00	To	Investments Encashed (792)		387,729,284.29		By	Closing Bank Balances		
							State Bank of India (873)	40,486,900.65	
	To	Other Credits (554)		4,483,856.00	6,421,562.47		Syndicate Bank (RCHW) (895)	643,949.06	41,130,849.71
571,511,529.18		**Total**		**766,937,166.53**	**571,511,529.18**		**Total**		**766,937,166.53**

-ाव मंजलूर पत्त-ा -यास ज्र्मचारी सामा-य भविष्य ि-ाधि -यास

31 मार्च 2016 ज्ी स्थिति ज्े अ-ुसार तुल-ा पत्र ज्ी अ-ुसूची

अनुसूची - 8

वर्ष 2015-2016 ज्े अवधि हेतु आय व व्यय खाता

मार्च 2016 के अवधि हेतु जाते में आय व व्यय

राशि ₹ (2014-15)		व्यय		राशि ₹ (2015-16)	राशि ₹ (2014-15)		भुगतान		राशि ₹ (2015-16)
	से	निकासियाँ एवं पेशगियाँ				द्वारा	चंदा की प्राप्तियां		
		न म प न्यास (555+556Dr.)	132,032,674.00				-ा म प -यास (555+556cr)	149,115,316.00	
		आर सी एच डब्ल्यू			184,231,435.06		आर सी एच डब्ल्यू		
184,156,549.00		(557+562Dr.)	67,018,981.00	199,051,655.00			(557+562 cr)	82,975,674.00	232,090,990.00
	से	चंदादारों के खाते को देय ब्याज		71,287,015.00		द्वारा	चंदादारों के खाते को देय ब्याज		71,287,015.00
64,933,216.21	से	व्यय की अपेक्षा आय की अधिकता		114,186,227.47	64,858,330.15	द्वारा	निवेशों पर प्राप्त ब्याज (550)		81,146,892.47
249,089,765.21		**ज्ुल**		**384,524,897.47**	**249,089,765.21**		**ज्ुल**		**384,524,897.47**

NEW MANGALORE PORT TRUST EMPLOYEES' GENERAL PROVIDENT FUND TRUST

SCHEDULE TO BALANCE SHEET AS ON 31st MARCH 2016

SCHEDULE - 8

Income & Expenditure account for the year 2015-16

Amount ₹ (2014-15)		Expenditure		Amount ₹ (2015-16)	Amount ₹ (2014-15)		Income		Amount ₹ (2015-16)
	To	Withdrawal and Advances				By	Receipts of Subscriptions		
		NMPT (555 + 556 Drs)	132,032,674.00				NMPT (555+556 Cr)	149,115,316.00	
184,156,549.00		RCHW (557+562 Drs)	67,018,981.00	199,051,655.00	184,231,435.06		RCHW (557 + 562 Cr)	82,975,674.00	232,090,990.00
	To	Interest Credited to Subscriber's A/c		71,287,015.00	-	By	Interest credited to Subscribers' A/c		71,287,015.00
64,933,216.21	To	Excess of Income over Expenditure		114,186,227.47	64,858,330.15	By	Interest Received on Investment (550)		81,146,892.47
249,089,765.21		**Total**		**384,524,897.47**	**249,089,765.21**		**Total**		**384,524,897.47**

नव मंगलूर पत्तन न्यास कर्मचारी सामन्य भविष्य निधि न्यास

31 मार्च 2016 की स्थिति के अनुसार तुलन पत्र की अनुसूची

अनुसूची – 8

31 मार्च 2016 की अवधि हेतु तुलन पत्र

राशि ₹ (2014-15)	देयताएँ		राशि ₹ (2015-16)	राशि ₹ (2014-15)	संपत्तियाँ		राशि ₹ (2015-16)
827,708,780.60	अंशदान (आदि शेष 554)	827,708,780.60		14,766,167.88	प्रोदभूत ब्याज (850)		
	जोड:अन्य जमाराशियाँ	4,483,856.00			आदि शेष	14,766,167.88	
	आय की अधिकता				घटाएँ : वर्ष ज दौरा-ा प्राप्त	8,804,208.00	
	व्यय की अपेक्षा	114,186,227.47			जोड : वर्ष ज दौरा-ा पा-ो योज्य	6,490,115.39	12,452,075.27
		946,378,864.07		795,442,856.19	दीर्घज-ालिज ि-ावेश (संलज-ाज -1)		
	घटाएँ :				आदि शेष (792)	795,442,856.19	
	अंशदाताओं का खाता का ब्याज				जोड : वर्ष ज दौरा-ा निवेश	451,536,154.01	
						1,246,979,010.20	
	न म प न्यास(14-15)	40,416,298.00			घटाएँ : निवेशों की प्रतिपूर्ति	430,229,284.29	816,749,725.91
	अंशदाताओं का खाता का ब्याज			59,731.00	बैंज प्रभार समयोजित		62,849.12
				10,783,903.00	प्राप्त निधि : न म प न्यास		10,247,822.00
	आरसीएचडब्ल्यू(14-15)	24,157,208.00	881,805,358.07	4,708,287.00	प्राप्त ि-ाधि -आरसीएचडब्ल्यू		4,894,698.00
				100,810.00	-ा म प -यास से देय राशि		957,447.00
16,279,735.00	न म प न्यास को देय राशि			7,676,941.00	आरसीएचडब्ल्यू से देय राशि		7,676,941.00
			16,812,223.00	3,377,582.00	-ा म प -यास से देय राशि -टीडीएस		3,794,498.00
				651,043.00	-ा म प -यास से देय राशि -टीडीएस		651,043.00
1,500.00	भुगतान किए गए			1,132.06	अधिक वेतन राशी का वापसी		1,132.06
	वार्षिक अनुरक्षण प्रभार		1,500.00	6,421,562.47	**बैंज (एसबी जाता)**		
					भारतीय स्टेट बैंज (873)	40,486,900.65	
					सिंडिज-ेट बैंज (आरसीएचडब्ल्यू)(895)	643,949.06	41,130,849.71
843,990,015.60	**ज-ुल**		**898,619,081.07**	**843,990,015.60**	**ज-ुल**		**898,619,081.07**

हस्ता/–	हस्ता/–	हस्ता/–	हस्ता/–	हस्ता/–
सी रमणि	**प्रकाश पै**	**कप्तान बी तिवारी**	**सुरेश पी शिरवाडकर**	**पी सी परीडा**
वि स एवं मु ले अ प्रबंध मंडलसदस्य	उप सचिव/प्रबंध न्यासी	सचिव/प्रबंध न्यासी	उपाध्यक्ष / पदेन प्रबंध न्यासी	मंडल के अध्यक्ष

NEW MANGALORE PORT TRUST EMPLOYEES' GENERAL PROVIDENT FUND TRUST

SCHEDULE TO BALANCE SHEET AS ON 31st MARCH 2016

SCHEDULE - 8

Balance Sheet as on 31st March 2016

Amount ₹ (2014-15)	Liabilities		Amount ₹ (2015-16)	Amount ₹ (2014-15)	Assets		Amount ₹ (2015-16)
827,708,780.60	Subscription (Opening Balance - 554)	827,708,780.60		14,766,167.88	Accrued Interest (850)		
	Add : Other credits	4,483,856.00			Opening Balance	14,766,167.88	
	Excess of Income over Expenditure	114,186,227.47			Less : Received during the year	8,804,208.00	
		946,378,864.07			Add : Receivables during the year	6,490,115.39	12,452,075.27
	Less:						
	Interest of Subscribers A/c-NMPT(14-15)	40,416,298.00		795,442,856.19	Long Term Investment (Annexure-1)		
	Interest of Subscribers A/c-RCHW(14-15)	24,157,208.00	881,805,358.07		Opening Balance (792)	795,442,856.19	
					Add : Investments for the year	451,536,154.01	
16,279,735.00	Amount due to NMPT		16,812,223.00			1,246,979,010.20	
					Less : Investments Encashed	430,229,284.29	816,749,725.91
					Bank Charges Adjustable		62,849.12
				59,731.00	Fund Receivables - NMPT		10,247,822.00
1,500.00	Annual Maintenance Charges Payable		1,500.00	10,783,903.00	Fund Receivables - RCHW		4,894,698.00
				4,708,287.00	Due from NMPT		957,447.00
				100,810.00	Amount due from RCHW		7,676,941.00
				7,676,941.00	Amount due from NMPT - TDS		3,794,498.00
				3,377,582.00	Amount due from NMPT - TDS		651,043.00
				651,043.00	Excess Amount of Salary refunded		1,132.06
				1,132.06	Bank (SB A/c.)		
				6,421,562.47	State Bank of India (873)	40,486,900.65	
					Syndicate Bank (RCHW) (895)	643,949.06	41,130,849.71
843,990,015.60	**Total**		**898,619,081.07**	**843,990,015.60**	**Total**		**898,619,081.07**

Sd/-	Sd/-	Sd/-	Sd/-	Sd/-
C. Ramani	**Prakash Pai**	**Capt. B. Tewari**	**Suresh P. Shirwadkar**	**P. C. Parida**
F.A. & C.A.O/ Managing Trustee	**Dy.Secretary/Trustee**	**Secretary/Trustee**	**Dy.Chairman Ex.-officio Trustee**	**Chairman of the Trust**

31.03.2016 तक की स्थिति के अनुसार निवेशों की सूची

सामान्य भविष्य निधि

क्र. सं.	निवेशों की सूची	राशि ₹
क	**बंधपत्र**	
1	**यूटीआई**	40,269,599.71
2	यूएएस - 64 में नुकसान	10,163,531.00
	आंशिक कुल	**50,433,130.71**
ख	**बैंकों में आवधिक जमा**	
1	स्टेट बैंक ऑफ हैदराबाद	20,000,000.00
2	सेन्ट्रल बैंक ऑफ इंडिया	29,990,000.00
3	विजया बैंज	80,000,000.00
4	केनरा बैंज	96,000,000.00
5	9.55% केनरा बैंक बॉन्ड	20,000,000.00
6	11% बीओआई 2024 पर्पेच्युल बॉन्ड	74,978,013.70
7	भारतीय महिळा बैंक	9,999,999.00
	आंशिज ज़ुल	**330,968,012.70**
1	8.30% उर्वरक कं जीओआई एसपीएल बॉन्ड	2,689,514.00
2	7.95% उर्वरक कं जीओआई एसपीएल बॉन्ड	2,604,823.00
3	8.20% आईओएल कं जीओआई एसपीएल बॉन्ड	25,192,222.00
4	8.24% जीओआई बंधपत्र	4,943,433.00
5	8.28% जीओआई बंधपत्र	51,373,500.00
6	8.20% आईल कं जीओआई एसपीएल बॉन्ड	5,007,056.00
7	8.26% जीओआई बंधपत्र	22,732,463.00
8	8.94% जीओआई एसडीएल 2022	10,089,767.00
9	8.95% एमएच एसडीएल 2022	50,561,042.00
10	8.76% एमएच एसडीएल 2022	80,179,732.09
11	8.76% एमएच एसडीएल 2022	35,669,550.00
12	8.71% टीएन एसडीएल 2022	25,522,201.39
13	10.03% आरजे एसडीएल 2028 बंधपत्र	49,593,773.33
14	9.2% टॉन जेड्को	27,700,964.38
	आंशिज ज़ुल	**393,860,041.19**
1	एसबीआई ईटीएफएस	28,988,541.31
2	एसबीआई ईटीएफएस	10,000,000.00
3	आईडीबीआई ईटीएफएस	2,500,000.00
	आंश्कि कुल	**41,488,541.31**
ज	**ज़ुल निवेश**	**816,749,725.91**

Annexure : 1

LIST OF INVESTMENTS AS ON 31.3.2016

General Provident Fund

Sl. No. of investments	Particulars	Amount ₹
A	**Bonds**	
1	UTI	40,269,599.71
2	UTI - US-64 Loss	10,163,531.00
	Sub-Total	**50,433,130.71**
B	**Fixed Deposits in Banks**	
1	State Bank of Hyderabad	20,000,000.00
2	Central Bank of India	29,990,000.00
3	Vijaya Bank	80,000,000.00
4	Canara Bank	96,000,000.00
5	9.55% Canara Bank Bonds	20,000,000.00
6	11% BOI, 2024 Perpetual Bond	74,978,013.70
7	Bharatiya Mahila Bank	9,999,999.00
	Sub-Total	**330,968,012.70**
1	8.30% Fertiliser Cos GOI Special Bonds	2,689,514.00
2	7.95% Fertiliser Cos GOI Special Bonds	2,604,823.00
3	8.20% OIL Cos GOI Special Bonds	25,192,222.00
4	8.24% GOI Bonds	4,943,433.00
5	8.28% GOI Bonds	51,373,500.00
6	8.20% OIL Cos GoI Special Bonds	5,007,056.00
7	8.26% GOI Bonds	22,732,463.00
8	8.94% GJ SDL 2022	10,089,767.00
9	8.95% MH SDL 2022	50,561,042.00
10	8.76% MH SDL 2022	80,179,732.09
11	8.76% MH SDL 2022	35,669,550.00
12	8.71% TN SDL 2022	25,522,201.39
13	10.03% RJ SDL 2028 SPL (DFHI)	49,593,773.33
14	9.20% TANGEDCO	27,700,964.38
	Sub-Total	**393,860,041.19**
1	SBI ETFs	28,988,541.31
2	LIC ETFs	10,000,000.00
3	IDBI ETFs	2,500,000.00
	Sub-Total	**41,488,541.31**
C	**Total investments**	**816,749,725.91**

नव मंगलूर पत्तन न्यास कर्मचारी अधिवर्षिता निधि न्यास

31 मार्च 2016 की स्थिति के अनुसार तुलन पत्र की अनुसूची

अनुसूची - 9

वर्ष 2015-2016 हेतु प्राप्तियाँ व अदायगियाँ खाता

राशि ₹ (2014-15)		प्राप्तियाँ		राशि ₹ (2015-16)	राशि ₹ (2014-15)		भुगतान		राशि ₹ (2015-16)
12,180,400.25	से	आदि बैंक शेष			393,856,824.39	द्वारा	पेंशन भुगतान		
		कार्पोरेशन बैंक, बैंकपाडी	9,310,658.11				न म प न्यास (563)	279,224,946.80	
		सिंडिकेट बैंक, पणंबूर	7,518,656.20	16,829,314.31			आरसीएचडब्ल्यू (564)	136,325,151.00	415,550,097.80
8,834,909.18	से	उपदान निधि पर प्राप्त ब्याज (566)		2,829,176.48	479,910.00	द्वारा	भुगतान किए गए चिकित्सा भत्ता(517)		
268,012.20	से	बैंक शेष पर ब्याज					न म प न्यास	224,418.00	
		कार्पोरेशन बैंक (566)-					आरसीएचडब्ल्यू	246,815.00	471,233.00
		न म प न्यास	347,776.00						
		सिंडिकेट बैंक आरसीएचडब्ल्यू (551)	172,095.03	519,871.03	663,680.00	द्वारा	दिए गए बोनस		
							न म प न्यास	369,853.80	
23,355,085.00	से	आरसीएचडब्ल्यू मेइन से प्राप्त निधि(आरसीएचडब्ल्यू को देय)		1,620,258.00			आरसीएचडब्ल्यू	351,501.00	721,354.80
		उपदान वसूल करना	1,913,271.00						
		घटाएं : उपदान भुगतान किया गया	1,475,563.00	437,708.00					
314,335,728.00	से	न म प न्यास को देय-अन्य				द्वारा	न म प न्यास को अंतरित आरसीएचडब्ल्यू का टीडीएस		1,414,230.00
	से	न म प न्यास को देय-निधि		31,000,000.00	550.00	द्वारा	चि.भत्ता भुगतान का बकाया		--
	से	निवेश पूर्णता (791)		335,600,000.00	630.00	द्वारा	बैंक प्रभार		300.00
	से	ओटी व एलई बकाया का वसूली	956,882.97		442,500,000.00	द्वारा	वर्ष के दौरान निवेश (791)		830,000,000.00
		घटाएँ :ओटी व एलई बकाया भुगतान किया गया	679,130.92	277,752.05					
	से	वसूल किए अनुपूरक बीजक	116,772.80						
		घटाएँ :भुगतान किया गया अनुपूरक बीजक	113,949.89	2,822,91	8,573.93	द्वारा	ओटी व एलई भुगतान का बकाया		--
	से	न म प न्यास से प्राप्त निधि		110,600,000.00			आरसीएचडब्ल्यू को अंतरित निधि		110,600,000.00
451,214,613.00	से	पत्तन से अंशदान (551)	356,300,000.00						
		पत्तन से प्राप्त पेशगी (551)	463,700,000.00						
		अन्य पत्तन से अंशदान (551)	11,404,808.00	831,404,808.00					
44,150,735.00	से	एलआईसी से प्राप्त राहज आवृत्त बामा राशि (568)	26,918,127.00		16,829,314.31	द्वारा	**बैंक अंत शेष**		
		एलआईसी से प्राप्त राहज आवृत्त बामा राशि (569)	11,319,475.00	38,237,602.00			कार्पोरेशन बैंक बैकंपाडी	3,580,436.95	
							सिंडिकेट बैंक, पणंबूर	7,021,660.23	10,602,097.18
854,339,482.63		**कुल**		**1,369,359,312.78**	**854,339,482.63**		**कुल**		**1,369,359,312.18**

NEW MANGALORE PORT TRUST EMPLOYEES' SUPERANNUATION FUND TRUST

SCHEDULE TO BALANCE SHEET AS ON 31st MARCH 2016

SCHEDULE - 9

RECEIPTS AND PAYMENTS FOR THE YEAR 2015-16

Amount ₹ (2014-15)		Receipts		Amount ₹ (2015-16)	Amount ₹ (2014-15)		Payments		Amount ₹ (2015-16)
12,180,400.25	To	Opening Balance			393,856,824.39	By	Pension Payments		
		Corporation Bank, Baikampady	9,310,658.11				NMPT (563)	279,224,946.80	
		Syndicate Bank, Panambur	7,518,656.20	16,829,314.31			RCHW (564)	136,325,151.00	415,550,097.80
8,834,909.18	To	Interest on Pension Fund Investment(566)		2,829,176.48	479,910.00	By	Medical Allowance Paid (517)		
268,012.20	To	Interest on bank balances					NMPT	224,418.00	
		Corporation Bank (566) NMPT	347,776.00				RCHW	246,815.00	471,233.00
		Syndicate Bank - RCHW(551)	172,095.03	519,871.03					
					663,680.00	By	Bonus Paid		
23,355,085.00	To	Fund recieved from RCHW Main (due to RCHW)		1,620,258.00			NMPT	369,853.80	
	To	Gratuity Recovered	1,913,271.00				RCHW	351,501.00	721,354.80
		Less : Gratuity Paid	1,475,563.00	437,708.00					
314,335,728.00	To	Amount due to NMPT - Others		--		By	TDS of RCHW transferred to NMPT		1,414,230.00
	To	Amount due to NMPT - Funds		31,000,000.00	550.00	By	Arears of Medical Allowance Paid		–
	To	Investment Matured (791)		335,600,000.00	630.00	By	Bank Charges		300.00
	To	OT & LE Arreare Recovered	956,882.97		442,500,000.00	By	Investments during the year(791)		830,000,000.00
		Less : OT & LE Arrears paid	679,130.92	277,752.05					
	To	Supplementary Invoices Recovered	116,772.80						
		Less: Supplementary Invoices Paid	113,949.89	2,822.91	8,573.93	By	OT & LE Arrears Paid		–
	To	Fund Received from NMPT		110,600,000.00					
451,214,613.00	To	Contribution from Port (551)	356,300,000.00			By	Fund Transfered to RCHW		110,600,000.00
		Advance Received from Port(551)	463,700,000.00						
		Contribution from other Ports(551)	11,404,808.00	831,404,808.00					
					16,829,314.31	By	Closing Balance		
44,150,735.00	To	Annuity Amount Received-LIC(568)	26,918,127.00				Corporation Bank, Baikampady (876)	3580436.95	
		Annuity Amount Received-SBI(569)	11,319,475.00	38,237,602.00			Syndicate Bank. Panambur (894)	7021660.23	10,602,097.18
854,339,482.63		**Total**		**1,369,359,312.78**	**854,339,482.63**		**Total**		**1,369,359,312.78**

नव मंगलूर पत्तन न्यास कर्मचारी अधिवर्षिता निधि न्यास

31 मार्च 2016 जी स्थिति जे अनुसार तुलन पत्र जी अनुसूची

अनुसूची - 9

वर्ष 2015-2016 जे अवधि हेतु आय व व्यय खाता

मार्च 2016 के अवधि हेतु जाते में आय व व्यय

राशि ₹ (2014-15)		व्यय		राशि ₹ (2015-16)	राशि ₹ (2014-15)		आय		राशि ₹ (2015-16)
394,592,786.92	से	पेंशन भुगतान			451,531,193.01	द्वारा	पेंशन निधि निवेशों पर ब्याज (566)	493,868,618.97	
		न म प न्यास (563)	280,531,315.80						
		आर सी एच डब्ल्यू (564)	135,118,147.00	415,649,462.80		द्वारा	प्राप्त ब्याज निवेशों पर ब्याज (यूटीआई डिविडेंड)		
							कार्पोरेशन बैंक से ब्याज (न म प न्यास)	347,776.00	
							यूटीआई ब्याज	14,574,206.10	
							सिंडिकेट बैंक ब्याज – आरसीएचडब्ल्यू	172,095.03	508,962,696.10
					44,150,735.00	द्वारा	एलआईसी से प्राप्त राहज आवृत बीमा राशि (568)	26,918,127.00	
101,089,141.09	से	व्यय की अपेक्षा आय की अधिकता		487,850,835.30		द्वारा	एसबीआई से प्राप्त राहज आवृत बीमा राशि (569)	11,319,475.00	38,237,602.00
						द्वारा	पत्तन न्यास से देय		356,300,000.00
495,681,928.01		**कुल**		**903,500,298.10**	**495,681,928.01**		**कुल**		**903,500,298.10**

NEW MANGALORE PORT TRUST EMPLOYEES' SUPERANNUATION FUND TRUST

SCHEDULE TO BALANCE SHEET AS ON 31st MARCH 2016

SCHEDULE 9

INCOME AND EXPENDITURE FOR THE YEAR 2015-16

Amount ₹ (2014-15)		Expenditure		Amount ₹ (2015-16)	Amount ₹ (2014-15)		Income		Amount ₹ (2015-16)
394,592,786.92	To	Pension Payments			451,531,193.01	By	Interest on Pension Fund Investment(566)		
		NMPT (563)	280,531,315.80				Interest Received	493,868,618.97	
		RCHW (564)	135,118,147.00	415,649,462.80			Interest on Investment (UTI Dividend)		
							Interest from Corporation Bank-NMPT	347,776.00	
						By	UTI Interest	14,574,206.10	
							Interest from Syndicate Bank-RCHW	172,095.03	508,962,696.10
101,089,141.09	To	Excess of Income over Expenditure		487,850,835.30	44,150,735.00	By	Annuity Amont Reeived - LIC (568)	26,918,127.00	
						By	Annuity Amount Received - SBI (569)	11,319,475.00	38,237,602.00
						By	Contribution Received from Port		356,300,000.00
495,681,928.01		**Total**		**903,500,298.10**	**495,681,928.01**		**Total**		**903,500,298.10**

नव मंगलूर पत्तन न्यास कर्मचारी अधिवर्षिता निधि न्यास

31 मार्च 2016 की स्थिति के अनुसार तुलन पत्र की अनुसूची

अनुसूची –9

31 मार्च 2016 के स्थिति के अनुसार तुलना पत्र

राशि ₹ (2014-15)	देयताएँ		राशि ₹ (2015-16)	राशि ₹ (2014-15)	परिसंपत्तियाँ		राशि ₹ (2015-16)
5,453,136,490.03	आदि निधि शेष (551)	5,453,136,490.03		2,675,062.078	निवेशों पर प्रोदभूत ब्याज		7,398,648.73
	जोडें : अन्य पत्तनों से प्राप्त अंशदान -	11,404,808.00		5,972,510.970.68	निवेश (791)	5,972,510,970.68	
					जोडें :वर्ष के दौरान निवेश	830,000,000.00	
					अंतरित ब्याज	493,868,618.97	
		5,464,541,298.03				7,296,379,589.65	
	जोडें : व्यय की अपेक्षा आय की अधिकता	487,850,835.30	5,952,392,133.33		घटाएँ : निधि जो अंतरित	335,600,000.00	6,960,779,589.65
			463,700,000.00	1,750.00	समायोजन योग्य बैंक प्रभार		2,050.00
2,132,963.00	अन्य पत्तनों से अंशदान निधि को आंतरित		2,132,963.00	4,677,049.00	ब्याज पर प्राप्त टीडीए स		4,677,049.00
				529,249.00	न म प न्यास से देय टीडीएस		529,249.00
315,729,525.00	न म प न्यास को देय अन्य		315,729,525.00	24,462,538.52	न म प न्यास से देय-चि भत्ता		24,933,771.52
				730,920.42	न म प न्यास से देय- एलआईसी		730,920.42
				2,710,454.82	ब्याज पर प्राप्त टीडीएस		2,710,454.82
368,700,000.00	न म प न्यास को देय-निधि		399,700,0000.00	128,153,327.76	निवेश पर न म प न्यास सदेय		128,153,327.76
				736,973.00	बोनस भुगतान--न म प न्यास से देय		1,106,826.80
2,805,981.00	न म प न्यास पेंशन से टीडीएस का घटाव		4,112,350.00	626,100.00	बोनस भुगतान–आरसीएचडब्ल्यू से देय		977,601.00
				291,387	नमप न्यास को चिकित्सा भत्ता का बकाया (517)		291,387.00
29,987,389.00	आरसीएचडब्ल्यू को देय		31,607,647.00	1,292,239.37	न म प न्यास से देय – यूटीआई ब्याज		8,313,682.33
1,269,571.00	आरसीएचडब्ल्यू पेंशन से टीडीएस का घटाव		162,209.00	16,839,599.15	पेंशन बकाया		18,353,471.15
70.00	चिकित्सा भत्ता का बकाया		70.00	128,953.93	ओटी व एलई भुगतान का बकाया न म प न्यास से देय आरसीएचडब्ल्यू व नमप		8,664.00
	ओटी व एलई		148,798.12	446,372.00	न्यास मईन से देय (उपदान भुगतान)		116,905.09
				119,728.00	पेंशन के दूसरा बिल नमप न्यास से देय		
				16,829,314.31	**बैंज अंत शेष**		
					कार्पोरेश-ा बैंज, बैंज पाडी (876)	3,580,436.95	
					सिंडि केट बैंज, पजंबूर (894)	7,021,660.23	10,602,097.18
6,173,761,989.03	**कुल**		**7,169,685,695.45**	**6,173,761,989,03**	**कुल**		**7,169,685,695.45**

हस्ता/-	हस्ता/-	हस्ता/-	हस्ता/-	हस्ता/-
सी रमणि	**प्रकाश पै**	कप्तान बी तिवारी	सुरेश पी. शिरवाडकर	पी. सी. परीडा
वि स एवं मु ले अ प्रबंध मंडलसदस्य	उप सचिव/प्रबंध न्यासी	सचिव/प्रबंध न्यासी	उपाध्यक्ष / पदेन प्रबंध न्यासी	मंडल के अध्यक्ष

NEW MANGALORE PORT TRUST EMPLOYEES' SUPERANNUATION FUND TRUST

SCHEDULE TO BALANCE SHEET AS ON 31st MARCH 2016

SCHEDULE - 9

BALANCE SHEET AS AT 31-03-2016

Amount ₹ (2014-15)	Liabilities		Amount ₹ (2015-16)	Amount ₹ (2014-15)	Assets		Amount ₹ (2015-16)
5,453,136,490.03	Subscription (Opening Balance - 551)	5,453,136,490.03		2,675,062.078	Accrued Interest on Investment		7,398,648.73
	Add :						
	Contribution received from Other Ports	11,404,808.00		5,972,510.970.68	Investments (791)	5,972,510,970.68	
		5,464,541,298.03			Add : Investment during the year	830,000,000.00	
	Add : Excess of Income over Expenditure	487,850,835.30	5,952,392,133.33		Interest Transferred	493,868,618.97	
						7,296,379,589.65	
	Advance Received from Port		463,700,000.00		Less : Investments Matured	335,600,000.00	6,960,779,589.65
2,132,963.00	Contribution from other Ports transferable to Fund		2,132,963.00	1,750.00	Bank Charges Adjustable		2,050.00
315,729,525.00	Due to NMPT - Others		315,729,525.00	4,677,049.00	TDS receivable on Interest		4,677,049.00
				529,249.00	TDS due from NMPT		529,249.00
368,700,000.00	Due to NMPT - Funds		399,700,000.00	24,462,538.52	Due from NMPT - Med Allowances		24,933,771.52
2,805,981.00	TDS deducted from NMPT Pension		4,112,350.00	730,920.42	Due from NMPT - Interest of LIC		730,920.42
29,987,389.00	Due to RCHW		31,607,647.00	2,710,454.82	TDS receivable on Interest		2,710,454.82
1,269,571.00	TDS deducted from RCHW Pension		162,209.00	128,153,327.76	Due from NMPT on Investment		128,153,327.76
70.00	Arrears of Medical Allowances		70.00	736,973.00	Bonus payment due from NMPT		1,106,826.80
	OT & LE Arrears		148,798.12	626,100.00	Bonus payment due from RCHW		977,601.00
				291,387	Arrears of Medical allowance due to NMPT (517)		291,387.00
				1,292,239.37	Due from NMPT - UTI Interest		8,313,682.33
				16,839,599.15	Pension arrears		18,353,471.15
				128,953.93	OT & LE Arrears		
				446,372.00	Due from RCHW & NMPT main(Gratuity Pais)		8,664.00
				119,728.00	Supplement Bills For Pensioners		116,905.09
				16,829,314.31	**Closing Bank Balances**		
					Corporation Bank, Baikampady (876)	3,580,436.95	
					Syndicate Bank, Panambur (894)	7,021,660.23	10,602,097.18
6,173,761,989.03	**Total**		**7,169,685,695.45**	**6,173,761,989,03**	**Total**		**7,169,685,695.45**

Sd/-	Sd/-	Sd/-	Sd/-	Sd/-
C. Ramani	**Prakash Pai**	**Capt. B. Tewari**	**Suresh P. Shirwadkar**	**P. C. Parida**
F.A. & C.A.O/ Managing Trustee	**Dy.Secretary/Trustee**	**Secretary/Trustee**	**Dy.Chairman Ex.-officio Trustee**	**Chairman of the Trust**

नव मंगलूर पत्तन न्यास कर्मचारी अधिवर्षिता निधि न्यास

31.03.2016 तक की स्थिति के अनुसार तुलन पत्र की अनुसूची

31.03.2016 तक की स्थिति के अनुसर निवेशों की सूची

क्र.सं.	बैंक / संस्था	राशि ₹ (2015-16)
1	यूटीआई योजनाएँ	143,472,352.59
2	यूटीआई योजनाएँ (समाप्त करने योग्य)	2,309,194.00
3	भारतीय जीवन बीमा निगम (वार्षिकी)	887,383,624.00
4	भारतीय जीवन बीमा निगम (निधि प्रबंधन)	3,161,417,014.00
5	एसबीआई लाईफ. (वार्षिकी)	165,537,186.00
6	एसबीआई लाईफ (निधि प्रबंधन)	2,321,483,362.00
7	एचडीएफसी (निधि प्रबंधन)	139,301,257.97
8	आईसीआईसीआई (निधि प्रबंधन)	139,875,599.09
	कुल	**6,960,779,589.65**

NEW MANGALORE PORT TRUST EMPLOYEES' SUPERANNUATION FUND TRUST

SCHEDULE TO BALANCE SHEET AS ON 31st March 2016

LIST OF INVESTMENTS AS ON 31.3.2016

Sl. No.	BANK / INSTITUTION	Amount ₹
1	UTI Schemes	143,472,352.59
2	UTI Schemes (to be written off)	2,309,194.00
3	Life Insurance Corporation of India (Annuity)	887,383,624.00
4	Life Insurance Corporation of India (Fund Mgmt)	3,161,417,014.00
5	SBI Life (Annuity)	165,537,186.00
6	SBI Life (Fund Mgmt)	2,321,483,362.00
7	HDFC (Fund Mgmt)	139,301,257.97
8	ICICI (Fund Mgmt)	139,875,599.09
	TOTAL	**6,960,779,589.65**

-ाव मंजलूर पत्त-ा -यास कर्मचारी उपदान -िधि -यास

31 मार्च 2016 ज्ी स्थिति ज्े अ-ुसार तुल-ा पत्र ज्ी अ-ुसूची

अनुसूची - 10

वर्ष 2015-2016 की स्थिति के अनुसार प्राप्तियाँ व भुगतान खाता

राशि ₹ (2014-15)		प्राप्तियाँ		राशि ₹ (2015-16)	राशि ₹ (2014-15)		भुजता-ा		राशि ₹ (2015-16)
7,820,168.99	से	आदि बैंक शेष			104,459,675.00	द्वारा	डीसीआरजी भुगतान (अनुग्रह राशि सहित)		
		कार्पोरेशन बैंक (885)	11,477,646.78				न म प न्यास कर्मचारी (565)	56,933,783.00	
		विजया बैंक (892)	1,155,791.21	12,633,437.99			आरसीएचडब्ल्यू कर्मचारी (562)	57,124,022.00	114,057,805.00
41,560,770.00	से	न म प न्यास से प्राप्त निधि		64,827,677.00	46,879,249.00	द्वारा	आरसीएचडब्ल्यू उपदान को निधि अंतरित		64,827,677.00
107,590,846.00	से	भुनाए गए निवेश(790)		117,372,103.00	910,953.00	द्वारा	आरसीएचडब्ल्यू व न म प न्यास से देय -16000011 (वीजेबी 3848 को अंतरित निधि)		1,717,395.00
84,574,135.00	से	सामान्य निधि से प्राप्त निधि		20,000,000.00					
654,189.00	से	131 से निधि को अंशदान							
417,205.00	से	बैंक शेष पर ब्याज			60,000.00	द्वारा	बीमा संरक्षण प्रदत्त (575)		15,000.00
		न म प न्यास (567)	346,026.00		1,104.00	द्वारा	बैंक प्रभार		--
		आरसीएचडब्ल्यू	146,487.00	492,513.00	80,654,189.00	द्वारा	एलआईसी में निवेश (790)		20,000,000.00
55,000.00	से	एलआईसी से प्राप्त राहज आवृत्त बीमा राशि (575)		60,000.00	4,998.00	द्वारा	राहज आवृत्त बीमा राशि का भुगतान		--
2,931,292.00	से	अन्य पत्तनों से अंशदान(553)		4,224,635.00	12,663,437.99	द्वारा	बैंक अंत शेष		
							कार्पोरेशन बैंक (885)	11,708,950.78	
							विजया बैंक (892)	7,283,538.21	18,992,488.99
245,603,605.99		**कुल**		**219,610,365.99**	**245,633,605.99**		**कुल**		**219,610,365.99**

NEW MANGALORE PORT TRUST EMPLOYEES' GRATUITY FUND TRUST

SCHEDULE TO BALANCE SHEET AS ON 31st MARCH 2016

SHEDULE - 10

Receipts and Payments account for the year 2015-16

Amount ₹ (2014-15)		Receipts		Amount ₹ (2015-16)	Amount ₹ (2014-15)		Payments		Amount ₹ (2015-16)
7,820,168.99	To	Opening Balances			104,459,675.00	By	DCRG Payment (Incl EX Gratia)		
		Corporation Bank (885)	11,477,646.78				N.M.P.T. Employees (565)	56,933,783.00	
		Vijaya Bank (892)	1,155,791.21	12,633,437.99			RCHW Employees (552)	57,124,022.00	114,057,805.00
41,560,770.00	To	Funds received from NMPT		64,827,677.00					
107,590,846.00	To	Investments Matured (790)		117,372,103.00					
84,574,135.00	To	Funds received from General Fund		20,000,000.00	46,879,249.00	By	Fund Transfer to RCHW Gratuity		64,827,677.00
654,189.00	To	Contribution to Fund from 131		–	910,953.00	By	Due from RCHW & NMPT (Fund transferred to 3848) - 16000011		1,717,395.00
417,205.00	To	Interest on Bank Balances			60,000.00	By	Insurance Coverage paid (575)		15,000.00
		NMPT (567)	346,026.00		1,104.00	By	Bank Charges		
		RCHW	146,487.00	492,513.00	80,654,189.00	By	Investments in LIC (790)		20,000,000.00
55,000.00	To	Insurance Coverage Relief from LIC (575)		60,000.00					
2,931,292.00	To	Contribution from Other Ports (553)		4,224,635.00	4,998.00	By	Insurance Coverage Paid		
					12,663,437.99	By	Closing Bank Balances		
							Corporation Bank (885)	11,708,950.78	
							Vijaya Bank (892)	7,283,538.21	18,992,488.99
245,603,605.99		**Total**		**219,610,365.99**	**245,633,605.99**		**Total**		**219,610,365.99**

नव मंगलूर पत्तन न्यास कर्मचारी उपदान निधि न्यास

31 मार्च 2016 की स्थिति के अनुसार तुलन पत्र की अनुसूची

अनुसूची - 10

वर्ष 2015-2016 के अवधि हेतु आय व व्यय खाता

राशि ₹ (2014-15)		व्यय		राशि ₹ (2015-16)	राशि ₹ (2014-15)		भुगतान		राशि ₹ (2015-16)
104,729,514.00	से	डीसीआरजी भुगतान (अनुग्रह राशि सहित)			417,205.00	द्वारा	बैंक शेष पर ब्याज		
		न म प न्यास (565)	56,889,585.00				कार्पोरेशन बैंक (न म प न्यास)	346,026.00	
		आर सी एच डब्ल्यू (552)	47,730,876.00	104,620,461.00			विजया बैंक (आरसीएचडब्लू)	146,487.00	492,513.00
					71,494,958.00	द्वारा	निवेशों पर ब्याज (एलल आई सी)		77,192,865.00
	से	व्यय की अपेक्षा आय की अधिकता		113,064,917.00	32,817,351.00	द्वारा	न म प न्यास से देय		140,000,000.00
104,729,514.00		**कुल**		**217,685,378.00**	**104,729,514.00**		**कुल**		**217,685,378.00**

NEW MANGALORE PORT TRUST EMPLOYEES' GRATUITY FUND TRUST

SCHEDULE TO BALANCE SHEET AS ON 31st MARCH 2016

SCHEDULE 10

INCOME AND EXPENDITURE FOR THE YEAR 2015-16

Amount ₹ (2014-15)		Expenditure		Amount ₹ (2015-16)	Amount ₹ (2014-15)		Income		Amount ₹ (2015-16)
104,729,514.00	To	DCRG Payment (incl. Ex Gratia)			417,205.00	By	Interest on Bank Balances		
		NMPT Employees (565)	56,889,585.00				Corporation Bank (NMPT)	346,026.00	
		RCHW Employees (552)	47,730,876.00	104,620,461.00			Vijaya Ban (RCHW)	146,487.00	492,513.00
					71,494,958.00	By	Interest Investments (LIC)		77,192,865.00
	To	Excess of Income over Expenditure		113,064,917.00	32,817,351.00	By	Contribution from NMPT		140,000,000.00
104,729,514.00		**Total**		**217,685,378.00**	**104,729,514.00**		**Total**		**217,685,378.00**

नव मंगलूर पतन कर्मचारी उपदान निधि न्यास

31 मार्च 2016 की स्थिति के अनुसार तुलन पत्र की अनुसूची

अनुसूची – 10

31 मार्च 2016 हेतु तुलन पत्र

राशि ₹ 2014-15	देयताएँ		राशि ₹ 2015-16	राशि ₹ 2014-15	परिसंपत्तियाँ		राशि ₹ 2015-16
904,055,693.77	पूंजी निधि (553)			866,284,852.00	भारतीय जीवन बीमा निगम में निवेश -		
	पिछले तुलन पत्र के अनुसार	904,055,693.77			पिछले तुलन पत्र के अनुसार	866,284,852.00	
	जोडे : -न म प -यास से अंशदा-न	4,224,635.00			जोडे : वर्ष के दौरान किए गए निवेश	140,000,000.00	
	एलआईसी से अंतरित अंशदान कवरेज (575)	25,001.00				1,006,284,852.00	
		908,305,329.77					
	घटाएं : आय की अपेक्षा व्यय में अधिकता	113,064,917.00	1,021,370,246.77		जोडें : प्रोदभूत ब्याज	77,192,865.00	
						1,083,477,717.00	
89,755,790.23	न म प न्यास को देय		89,765,790.23		घटाएं : निवेश पूर्णता	117,372,103.00	966,105,614.00
2,243,384.00	उपदान से वसूली		3,942,661.00	2,012.00	समायोजन योग्य बैंक प्रभार		2,012.00
446,372.00	उपदान भुगतान		654,737.00	35,450,096.01	न म प न्यास से देय रासि		42,331,351.01
4,453,732.00	उपदान देय		–	6,584,574.00	आरसीएचडब्ल्यू से देय (3848 को अंतरित निधि)		8,301,969.00
				80,000,000.00	निवृत्ति अंशदान उपदान		80,000,000.00
				12,633,437.99	अंत बैंक शेष कार्पोरेशन बैंक (885)	11,708,950.78	
					विजया बैंक (892)	7,283,538.21	18,992,488.99
1,000,954,972.00	**कुल**		**1,115,733,435.00**	1,000,954,972.00	**कुल**		**1,115,733,435.00**

हस्ता/-	हस्ता/-	हस्ता/-	हस्ता/-	हस्ता/-
सी रमणि	आर तिप्पय्या	कप्तान बी तिवारी	सुरेश पी. शिरवाडकर	पी. सी. परीडा
वि स एवं मु ले अ प्रबंध मंडलसदस्य	उप सचिव/प्रबंध न्यासी	सचिव/प्रबंध न्यासी	उपाध्यक्ष / पदेन प्रबंध न्यासी	मंडल के अध्यक्ष

NEW MANGALORE PORT TRUST EMPLOYEES' GRATUITY FUND TRUST

SCHEDULE TO BALANCE SHEET AS ON 31st MARCH 2016

SCHEDULE - 10

BALANCE SHEET AS AT 31-03-2016

Amount ₹ (2014-15)	Liabilities		Amount ₹ (2015-16)	Amount ₹ (2014-15)	Assets		Amount ₹ (2015-16)
904,055,693.77	**Capital Fund (553)**			866,284,852.00	Investment in LIC India - As per Balance Sheet	866,284,852.00	
	As per Last Balance Sheet	904,055,693.77			Add : Investment made during the year	140,000,000.00	
	Add : Contribution from Other Ports	4,224,635.00				1,006,284,852.00	
	Transfer from LIC Coverage (575)	25,001.00			Add : Accrued Interest	77,192,865.00	
		908,305,329.77				1,083,477,717.00	
	Add : Excess of Income over Expenditure	113,064,917.00	1,021,370,246.77		Less : Investments matured	117,372,103.00	966,105,614.00
				2,012.00	Bank Charges Adjustable		2,012.00
89,755,790.23	Amount due to NMPT		89,765,790.23				
				35,450,096.01	Amount due from NMPT		42,331,351.01
2,243,384.00	Recoveries from Gratuity		3,942,661.00				
				6,584,574.00	Due from RCHW (Fund transferred to 3846)		8,301,969.00
446,372.00	Gratuity Arrears		654,737.00				
				80,000,000.00	Retirement Gratuity Contribution		80,000,000.00
4,453,732.00	Gratuity Payable						
				12,633,437.99	**Closing Bank Balances**		
					Corporation Bank (885)	11,708,950.78	
					Vijaya Bank (892)	7,283,538.21	18,992,488.99
1,000,954,972.00	**Total**		**1,115,733,435.00**	1,000,954,972.00	**Total**		**1,115,733,435.00**

Sd/-	Sd/-	Sd/-	Sd/-	Sd/-
C. Ramani	**Prakash Pai**	**Capt. B. Tewari**	**Suresh P. Shirwadkar**	**P. C. Parida**
F.A. & C.A.O/ Managing Trustee	**Dy.Secretary/Trustee**	**Secretary/Trustee**	**Dy.Chairman Ex.-officio Trustee**	**Chairman of the Trust**

-नव मंजलूर पत्त-न -यास

31 मार्च 2016 तज जी स्थिति जे अ-ुसार तुल-न पत्र जी अ-ुसूची

अ-ुसूची : 11 : फुटज्र देनदार

31मार्च 2015 जी स्थिति जे अ-ुसार राशि	विवरज	31मार्च 2016 जी स्थिति जे अ-ुसार राशि ₹
137,454,681	फुटकर लेनदार – सामान्य भंडार	89,318,164
18,784,613	प्रोदभूत व्यय – अन्य व्यय	17,875,074
1,481,162	अदा योग्य बिक्री कर	5,420,880
525,424	अदा योग्य तेल प्रदूषन उप कर	1,876,638
159,277	रद्दी की बिक्री पणाली – असमायोजित	–
12,420,236	अदा योग्य सेवा कर	634,715
252,328	वृत्ति कर	226,528
207,830	रॉयल्टी की वसूली / प्रेषण	8,603
124,913,643	ठेकेदारों से जमाराशियाँ	158,388,916
4,000,000	ठेकेदारों से जमाराशियाँ – एमआरपीएल योजना	4,000,000
13,877,253	बयान जमाराशियाँ	22,293,587
12,778,388	निवृत्त कर्मचारियों के पुराना एकमुश्त अंशदान	–
310,979,137	पत्तन प्रचालकों की जमाराशियाँ	156,643,755
16,505,120	पत्तन प्रयोक्ता एजेंन्सियों की जमाराशियाँ	20,126,515
286,124,517	जमाराशियाँ – संपदा	419,618,763
65,841,510	अग्रिम में प्राप्त संपदा किराया	94,996,652
92,443,756	अग्रिम में प्राप्त अपफ्रंट लाईसेंस शुल्क	81,663,551
504,085	व्यय खाता देय प्रोदभवन	533,526
18,056,611	इन्वेंटरी खाता देय प्रोदभवन	18,787,861
44,185,076	फुट कर जमाराशियाँ	54,127,956
	कर्मचारी द्वारा अंशदान (आरसीएचडब्ल्यू) एनपीएस	23,934
3,224,420	लेबर सेस	8,572,566
1,164,719,066	**कुल फुटकर लेनदार**	**1,155,108,183**

NEW MANGALORE PORT TRUST

SCHEDULE TO BALANCE SHEET AS AT 31st MARCH 2016

SCHEDULE : 11 : SUNDRY CREDITORS

As on 31-Mar-15 Amount ₹	Particulars	As on 31-Mar-2016 Amount ₹
137,454,681	S. Crs. - General Stores	89,318,164
18,784,613	Accrued Exp. - Other Exp.	17,875,074
1,481,162	ST Payable	5,420,880
525,424	Oil Pollution Cess Payable	1,876,638
159,277	Unadjusted Sale proceeds of Scrap	–
12,420,236	Service Tax Payable	634,715
252,328	Profession Tax	226,528
207,830	Recovery / Remittance of Royalty	8,603
124,913,643	Deposit from Contractors	158,388,916
4,000,000	Deposits from Contractors - MRPL Scheme	4,000,000
13,877,253	Earnest Money Deposits	22,293,587
12,778,388	One-time lumpsum Med. Cont. of Retd. Emp.	
310,979,137	Deposit of Port Operators	156,643,755
16,505,120	Deposit of Port Users Agencies	20,126,515
286,124,517	Deposit - Estate	419,618,763
65,841,510	Estate Rent received in advance	94,996,652
92,443,756	Upfront Licence fee Received in advance	81,633,551
504,085	Expense account payable accrual	533,526
18,056,611	Inventory account payable-accrual	18,787,861
44,185,076	Sundry Deposits	54,127,956
	Contribution by Employees (RCHW) NPS	23,934
3,224,420	Labour cess	8,572,566
1,164,719,066	**Total Sundry Creditors**	**1,155,108,183**

-नव मंजलूर पत्त-न -यास

31.03.2016 को समाप्त अवधि हेतु लाभ व हानि खाता

राशि ₹ 2014-15	आय	Sch No	राशि ₹ 2015-16
1,901,998,004	माल ढुलाई व भंडारण प्रभार	12	1,734,658,150
1,288,853,842	पत्तन व गोदी प्रभार	13	1,407,385,197
49,017,707	रेलवे से अर्जित	14	28,999,824
696,700,049	संपदा किराया	15	476,013,554
3,936,569,602	**कुल प्रचालनिक आय**		**3,647,056,725**
	व्यय		
679,351,687	माल ढुलाई और भंडारण	16	620,142,172
1,024,554,011	शिप्पिंग के लिए पत्तन और गोदी सुविधाएं	17	1,011,118,317
11,518,587	रेलवे कार्य	18	10,919,493
85,532,289	किराया योग्य भूमि तथा भवन	19	81,409,164
686,562,542	प्रबंधन व सामान्य प्रशासनिक व्यय	20	755,479,595
2,487,519,116	**कुल प्रचालनिक व्यय**		**2,479,068,742**
1,449,050,486	**प्रचालनिक अधिशेष**		**1,167,987,983**
462,389,008	जोडे : वित्त और विविध आय	21	530,533,176
602,017,767	घटाएं : वित्त और विदिध व्यय	22	526,677,326
1,309,421,727	**कर पूर्व लाभ**		**1,171,843,833**
658,651,000	घटाएं : कराधान हेतु प्रावधान		603,104,905
-	घटाएं : सीमावर्ती लाभ कर हेतु प्रावधान		--
28,272,000	घटाएं : आस्थगित कराधान हेतु प्रावधान ए एस 22 के अनुसार देयताएं		36,302,873
622,498,727	**कर पश्चात लाभ**		**532,436,055**
	जोडे :		
	से स्थानांतरण		
-	पूंजी परिसंपत्ती प्रतिस्थापना आरक्षित निधि		-
-	विकास व ऋण एवं आकस्मिकताओं की अदायगी के लिए आरक्षित निधि		–
-	सामान्य आरक्षित निधि		-
622,498,727	**वि-ियोज-न हेतु उपलब्ध कुल राशि**		**532,436,055**

NEW MANGALORE PORT TRUST

PROFIT & LOSS ACCOUNT FOR THE YEAR ENDED 31-03-2016

2014-15 Amount ₹	INCOME	Sch No	2015-16 Amount ₹
1,901,998,004	Cargo Handling & Storage Charges	12	1,734,658,150
1,288,853,842	Port & Dock Charges	13	1,407,385,197
49,017,707	Railway Earnings	14	28,999,824
696,700,049	Estate Rentals	15	476,013,554
3,936,569,602	**Total Operating Income**		**3,647,056,725**
	EXPENDITURE		
679,351,687	Cargo Handling & Storage	16	620,142,172
1,024,554,011	Port & Dock Facilitites For Shipping	17	1,011,118,317
11,518,587	Railway Workings	18	10,919,493
85,532,289	Rentable Land & Buildings	19	81,409,164
686,562,542	Management &General Administrative Expenses	20	755,479,595
2,487,519,116	**Total Operating Expenditure**		**2,479,068,742**
1,449,050,486	**Operating Surplus**		**1,167,987,983**
462,389,008	Add: Finance & Miscellaneous Income	21	530,533,176
602,017,767	Less: Finance & Miscellaneous Expenditure	22	526,677,326
1,309,421,727	**PROFIT BEFORE TAX**		**1,171,843,833**
658,651,000	Less Provision for Taxation		603,104,905
–	Less Provision for Fringe Benefit Tax		–
28,272,000	Less Provision for Deferred Taxation Liability as per AS 22		36,302,873
622,498,727	**PROFIT AFTER TAX**		**532,436,055**
	Add:		
	Transfer From		
-	Capital Asset Replacement Reserve		–
-	Reserve for Developement & Repayment of Loans & Contingencies		–
-	General Reserve		–
622,498,727	**Total available for Appropriation**		**532,436,055**

-ाव मंजलूर पत्त-ा -यास

31.03.2016 ज्ो समाप्त अवधि हेतु लाभ व हा-ि जाता व उ-ाज्ी अ-ुसूचियाँ

राशि ₹ 2014-15		Sch No	राशि ₹ 2015-16
	विनियोजन		
	पूंजी आरक्षित		37,956,107
5,000	कर्मचारी बीमा निधि		5,000
10,000,000	सामान्य बीमा निधि		10,000,000
17,500,000	कार्पोरेट सोशियल रेस्पान्सिबिलिटि निधि		18,600,000
1,500,000	कर्मचारी कल्याण निधि		1,500,000
533,493,727	पूंजी परिसंपत्तियों की प्रतिस्थापना, पुनर्वास व आधुनीकरण हेतु आरक्षित निधि		327,768,241
60,000,000	विकास व ऋण एवं आकस्मिताओं की पुनः अदायगी हेतु आरक्षित निधि		136,606,707
622,498,727	**कुल विनियोजन**		**532,436,055**
	सामान्य आरक्षित निधि में अंतरित अधिशेष		
	महत्वपूर्ण लेखा नीतियाँ	**23**	
	लेखें पर विवरण	**24**	

हस्ता/-
सी. रमणि
वित्त सलाहज्ार एवं
मुज्य लेजाधिज्ारी

हस्ता/-
पी.सी. परीडा
अध्यज

NEW MANGALORE PORT TRUST

PROFIT & LOSS ACCOUNT FOR THE YEAR ENDED 31-03-2016

2014-15 Amount ₹		Sch No	2015-16 Amount ₹
	Appropriation		
	Capital Reserve		37,956,107
	Amount equal to part Repayment of Loan to GOI		
	Amount equal to Repayment of Loan on MRPL Scheme		
5,000	Employees Insurance Fund		5,000
10,000,000	General Insurance Funds		10,000,000
17,500,000	Corporate Social Responsibility Fund		18,600,000
	Other funds (Port specific)		
1,500,000	Employees Welfare Fund		1,500,000
533,493,727	Reserve for Replacement, Rehabilitation and Modernisation of Capital Assets		327,768,241
60,000,000	Reserve for Developement & Repayment of Loans & Contingencies		136,606,707
622,498,727	**Total Appropriations**		**532,436,055**
	Surplus transferred to General Reserve Fund		
	Significant Accounting Policies	**23**	
	Notes On Accounts	**24**	

Sd/-
C. RAMANI
Financial Advisor & Chief Accounts Officer

Sd/-
P. C. Parida
Chairman

-ाव मंजलूर पत्त-ा -यास

31.03.2015 ज्ो समाप्त अवधि हेतु लाभ व हा-ि जाता व उ-ाज्ी अ-ुसूचियाँ

2014-15 Amt. ₹		आय	अ-ुसं0	2015-16 Amt. ₹
		माल ढुलाई व भंडारण प्रभार	12	
1,866,429,580	1	ढुलाई व भंडरण प्रभार (कंटैनर रहित)		1,690,302,268
	2	भंडरण शुल्क		–
26,619,769	3	कंटैनर डुलाई हेतु प्रभार (कंटैनरीकृत माल सहित)		32,517,251
	4	बीओटी ठेके से आय		
8,948,655	5	विविध आय		11,838,631
1,901,998,004		**ज्ुल**		**1,734,658,150**
		पत्तन गोदी प्रभार	13	
810,993,328	1	पायलटेज, टोवेज आदि हेतु शुल्क		937,779,434
149,416,894	2	बर्थ भाड़ा		165,919,455
206,998,202	3	पत्तन देय		238,294,023
	4	शुल्क गोदी प्रभार		
121,445,418	5	विविध आय		65,392,286
1,288,853,842		**ज्ुल**		**1,407,385,197**
		रेलवे से अर्जित	14	
	1	भाड़ा व ढुलाई जर्च		
	2	साइडिंज प्रभार		
	3	टर्मि-ाल प्रभार		
	4	वार्फेज और विलंब शुल्ज		
49,017,707	5	विविध प्रभार		28,999,824
49,017,707		**ज्ुल**		**28,999,824**
		संपदा किराया	15	
603,176,387	1	जमीन का किराया		409,720,016
70,956,225	2	भवन, शेड और गोदामों से किराया		40,190,990
-	3	पट्टा भूमि पर प्रीमियम		--
-	4	वसूलीयोज्य संपत्ति ज्र आदि		–
22,567,437	5	विविध आय		26,102,548
696,700,049		**ज्ुल**		**476,013,554**
3,936,569,602		**ज्ुल प्रचाल-ाज्ा आय**		**3,647,056,725**
		वित्त व विविध आय	21	
282,640,767	1	सामान्य आरक्ढित निधि पर ब्याज		295,221,471
6,058,901	2	स्टाफ पेशगियाँ ब्याज		6,575,366
46,205,318	3	अवधि पूर्व आय		21,190,707
-	4	विक्रय पर लाभ / पूंजी संपति का निपटार		37,955,097
127,484,022	5	विविध प्राप्तियाँ		169,590,535
--	6	अधिक प्रावधान वापस लिया गया		-
462,389,008		**ज्ुल**		**530,533,176**

NEW MANGALORE PORT TRUST

SCHEDULES TO PROFIT & LOSS ACCOUNT FOR THE YEAR ENDED 31-03-2016

2014-15 Amount ₹		INCOME	Sch No	2015-16 Amount ₹
		CARGO HANDLING & STORAGE CHARGES	**12**	
1,866,429,580	1	Handling & Storage Charges (Excluding Container)		1,690,302,268
	2	Storage fees		–
26,619,769	3	Charges for Container Handling (including Cont Cargo)		32,517,251
	4	Income from BOT contracts		–
8,948,655	5	Miscellaneous Income		11,838,631
1,901,998,004		**Total**		**1,734,658,150**
		PORT & DOCK CHARGES	**13**	
810,993,328	1	Fees for pilotage, towage etc.,		937,779,434
149,416,894	2	Berth hire charges		165,919,455
206,998,202	3	Port dues		238,294,023
	4	Dry docking charges		
121,445,418	5	Miscellaneous income		65,392,286
1,288,853,842		**Total**		**1,407,385,197**
		RAILWAY EARNINGS	**14**	
	1	Freight and haulage		–
	2	Siding charges		–
	3	Terminal Charges		–
	4	Wharfage and demurrage		–
49,017,707	5	Miscellaneous charges		28,999,824
49,017,707		**Total**		**28,999,824**
		ESTATE RENTALS	**15**	
603,176,387	1	Rent from land		409,720,016
70,956,225	2	Rent from building, sheds and godowns		40,190,990
–	3	Premium on leased land		–
–	4	Recoverable property taxes etc.,		–
22,567,437	5	Miscellaneous income		26,102,548
696,700,049		**Total**		**476,013,554**
3,936,569,602		**TOTAL OPERATING INCOME**		**3,647,056,725**
		Finance and Miscellaneous Income	**21**	
282,640,767	1	Interest on General reserve funds		295,221,471
6,058,901	2	Interest on Staff advances		6,575,366
46,205,318	3	Prior Period Income		21,190,707
-	4	Profit on sale/disposal of Capital assets		37,955,097
127,484,022	5	Sundry Receipts		169,590,535
–	6	Excess provision written back		–
462,389,008		**Total**		**530,533,176**

-ाव मंजलूर पत्त-ा -यास

31 मार्च 2016 ज्ो समाप्त अवधि हेतु लाभ व हा-ि जाते ज्ी अ-ुसूची

2014-15 Amt. Amt. ₹		व्यय	अ-ुसं0	2015-16 Amt. ₹
	I	**माल ढुलाई व भंडारण प्रभार**	16	
376,462,115	1	रोड व वार्फ में सामान्य माल की ढुलाई व भंडारण		330,501,561
23,163,052	2	माल गोदाम		21,330,009
14,218,593	3	कंटैनर ढुलाई और अन्य क्रेनों का प्रचालन व अनुरक्षण		15,750,427
28,485,638	4	गोदी और बंदरगाह में सामान्य सुविधाओं पर व्यय		30,665,813
63,504,307	5	प्रशासन तथा सामान्य व्यय		60,016,308
-	6	नए लघु कार्या		-
173,517,982	7	मूलह्रास		161,878,053
679,351,687		**ुल**		**620,142,172**
	II	**शिप्पिंग के लिए पत्तन व गोदी सुविधाएं**	17	
377,123,027	1	बर्थिंग व मूरिंग		393,413,969
6,965,277	2	प्रदूषण नियंत्रण		18,319,004
37,836,481	3	पायलटेज व खिंचाई		34,866,685
-	4	शुष्क गोदी प्रभार		-
3,623,647	5	शिप्पिंग के लिए जलापूर्ति		2,021,288
63,203,430	6	अग्निशमन सेवा		64,811,884
429,069,433	7	निकर्षण व समुद्री सर्वेक्षण		388,031,432
-	8	हार्बर गश्त		340,588
10,978,175	9	नौसंचालन साधनों का प्रचालन व अनुरक्षण		9,288,088
-	10	साल्वेज और जलगत मरम्मत		-
2,336,750	11	गोदी, बंदरगाह रक्षा दीवार व समुद्रीय ढांचें आदि के अनुरक्षण		5,866,905
27,367,674	12	प्रशासन व सामान्य वय्य		26,763,629
-	13	नए लघु कार्य		-
66,050,117	14	मूल्यह्रास		67,394,844
1,024,554,011		**ुल**		**1,011,118,317**
	III	**रेलवे ज्ार्य**	18	
-	1	लोज्ोमोटिव, वैज-ा आदि ज्ा प्रचाल-ा व अ-ुरजज		-
-	2	स्थायी मार्ज, संज्ेतों और इंटरलॉज्िंज सुविधाओं ज्ा अ-ुरजज		-
-	3	स्टेशनों, यार्डों और साइडिंजों ज्ा प्रचाल-ा व अ-ुरजज		-
7,845,536	4	प्रशास-ा व सामा-य व्यय		6,205,561
-	5	-ाए लघु ज्ार्य		-
3,673,051	6	मूल्यह्रास		4,713,932
11,518,587		**ुल**		**10,919,493**

NEW MANGALORE PORT TRUST

SCHEDULE TO PROFIT & LOSS ACCOUNT FOR THE YEAR ENDED 31-3-2016

2014-15 Amount ₹		EXPENDITURE	Sch No	2015-16 Amount ₹
	I	**Cargo Handling & Storage Charges**	16	
376,462,115	1	Handling and Stg of Gen Cargo at sheds and Wharves		330,501,561
23,163,052	2	Warehousing		21,330,009
14,218,593	3	Operating & Mtc. Of Container Handling & Other Cranes		15,750,427
28,485,638	4	Expenditure on General Facilities at docks and Bunders		30,665,813
63,504,307	5	Administration & General Expenses		60,016,308
-	6	New Minor Works		-
173,517,982	7	Depreciation		161,878,053
679,351,687		**Total**		**620,142,172**
	II	**Port & Dock Facilities for Shipping**	17	
377,123,027	1	Berthing & Mooring		393,413,969
6,965,277	2	Pollution Control		18,319,004
37,836,481	3	Pilotage & Towing		34,866,685
-	4	Dry Docking Charges		-
3,623,647	5	Water Supply to Shipping		2,021,288
63,203,430	6	Fire fighting		64,811,884
429,069,433	7	Dredging & Marine Survey		388,031,432
-	8	Harbour Patrol		340,588
10,978,175	9	Operation & Mtc. Of Navigational Aids		9,288,088
-	10	Salvage and Under Water Repairs		-
2,336,750	11	Mtc. Of Docks, Harbour walls and Marine Structures		5,866,905
27,367,674	12	Administration & General Expenses		26,763,629
-	13	New Minor Works		-
66,050,117	14	Depreciation		67,394,844
1,024,554,011		**Total**		**1,011,118,317**
	III	**Railway Workings**	18	
	1	Operation & Mtc. Of Locmotives, wagons etc.,		-
	2	Mtc. Of Permanent way,signal and interlocking facilitites		-
	3	Operation & Mtc. Of Stations,yards and sidings		-
7,845,536	4	Administration & General Expenses		6,205,561
-	5	New Minor Works		-
3,673,051	6	Depreciation		4,713,932
11,518,587		**Total**		**10,919,493**

-ाव मंजलूर पत्त-ा -यास

31 मार्च 2016 ज्ो समाप्त अवधि हेतु लाभ व हा-ि जाते ज्ी अ-ुसूची

2014-15 Amt. ₹		व्यय	अ-ुसं0	2015-16 Amt. ₹
	IV	**किराया योग्य भूमि और भवन**	19	
37,638,861	1	संपदा अनुरक्षण		31,363,112
5,283,392	2	प्रशासन व सामान्य व्यय		7,385,526
-	3	नए लघु कार्य		-
42,610,036	4	मूल्यह्रास		42,660,527
85,532,289		**ज्ुल**		**81,409,164**
	V	प्रबंधन व सामान्य प्रशासनिक व्यय	20	
252,198,032	1	प्रबंधकीय और सचिवालय व्यय		285,952,817
87,126,520	2	लेखा विधि और लेखा परीक्षा		89,568,218
1,649,463	3	विधि व्यय		2,671,751
15,991,648	4	श्रमिक कल्यान व्यय		27,952,318
82,571,712	5	चिकित्सा व्यय		92,643,515
11,365,595	6	भंडारण देजरेज		12,571,283
2,870,026	7	दूरभाष व्यय		2,505,360
223,177,507	8	इंजीनियरिंग तथा कर्मशला		226,883,258
-	9	नए लघु कार्य		-
9,612,039	10	मूल्यह्रास		14,731,075
686,562,542		**ज्ुल**		**755,479,595**
2,487,519,116		**ज्ुल प्रचाल-िज् व्यय**		**2,479,068,742**
	VI	वित्त व विविध आय	22	
526,032,662	1	पेंशन / उपदान निधि में अंशदान		499,744,549
-	2	ऋणों पर ब्याज		-
10,394	3	बैंक कमीशन तथा प्रभार		4,055
3,821,689	4	अवधि पूर्व प्रभार		7,917,587
15,644,305	5	अन्य		8,362,519
-	6	निवेशों पर ब्याज के घाट हेतु प्रावधान		-
-	7	राहत निधि का अंसदान		-
3,092,907	8	ब्याज / दंड		648,616
53,415,810	9	छु ी नकदीकरण निधि		10,000,000
602,017,767		**ज्ुल**		**526,677,326**

NEW MANGALORE PORT TRUST

SCHEDULE TO PROFIT & LOSS ACCOUNT FOR THE YEAR ENDED 31-3-2016

2014-15 Amount ₹		EXPENDITURE	Sch No	2015-16 Amount ₹
	IV	**Rentable Land & Buildings**	19	
37,638,861	1	Estate Maintenance		31,363,112
5,283,392	2	Administration & General Expenses		7,385,526
-	3	New Minor Works		-
42,610,036	4	Depreciation		42,660,527
85,532,289		**Total**		**81,409,164**
	V	**Management & General Administration Expenses**	20	
252,198,032	1	Management & Secretarial expenses		285,952,817
87,126,520	2	Accounting & Auditing		89,568,218
1,649,463	3	Legal Expenses		2,671,751
15,991,648	4	Labour Welfare Expenses		27,952,318
82,571,712	5	Medical Expenses		92,643,515
11,365,595	6	Store Keeping		12,571,283
2,870,026	7	Telephone Expenses		2,505,360
223,177,507	8	Engineering & Workshop		226,883,258
-	9	New Minor Works		-
9,612,039	10	Depreciation		14,731,075
686,562,542		**Total**		**755,479,595**
2,487,519,116		**TOTAL OPERATING EXPENDITURE**		**2,479,068,742**
	VI	**Finance & Miscellaneous Expenses**	22	
526,032,662	1	Contribution to Pension /Gratuity		499,744,549
-	2	Interest on Loans		-
10,394	3	Bank Commission & Charges		4,055
3,821,689	4	Prior Period charges		7,917,587
15,644,305	5	Others		8,362,519
-	6	Provision for loss of Interest on Investments		–
-	7	Contribution to relief Fund		–
3,092,907	8	Interest/Penalties		648,616
53,415,810	9	Leave Encashment fund		10,000,000
602,017,767		**Total**		**526,677,326**

अनुसूची - 23

महत्वपूर्ण लेखा नीती

1. लेखा का आधार (एएस-1)

पत्तन न्यास पहले से चली आ रही लागत आधारित पारंपरिक पद्धति के आधार पर अपना लेख बनाता है ।

2. माल सूची (एएस-2)

माल सूचियाँ मुख्यतः मेइन्टेनेन्स स्पेर्स, टूल्स व कन्स्यूमेबल से सम्मिलित है और लागत पर मूल्यवान तथा भारित औसत आधार पर निर्धारित है । गैर–स्टाक मदे राजस्व लेखें में प्रभारित हैं । सिर्फ स्टॉक–आईटम को तुलन पत्र में दर्शाए जाते हैं ।

3. अवधि पूर्व मद (एएस-5)

अवधि पूर्व आय या व्यय जो एक या अधिक पूर्व अवधि के वित्तीय विवरण की तैयारी में भूल–चूक के परिणाम चालू अवधि में उत्पन्न होता है, वित्त व विविध आय या व्यय के अंतर्गत शामिल हैं ।

4. मुल्याह्रास नीति (एएस-6)

- पत्तन मूल्यह्रास नीति स्ट्रैटलाईन पद्धति का पालन करता है । मूल्यह्रास को सरकार द्वारा जारी निदेशों/परिपत्रों/मार्गदर्शी में दी गई (बताई गई) परिसंपत्ति के आर्थिक जीवन के आधार प्रबंध किया गया है ।
- सकल मूल्यह्रास को वित्तीय वर्ष के दौरान परिसंपत्ति का पूंजीकरण की तारीख को ध्यान दिए बिना प्रबंध किया गया है ।
- कहीं भी सरकार नियत जीवन मान किसी विशिष्ट परिसंपत्ति हेतु उपलब्ध नहिं होता है संबंधित विभाग द्वारा निर्धारित जीवन मान के आधार पर जीवन अपनाया जाता है ।

5. राजस्व मान्यता (एएस-9)

- आय को की गई सेवा के अनुसार स्वीकृति देई जाती है और राशि को पुष्टि के संबंध में अर्थपूर्ण आस्थिरता न रहा है, जो की गई सेवा से प्राप्त होगी ।

  आय का मुख्य शीर्ष प्रोदभवन आधार के अधीन निम्नवत् वर्गीकृत है :

क) कार्गो संबंधित प्रभारों में मुख्यतः ढुलाई प्रभार व वार्फेज प्रभार सम्मिलित है ।

ख) वेसल संबंधित प्रभारों में पायलटेज, पत्तन देयराशि व बर्थ भाडा प्रभार सम्म्मिलित है ।

ग) भूमि व भवन अर्थात किराया, जल व बिजली हेतु संपदा सबंधित प्रभार ।

घ) रैलवे मार्शलिंग यार्ड प्रभार ।

ङ) निवेशों पर ब्याज / लाभांश आय ।

- कर्मचारी पेशगी पर ब्याज सहित अन्य सभी आय संतुलित व विवेकपूर्ण आवश्यकता के अनुरूप नकद आधार पर स्वीकृत है ।

SCHEDULE - 23

SIGNIFICANT ACCOUNTING POLICIES

1. Basis of Accounting (AS-1)

- The Port Trust maintains its accounts on accrual basis following the historical cost convention.

2. Inventories (AS-2)

- Inventories mainly consist of maintenance spares, tools and consumables and are valued at cost, determined on weighted average basis. Non stock items are charged to Revenue account. Only Stock items are shown in the Balance Sheet.

3. Prior Period items (AS- 5):

- Prior period income or expense which arise in the current periods as a result of errors or omission in the preparation of Financial Statements of one or more prior periods are included under Finance and Miscellaneous Income or Expenditure.

4. Depreciation Policy (AS- 6)

- The Port has been following the straight-line method of depreciation. Depreciation is provided based on the economic life of assets given in the directives/circulars/guidelines issued by the Government.
- Full depreciation is provided irrespective of the date of capitalization of asset during the financial year.
- Wherever Govt. fixed life norms is not available for any particular asset life is adopted based on the life norm prescribed by the concerned Department.

5. Revenue Recognition (AS- 9)

- Income is recognized as and when services are rendered and no significant uncertainty exists regarding the amount of consideration that will be derived from rendering of the service.

  The major heads of income classified under accrual basis are as follows:

  a) Cargo Related Charges consisting mainly of handling charges and wharfage charges
  b) Vessel Related Charges consisting mainly of Pilotage, port dues and berth hire charges,
  c) Estate Related Charges for land and buildings, namely, Rent, Water and Electricity.
  d) Railway Marshalling Yard Charges
  e) Interest / Dividend Income on investments

- All other incomes including interest on employee advances are recognized on cash basis in keeping with need to be conservative and prudent.

6. नियत परिसंपत्ति (एएस-10)

- नियत परिसंपत्तियाँ ऐतिहासिक मूल्य, निर्माण लागत से सम्मिलित वास्तविक लागत के आधार पर, आयात शुल्क, अन्य कर एवं उसके अभिप्रेत उपयोग हेतु उसकी कार्यस्थिति के लिए परिसंपत्ति लानेवाली, सीधे देनेवाली लागत सहित बिक्री कीमत पर बहियों में बताए जाते हैं ।
- पर्यवेक्षण की लागत सम्मिलित करने के लिए सीपीडब्ल्युडी मैनुअल के अनुसार लागू प्रतिशतता पर प्रभारित है ।
- नियत परिसंपत्तियों की बिक्री / निपटान पर हानि को एफएमई के अधीन लाभ व हानि लेखा में लिया गया है और अर्जित यदि कोई पूंजी आरक्षित में अंतरित है ।

7. विदेशी मुद्रा संचालन (एएस-11)

- पुर्जे व पूंजी उपस्करों के आयात हेतु विदेशी मुद्रा व्यवहार को उस व्यवहार के होने के दिन प्रचालित विनिमय दर के अनुसार दर्ज किया जाता है । आज के दिन तक, पुर्जे व पूंजी उपस्करों के आयात हेतु विदेशी मुद्रा में पत्तन में पत्तन का कोई ऋण है न ही कोई प्रवर्धित ठेके ।
- पोत संबंधी प्रभारों को यूएस $ में नामित है, लेकिन पत्तन में पोत के प्रवेश की तारीख के अनुसार स्टेट बैंक ऑफ इंडिया द्वारा अधिसूचितन टीटी लेने दर प्रयोग करके रूपयों में एकत्रित है ।

8. निवेश (एएस-13)

- निवेशों को लागत पर मूल्यांकित किया गया है ।
- निधियों से संबंधीत निवेशों पर ब्यज को संबंधित निधियों में सीधे जमा कर दिया जाता है । अन्य निवेशों पर ब्याज राजस्व लेखों में लिया जाता है ।
- सामान्य भविष्य निधि, पेंशन व उपदान निधि के विषय में आय कर नियमों व मंत्रालय के निदेशों के अनुसार निवेशों को बनाए जाते हैं ।

9. सेवा निवृत्ति हितलाभ (एएस-15)

- एलआईसी द्वारा किया गया बीमांक मूल्यांकन पर आधारिन अंशदान, उपदान निधि न्यास अधिवार्षिता निधि में किया जाता है । संबंधित कर्मचारियों को न्यासी निधि से सेवा निवृत्ति / मृत्यु होने पर भुगतान किया जाता है ।
- एलआईसी / अन्य अनुमोदित बिमाकर्ता द्वारा बीमांकिक मूल्यांकन के आधार पर अंसदानों को संभव मात्रा तक अधिवार्षिता निधि में किया जाता है । भुगतानों को न्यासी निधि से किए जाते हैं और उक्त न्यास की बहियों में हिसाब किया जाते हैं ।
- कर्मचारियों के वेतन से वसूल की गई राशि उस उद्देश्य हेतु बनायी गयी सामान्य भविष्य निधि न्यास में अंतरित किया जाता है ।
- नई पेंशन योजना के अधीन आनेवाले कर्मचारियों के संबंध में पत्तन न्यास एवं कर्मचारी निधि न्यास एवं कर्मचारी दोनों को बराबर के अंशदान किया जाता है और उसीका संबंधित खाते में जमा किया जाता है ।

10. उधारी लागत (एएस-16)

- खरीद लागत जिसमें उसके अर्जन में सीधी रूप से लगी परिसंपत्तियों के निर्माण में लगी लागत को परिसंपत्ति के प्रभार के दिन तक पूंजीकरण किया जाता है ।

6. Fixed Assets (AS-10)

- Fixed assets are stated in the books at historical value, based on actual cost consisting of construction cost, purchase price including import duties, other taxes and directly attributable cost of bringing the asset to its working condition for its intended use.
- Establishment charges to cover the cost of supervision are charged at the applicable percentages in accordance with the CPWD manual.
- Loss on Sale/Disposal of Fixed assets is accounted for in the Profit & Loss Account under FME and profit earned if any is transferred to capital reserve.
  Fixed Assets under construction are categorized as capital work in progress.

·7. Foreign Currency Transactions (AS-11)

- Foreign currency transactions for import of spares and capital equipment are recorded at the exchange rate prevailing on the date of the transaction.
- Vessel Related Charges are denominated in US$, but collected in Rupees using the TT buying rate notified by the State Bank of India as on date of entry of vessel into Port.

8. Investments (AS-13)

- Investments are valued at cost.
- The interest on investments pertaining to the funds is credited directly to the respective funds. Interest on other investments is credited to the Profit & Loss account.
- Investments are made as per Income Tax Rules and Ministry Guidelines in respect of General Provident Fund (GPF), Pension and Gratuity Funds.

9. Retirement Benefit (AS-15)

- Based on the Actuarial valuation done by LIC, contribution is made to Gratuity / Leave Encashment Trust/Fund. Payment is made to the employees from the Trust / Fund on retirement/death.
- Based on the Actuarial valuation done by LIC/Other approved insurers, contributions are made to Superannuation Fund to the extent possible. Payments are made from the Trust Fund and accounted in the books of the said Trust.
- The amount recovered from the salaries of employees is transferred to the General provident Fund Trust formed for the purpose.
- In respect of employees covered under the New Pension Scheme matching contribution is made by both the Port Trust and the employees and the same is deposited in the specified account.

10. Borrowing Costs (AS- 16)

- Borrowing costs that are directly attributable to the acquisition, construction of assets are capitalized till the date on which the asset is commissioned

11. ज़मीन का प`े पर प्रीमियम (एएस-19)

- एएस–19 में किए प्रावधान के अनुसार, लंबी अवधी हेतु प`े पर ज़मीन से मिलनेवाले अपफ्रंट प्रीमियम को प`े की अवधि के सत्र पर परिशोधित किया जाता है और मात्र अनुपातिक राशि को वर्ष में लिया जाता है ।

12. आय पर कर हेतु लेखानीती (एएस-22)

- परिसंपत्तियों के मूल्यह्रास के संबंध में समय के अंतर हेतु स्थगित कर देयता को लेखें में शामिल किय गया है ।

13. फुटकर देनदारियाँ :

- ऋण निशिद्ध कोई समय सीमा को ध्यान किए बिना अशोध्य माना जाता है ।
- फूटकर देनदार में विवादग्रस्त दावों को शामिल नहीं किए गए हैं लेकिन लेखों पर टिप्पणियों में प्रकट किया गया है । (एएस एस-19 पर क्रम सं 5 को भी देखें)
- अवसूलीयोग्य देनदार / दावों को अशोध्य को अशोध्य ऋण समझा जाता है और सक्षम प्राधिकारी का अनुमोदन पर समाप्त किया है ।
- महा पत्तन न्यास अधिनियम 1963 की धारा 96 के अनुसार, दावों को आय माना गया, लेकिन बाड में सक्षम प्राधिकारी के अनुमोदन पर लेखा पुस्तक में व्यय के रूप में प्राकप्त हेतु अपात्र समझा व्यय हेतु कारण बनता है।

14. सामान्य बीमा निधि :

- पत्तन ने मुख्य पूंजी परिसंपत्ति के लिए महत्वपूर्ण दुर्घटनात्मक हनियों की पूर्ति करने हेतु एके बीमा निधि की स्थापना की है जो इस तरह की पूंजी परिसंपत्ति के लिए कुल / पर्याप्त क्षति, अपनी मूल स्थिति के लिए परिसंपत्ति की पुनः स्थापना करने के लिए प्रतिस्थापना को आवश्यकता व भारी मरम्मत व्यय हेतु कारण बनता है ।
- सामान्य भविष्य निधि हेतु अंशदान निवल अधिशेष से विनियोजन के रूप में किया जाता है ।

15. कार्पोरेट सोशियल रेस्पान्सिबिलिटी फंड :

- कंपनी सामाजिक उत्तरदायित्व सरकारी मार्गदर्शन के अनुसार बनाया गया है और निधि हेतु आवश्यक अंशदान निवल अधिशेष से विनियोजन के रूप में किया जाता है ।

****

11. Premium on lease of land (AS-19)

- The upfront premium received on lease of land from long term lease has been amortised over the term of lease period as provided in AS-19 and proportionate amount only has been accounted as income in the year.

12. Accounting for Taxes on Income (AS-22)

- The deferred tax liability / asset for timing difference in respect of depreciation of assets has been incorporated in the accounts.

13. Sundry Debtors:

- No debt is considered as bad irrespective of any time limit.
- Disputed claims are not accounted under Sundry Debtors but only disclosed in the Notes on Accounts. (See also Sl.No. 5 on AS-9)
- Irrecoverable debtors/claims are treated as Bad Debts and written-off on approval of the competent authority.
- Claims accounted as income, but subsequently considered to be ineligible for receipt are treated in the books of accounts as expenditure on approval of the competent authority as per Section 96 of the Major Port Trusts Act,1963.

14. General Insurance Fund :

- As per the Guidelines issued by the Government for insurance of Port properties, the port has gone for a comprehensive Insurance Risk cover under Port Package Policy for the Port assets.
- General Insurance Fund is continued keeping in mind the need to service the Insurance Premium. Contribution to the General Insurance Fund is made by way of an appropriation from Net Surplus.

15. Corporate Social Responsibility Fund :

- Corporate Social Responsibility Fund is created as per Government Guidelines and necessary contribution to the fund is made by way of appropriation from Net Surplus.

****

अनुसूची - 24

ब. लेखों के विवरण

1. **वार्फेज**

i. एमआरपीएल :

एजेंट लेज्जर रिपोर्ट के अनुसार, दि 31.03.2015 तक एमआरपीएल से रू. 186.14 करोड की रकम देय था। समझौता ज्ञापन की समाप्ति के पश्चात पत्तन के दरमान में जिस प्रकार अनुबंध किया गया समय–समय पर जेटी सं 10 व 11 में माल ढुलाई हेतु न म प न्यास ने वार्फेज प्रभार को सामान्य वार्फेज प्रभार प्रोदभूत के आधार पर लागू किया गया है। यद्यपि, एमआरपीएल ने सामान्य वार्फेज प्रभार की उपयुक्तता के ऊपर विचार–विमर्श किया और समझौता ज्ञापन की समाप्ति के बाद भी प्रति एमटी रू. 33 का कम से कम वार्फेज दर का निरंतर भुगतान करता था। करार के अनुसार एमआरपीएल द्वारा वार्फेज दर को समझौता ज्ञापन उपर्युक्त मामले में पोत परिवहन मंत्रालय का उल्लेख किया गया। दि 07 जुलाई 2015 को पत्र सं पीआर 14013/2010 पीजी में मंत्रालय ने एमआरपीएल को निदेश देते हुए सामान्य वार्फेज प्रभार का भुगतान करने के लिए आदेश जारी किया है जिसकी प्रतिक्रिया में एमआरपीएल से देय राशि भुगतान किया है। विचाराधीन समझौता ज्ञापनोत्तर वर्ष हेतु निर्धारित राशि व प्राप्त राशि का समाधान प्रक्रियाधीन है। यह पूर्ण होने के बाद लेखा पुस्तिका में इसकी उपर्युक्त और अनिवार्य भती परित किया जाए।

(ii) अन्य पार्टियों :

जेटी सं 10 व जेटी सं0 11 हेतु वर्ष 2000-01 0 2001-02 के लिए एमओयू अवधि से पूर्व वार्फेज दर का अंत पर, मेसर्स एचपीसीएल, आईओसीएल, बीपीसिएल व एमसीएफ से विभेदक वार्फेज के प्रति रू. 1.43 करोड की राशि बाकी है। व्यवपस्थापन हेतु विषय पार्तियोम के साथ जारी रखा दिया जाएगा। ए एस 9 के अनुसार राशि को प्रोदभूत के रूप में नहीं दिखाया गया है।

2. **केआईओसीएल – वार्फेज**

बर्थ सं 8 के संबंध में केआईओसीएल ने लोह अयस्क पेलेट का निर्यात के लिए रू. 50/- प्रति एमटी और लोह अयस्क फाइन्स हेतु रू. 25.90 प्रति एमई पर वार्फेज दर भुगतान किया है। यद्यपि वर्ष 2015-16 हेतु निर्यात व आयात दोनों के लिए वार्फेज दर रू. 50.38 प्रति एमटी अस्थायी रूप में निर्धारित है और 2015-16 हेतु लेखों में आवश्यक समायोजन किया गया है।

3. आईबीआईडी की धारा 29(1) के दंड (ग) के प्रावधानों के संदर्भ्ह में सरकार द्वारा कीगई पूंजी की पुनः अदायगी को रशि के निवारण के संबंध में महा पत्तन न्यास अधिनियम 1963 की धारा 31 के अंतर्गत भारत सरकार द्वारा निर्णय लंबित रखते और इसके अतिरिक्त बोर्ड के दिनांक 25.7.1981 के संकल्प सं 95 के आधार पर 31.3.1980 तक सरकार द्वारा निवेश की गई पूर्ण रासि रू. 65.16 करोड़ को पूंजी आरक्षित के निधि के रुप में माना गया है और तुलन पत्र में तदनुसार दर्शाय गया है।

4. **कर मुद्दा :**

(क) आय कर

(i) न म प न्यास ने महा पतनों सहित 1.4.2002 से आयकर का कार्यक्षेत्र के तहत लाया गया है। चूंकि उसके बाद पत्तन ने अग्रिम कर भुगतान किया और रिटर्नस फाइल किया गया। फिर भी, पतन चारिटेबल संस्था आयकर अधिनियम का खंड 2(15) का कार्यक्षेत्र के अधीन आता है, जो आयकर अधिनियम का खंड 12 ए के तहत पंजीकरण हेतु फाइल किया गया ताकि खंड 11 के तहत कर लाभ दावा किया जाय। पत्तन जुलाई 2009 के दौरान पंजीकरण हुआ।

SCHEDULE - 24

B. NOTES ON ACCOUNTS

1. **Wharfage:**

(i) MRPL:

As per the agent ledger report, an amount of Rs. 186.14 Crores was due from MRPL as on 31.03.2015. After the expiry of MOU, NMPT has booked the Wharfage charges under Accrual Basis applying normal wharfage charges for the cargo handled in Jetty No 10 & 11 from time to time, as stipulated in the SOR of the Port. However, MRPL has raised the dispute over applicability of normal wharfage charges and was continuing to pay reduced wharfage rate of Rs. 33/- per MT even after the expiry of MOU. As per the agreement, the above matter of non-adherence of the post-MOU rate of wharfage by MRPL had been referred to the Ministry of Shipping. The Ministry, vide its letter No PR-14013/1/2010-PG dated 07th July 2015 has passed the Order directing MRPL to pay the normal wharfage charges, in response to which, MRPL has paid the above due amount. The reconciliation of amount booked and amount received for the post-MOU years under consideration is under process and suitable and necessary entries shall be passed in the books of accounts once the same is completed.

(ii) Other Parties

Consequent to notification of wharfage rate by TAMP prior to MOU period for the year 2000-01 to 2001-02 and 2009-10 to 2010-11 for Jetty No.10 & Jetty No.11, an amount of Rs. 1.43 Crores is due towards differential wharfage from M/s HPCL, BPCL & MCF. The matter is being pursued with the parties for settlement. As per A.S 9 the amount has not been shown as accrued.

2. **KIOCL-Wharfage**

In respect of Berth No. 8, KIOCL is paying wharfage rate @ Rs. 50/-per MT for Export of Iron Ore Pellets and 25.90 per MT for Import of Iron Ore fines. However, the wharfage rate has been provisionally fixed @ Rs. 220.87 per MT for both Export and Import cargo for the year 2015-16 subject to notification of the rate by TAMP. Necessary accrued entry is made in the accounts for 2015-16.

3. Pending the Central Government decision under Section 31 of the Major Port Trusts Act, 1963, regarding fixation of the amount of capital provided by the Government with reference to provision under Clause (C) of section 29(1) of Ibid and further based on Board's Resolution No.95 dated 25.7.1981, the entire amount of Rs.65.16 crores invested by the Government upto 31.3.1980 continue to be shown under Capital Reserve in the Balance Sheet.

4. **Tax Issues:**

(a) Income Tax:

(i) NMPT along with other Major Ports was brought under the purview of Income Tax Act w.e.f. 1.4.2002. Since then the Port is paying Advance tax and filing returns. The Port has filed for Registration under Sec.12A of Income Tax Act so as to claim tax benefit under Sec. 11. The Port got registration from AY 2003-04 in July 2009.

(ii) विभिन्न निर्धारण वर्ष हेतु आय कर निर्धारण की स्थिति इस प्रकार है :

निर्धारण वर्ष	निर्धारण की स्थिति	निवेदन की स्थिति
2003-04	(i) 2008 का आईटीए सं 718 (ii) आयकर आयुक्त द्वारा दायर किया हुआ सर्वोच्च न्यायालय से विशेष छु ी आवेदन (सि) सं 22769/2015.	निर्धारित (न म प न्यस) मूल्यह्रास रू. 123,85,75,000/- दावा किया। कर्नाटक के उच्च न्यायालय न म प न्यस के पक्ष में और राजस्व के विरुद्ध नियंत्रित है। विषय पर सुनवाई प्रतीक्षित है।
नि व 2003-04 से 2007-08 तक	निर्धारन वर्ष 2003-04 से 2007-08 तक की अवधि हेतु दि. 13.06.2011 में प्राप्त रू. 99.22 करोड का आयकर वापसी पर प्रक्रिया में विलंब के कारण आय कर विभाग ने धारा 244 ए में उद्धृत धारा ए (2) के अधीन ब्याज मंजूर नहीं किया गया है।	निर्धारण वर्ष क्रमशः 2003-04 से 2007-08 तक के लिए रिट यचिका सं 44120/2014 से 44116/2014 तक कर्नाटक के माननीय उच्च न्यायालय के सामने दाखिला किया गया।
2006-07	आयकर अधिनियम की धारा 263 के अधीन आदेश	आय कर का प्रधान आयुक्त, मंगलूर का आ.क. अधिनियम सं 4/263/सी आईटी मांग/2015/16 दि. 25.02.2016 की धारा सं 4/263 के अधीन आदेश के विरुद्ध अपील दाखिला किया गया।
2007-08	सं 154/एएएएलएन 0057 ए/सी–1(एमएनजी/2014-15 दि. 31.3.2015 रू. 17,84,34,840/- आय कर का सहायक आयुक्त द्वारा उठाए गए आय कर अधिनियम की धारा 154 के अधीन माँग आदेश।	सीआईटी (अपील) के सामने अपील दाखिल किया गया है।
2009-10	आईएटी, बेंगलूर आईटीए सं 1299/बेंग/2013 वि व 2009-10 हेतु माँग रू. 10,90,90,466/- + ब्याज रू. 8,39,689/- कुल रू. 10,99,30,155/-।	आईटीएटी के सामने अपील दाखिल किया गया।
2010-11	आयकर अधिनियम 1961 की धारा 156 के अधीन माँग नोटिस – दि 07.03.2016 रासि रू.2,30,47,140/- हेतु।	सीआईटी (अपील) के सामने अपील फाइल की गई है।
2011-12	दि 31.12.2013 का आदेश के अनुसार नियमित आधार पर निर्धरण पूरा किया गया और रू. 5,66,17,406/- की एक माँग उठायी गही थी।	पत्तन द्वारा सीआईटी (अपील) के साथ एक अपील की अधिमान दिया था।
2012-13	नि वर्ष 2012-13 हेतु निर्धारण अधिकारी ने दि. 30-12-2014 का निर्धारण आदेश में रू. 28,95,45,160/- हेतु एक माँग उठायी गयी। राशि प्रेषण के विरुद्ध समायोजित और वापसी रू. 15,43,07,190/- है।	सीआईटी (अपील) के सामने अपील फाईल की गई है।

(ii) The Status of Income tax assessment for different assessment years are as under :

Assessment Year	Status of Assessment	Status of Appeal
2003-04	i) ITA No.718 of 2008 ii) Special Leave Petition (C) No.22769/ 2015 from Supreme Court filed by the Commissioner of Income Tax.	Assessee (NMPT) claimed depreciation Rs.1,23,85,75,000/-High Court of Karnataka ruled in favor of NMPT and against the Revenue. Hearing on matter awaited.
AY 2003-04 to 2007-08	Income Tax Department has not granted interest u/s 244A citing section 244A(2) delay in proceedings reasons on the Income Tax refund of Rs.99.22 crores received in 13.06.2011 for the period AY 2003-04 to 2007-08.	writ petition numbers from 44116 / 2014 to 44120 / 2014 for the AY 2003-04 to 2007-08 respectively has been filed before the Hon'able High Court of Karnataka.
2006-07	Order u/s263 of the IT Act	Appeal filed against Order u/s 263 of the IT Act No.4/263/CIT/MNG/2015-16 dated 25.02.2016 of Pr. Commissioner of Income Tax, Mangalore.
2007-08	No.154/AAALN0057A/C-1(1)MNG/2014-15 Dt.31.03.2015 - Demand order u/s 154 of the IT Act raised by Asst. Commissioner of Income Tax Rs.17,84,34,840/-	Appeal filed before CIT (Appeals)
2009-10	ITAT, Bangalore ITA No.1299/BANG - 2013 - The demand for FY 2009-10 Rs.10,90,90,466/- + interest Rs.8,39,689/ - = total Rs.10,99,30,155/-.	Appeal filed before ITAT
2010-11	Demand Notice u/s 156 of IT Act 1961 - dated 07.03.2016 - for a sum of Rs.2,30,47,140/-	Appeal filed before CIT (Appeals)
2011-12	Assessment was completed on regular basis vide order dated 31.12.2013 and a demand of Rs.5,66,17,406/- was raised.	An appeal was preferred with the CIT (Appeals) by the port.
2012-13	The Assessing Officer in Assessment order dated 30.12.2014 has raised a demand for Rs.28,95,45,160/- for the AY 2012-13.Amount adjusted against towards remittance and refund is Rs.15,43,07,190/-	Appeal filed before CIT (Appeals)

निर्धारण वर्ष	निर्धारण की स्थिति	निवेदन की स्थिति
2013-14	पत्तन ने रू. 6,52,51,770/- का वापसी सहित रू. 1,93,42,72,227/- की निवल कुल आय प्रदर्षित कर वापसी दाखिला किया गया है । दिनांक 21.03.2016 का आय कर अधिनियम 1961 की धरा 156 के तहत माँग का नोटिस रू. 2,18,93,249/-/-	सीआईटी (अपील) के सामने अपील दाखिल किया गया ।
2014-15	पत्तन ने रू. 1,82,65,70,510/- की निवल कुल आय के साथ दि. 29.9.2014 को आईटीआर V दाखिल किया गया । देने योग्य / वापसी शून्य ।	निर्धारण अनिर्णित है ।
2015-16	पत्तन ने रू. 1,91,97,83,031/– की निवल कुल आय के साथ दि. 29.9.2015 को आईटीआर V दाखिल किया गया । वापसी रू. 8,34,02,170/-.	निर्धारण अनिर्णित है ।

एफबीटी के संबंध में नि वर्ष 2006-07 रू. 34,62,846/-, नि वर. 2007-08 रू. 20,04,628/-, नि. व 2008-09 रू. 24,52,900/-, नि.व. 2009-10 रू. 28,85,000/- हेतु निर्धारण अधिकारी, एसीआईटी, मंगलूर के सामने अवेदन फाईल किया गया है । मामला लंबित है ।

(iii) नमप न्यास ने आयकर अधिनियम 1961 की धारा 11 व 12 के तहत पूर्ण उद्देश्य हेतु लगाई आय को छूट पुष्टि करने द्वारा ओर एक सार्वजनिक पूर्व न्यस के रूप में प्रोत्साहित करके आईटीएटी का आदेश को लागू करनए तक नए निर्धारण करने के लिए नि. वर्ष 2008-09 हेतु सीईटी, मंगलूर के सम्मुख आयकर अधिनियम की धारा 264 के तहत आवेदन फाईल किया गया है । यह रू. 41.55 करोड की वापसी और उसी पर ब्याज का परिणाम है । सीआईटी मंगलूर के आगे आयकर अधिनियम 1961 की धरा 163 के तहत फाईल किए गए संशोधन याचिका दिनांक 27.03.2014 के कार्रवाई में निकल दिया गया है, जो आयकर और उसी पर ब्याज का वापसी हेतु आवेदन किया गया है ।

(iii) अस्थगित कर देयताएं : मूल्यह्रास के कारण भिन्नता का परिणाम अस्थगित कर देयताओं के रूप में प्रतिवर्ष लेखें समाप्त करते समय प्रदान किया जाएगा । तदनुसार, वर्ष 2015-16 हेतु लेखों में रू. 3.63 करोड प्रदान किया गया है ।

(रू. करोडों में)

	31.3.2015 तक	चालू वर्ष प्रभार	31.3.2016 तक
अस्थगित कर देयताएं मूल्यह्रास के कारण भिन्नत का परिणाम	116.32	3.63	119.95
आस्थगित कर संपत्तियाँ	शून्य	शून्य	शून्य
निवल आस्थगित कर देयताएं	116.32	3.63	119.95

Assessment Year	Status of Assessment	Status of Appeal
2013-14	Port filed Tax Returns showing Gross Total Income of Rs.1,93,42,72,227/- with a refund of Rs.6,5251,770/-.Notice of demand u/s156 of IT Act 1961 dated 21.03.2016 - Rs.2,18,93,249/-	Appeal filed with CIT (Appeals)
2014-15	Port filed ITR V on 29.09.2014 with Gross Total Income of Rs.1,82,65,70,510/- Payable / Refund = Nil	Assessment pending
2015-16	Port filed ITR V on 29.09.2015 with Gross Total Income of Rs.1,91,97,83,031/- Refund Rs.8,34,02,170/-	Assessment pending

In r/o FBT, application has been filed before Assessing Officer, ACIT, Mangalore seeking refund for AY 2006-07 Rs.34,62,846/-, AY 2007-08 Rs.20,04,628/-, AY 2008-09 Rs.24,52,900/-, AY 2009-10 Rs.28,85,000/-. Matter is pending.

(iii) NMPT has filed petition u/s 264 of IT Act before CIT, Mangalore for AY 2008-09 to make a fresh assessment of the income giving effect to the order of ITAT up-holding NMPT as a Public Charitable Trust and by considering the exemption of income applied for Charitable purpose u/s 11 & 12 of the Income Tax Act 1961. This will result in a refund of Rs. 41.55 crores and interest thereon. The revision petition filed u/s 264 of the IT Act 1961 before CIT, Mangalore has been dismissed in proceedings dated 27.03.2014, which has been appealed for refund of Income Tax and interest thereon.

(vi) **Deferred Tax Liabilities** :- The timing differences on account of depreciation is being provided while closing the accounts every year as Deferred Tax Liability. Accordingly, a sum of Rs. 3.63 crores has been provided in the Accounts for the year 2015-16.

The Deferred Tax Liability of the Port is as under

(Rs. In Crore)

	As at 31.03.2015	Current year Charge	As at 31.03.2016
Deferred Tax Liability :			
On Timing Difference of Depreciation	116.32	3.63	119.95
Deferred Tax Assets:	Nil	Nil	Nil
Net Deferred Tax Liability	116.32	3.63	119.95

(ख) सेवा कर :

क्र सं0	एससीएन/अपील सं0	दिनांक	विषय का विचारवस्तु	वापसी देय	माँग	मामले की स्थिति
1	एससीएन	22.6.2011	अपर आयुक्त सीई व एसटी, मंगलूर द्वारा की गयी माँग दि. 30.07.2010 को रू. 45,21,097/- का वापसी ।		45,21,097	23.01.2012 को किए गए एससीएन फाईल का जवाब और 2.5.2012 व विभिन्न दिनांक को पिएच आयोजित किया । आदेश प्रतीक्षित है ।
2	ओआईए सं 251/2009	23.06.2009	अपील 2006, मई 2006 व जून 2006 की अवधि हेतु वापसी। सीएसटीएटी, बेंगलूर के सामने अपील किया है ।	6,57,081		एसटी, श्रेणी 1, मंगलूर को माँग के रूप में अपील किया।
3	अपील सं एसटी/ 2681/2012- डीबी रोक अवेदन सं एसटी /रोक/1956/ 2012	6.11.2012	आयुक्त, केन्द्रीय उत्पाद शुल्क, मंगलूर द्वारा 18.3.2013 को रू. 98,58,546/- वापस किए गए सेवा कर के विरुध सीईएसटीएटी बेंगलूर के सामने अपील किया और रोक याचिका फाईल किया गया । पत्तन न्यास के सेवा कर विभाग अपील की पुनरूत्तर फाईल किया ।		98,58,546	विभाग अपील सं एसटी/268/2012– डीबी निपटाने हेतु बाकी है ।
4	ओआईओ सी सं IV/09/59/201, दि. 0 28.10.2011	28.10.2011	01.06.2007 से 31.3.2008, 2008-09 व 2009-10 तक की अवशि हेतु अचल संपत्ति सेवा (रिक्त भूमि) का किराए पर सेवा कर का गैर भुगतान ।	3,81,69,456	9,48,74,474	सीईएसटीएटी के सामने अपील फाईल की गई ।
5	ओआईओ सी सं 09/36/2009, एसटी एचक्यू । ओआईओ सं 7/2009, दि. 23.07.2009	24.7.2009	2006-07, 2007-08, 2008-09 की अवधि हेतु नामाधिकार (फ्रान्चाईस) वर्ग के तहत टायर माउंटेड मोबाईल क्रेन प्रचालकों से एकत्रित एलएफ पर सेवा कर की गैर अदायगी।		2,04,17,164	सीईएसटीएटी के के सम्मुख अपील की ।

(b) Service Tax:

Sl. No.	SCN/Appeal No.	Date	Subject or issue	Refund due	Demand	Status of cases
1	SCN	22/06/2011	Refund of Rs.45,21,097/- on 30.07.2010 demanded by Addl.Commissioner CE&ST, Mangalore.		45,21,097	Reply to SCN filed on 23.01.2012 & PH held on 02.05.2012 and different dates. Order awaited.
2	OIA No.251/ 2009	23/06/2009	Refund for the period April 2006, May 2006 & June 2006. Appealed before CESTAT, Bangalore.	6,57,081		Appeal allowed by way of Remand to ST, Range 1, Mangalore.
3	Appeal No. ST/ 2681/2012-DB	06/11/2012	Appeal and stay petition is filed before CESTAT, Bangalore against service tax refunded of Rs. 98,58,546/- on 18.03.2013 by Commissioner, Central Excise, Mangalore. The Port Trust has filed a rejoinder to the Service Tax Dept. appeal.		98,58,546	Dept. Appeal No.ST/2681/ 2012-DB is pending for disposal.
4	OIO C.No.IV/09/ 59/201 dtd.28.10.2011	28/10/2011	Nonpayment of service tax on renting of immovable property service (vacant land) for the period from 01.06.2007 to 31.03.2008 , 2008-09 and 2009-10.	3,81,69,456	9,48,74,474	Appeal filed before CESTAT
5	OIO C.No./09/ 36/2009/ ST/ Hqrs.Adjn-1 dt.23.07.09 OIO No.7/2009	24/07/2009	Nonpayment of service tax on the LF collected from the Tyre Mounted Mobile Crane Operators under the category of “Franchise” for the period 2006-07, 2007-08, 2008-09.		2,04,17,164	Appeal filed before CESTAT

क्र सं0	एससीएन/अपील सं0	दिनांक	विषय का विचारवस्तु	वापसी देय	माँग	मामले की स्थिति
6	अपील सं एसटी/ 26408/2013-डीबी, दि. 6/5/2013 (ओआईए सं0 22/ 2013 (एमआर)	6.5.2013	2009-10 अवधि हेतु नामधिकार (फ्रान्चाईस) वर्ग के तहत टायर माउंटेड मोबाईल क्रेन प्रचालकों से एकत्रित एलएफ पर सेवा कर की गैर अदायगी ।	22,95,510	69,20,466	अपील सं एसटी/ 26408/2013 डीभी निपटाने हेतु बाकी है ।
7	अपील सं एसटी/ 26409/2013-डीबी, दि. 6/5/2013 (ओआईए सं0 37/ 2013 (एमआर) दि0 22.2.2013..	6.5.2013	2010-11 अवधि हेतु नामाधिकार (फ्रान्चाईस) वर्ग के तहत टायर माउंटेड मोबाईल क्रेन प्रचालकों से एकत्रित एलएफ पर सेवा कर की गैर अदायगी ।	33,55,245	67,50,490	अपील सं एसटी/ 26409/2013– डीबी निपटाने हेतु बाकी है ।
8	ओआईओ सं एमएल आर– इएक्ससियूएस– टीडीएन– जेटीशी–केडीके– 036-14-15	27.8.2014	2011-12 अवधि हेतु नामाधिकार (फ्रान्चाईस) वर्ग के तहत टायर माउंटेड मोबाईल क्रेन प्रचालकों से एकत्रित एलएफ पर सेवा कर की गैर अदायगी ।	13,60,266	27,40,532	आयुक्त, केन्द्रीय उत्पाद शुल्क (अपील) मैसूर के सम्मुख अपील फाईल की ।
9	ओआईओ सं एमएल आर– इएक्ससियूएस– 000– डीआईबीआई– एपीपी–एचएबी– 070-2014 दि. 12.5.2014.	12.5.2014	अप्रेल 2011 हेतु रू. 60,84,650/- की राशि अधिक अदा किए गए सेवा कर का वापसी दावा बाद में परिशोधित एसटी 3 रिटर्न के अनुसार रू. 58,75,803- परिशोधित है जो 22/3/12 1.4.2011 से पत्तन में ईआरपी साफ्टवेयर की प्रस्तावना के कारण डाटा एन्ट्री गलती पर गणितीय अशुद्धता के कारण उत्पन्न हुआ ।	58,75,803		सीईएसटीएटी अपील फाईल की गई । एसटी/ 22812/2014– डीबी 30.10.2014.

Sl. No.	SCN/Appeal No.	Date	Subject or issue	Refund due	Demand	Status of cases
6	Appeal No.ST/ 26408/2013-DB dated 6/5/2013 (OIA No. 22/ 2013(MR))	06/05/2013	Nonpayment of service tax on the LF collected from the Tyre Mounted Mobile Crane Operators under the category of "Franchise" for the period 2009-10.	22,95,510	69,20,466	Appeal No. ST/ 26408/2013-DB is pending for disposal.
7	Appeal No.ST/ 26409/2013-DB 6/5/2013.(OIA No.37/2013 (MR) dtd.22.02.2013).	06/05/2013	Nonpayment of service tax on the LF collected from the Tyre Mounted Mobile Crane Operators under the category of "Franchise" for the period 2010-11.	33,55,245	67,50,490	Appeal No. ST/ 26409/2013-DB is pending for disposal.
8	OIO No.MLR-EXCUS-000-STDN-JTC-KDK-036-14-15	27/08/2014	Nonpayment of service tax on the LF collected from the Tyre Mounted Mobile Crane Operators under the category of "Franchise" for the period 2011-12.	13,60,266	27,40,532	Appeal filed before Commissioner of Central Excise Appeals), Mysore.
9	OIA No.MLR-EXCUS-000-DIVI-APP-HAB-070-2014 dtd.12.05.2014	12/05/2014	Refund claim of excess paid service tax for April 2011 amounting to Rs.60,84,650/- subsequently revised of Rs.58,75,803/- as per revised ST3 return filed on 22.03.2012 arisen due to arithmetical inaccuracy on data entry error because of introduction of ERP software in the Port w.e.f. 01.04.2011.	58,75,803		CESTAT appeal filed. ST/22812/ 2014-DB dtd.30.10.2014

क्र सं0	एससीएन/अपील सं0	दिनांक	विषय का विचारवस्तु	वापसी देय	माँग	मामले की स्थिति
10	ओआईओ सं एमएल आर–इएक्ससीयूएस–000-डीआईवीआई–एपीपी–एचएबी–069-2014 दि. 12.5.2014	12.05.2014	मई 2011 हेतु रू. 1.26,59,659/- की राशि अधिक अधा किए गए सेवा कर का वापसी दावा 1.4.2011 से पत्तन में ईआरपीसाफ्टवयर की प्रस्तावना ।	1,26,59,659		सीएसटीएटी अपील फाईल की गई । एसटी/22911/2014-डीबी दि. 11.09.2014
11	ओआईओसं एमएल्स आर–ईएक्ससीयूएस–000डीआईबीआई–एपीपी–एचएबी–072-2014 दि. 20.5.2014	20.5.2014	अचल संपत्ति सेवा (रिक्त भूमि) का किराया । पत्तन भूमि वर्ष 2010-11 हेतु मेसर्स यूपीसीएल व मेसर्स ड्रीम लॉजिस्टिक्स को प`ं पर दिया । रिक्त भूमि पर सेवा कर का गैर अदायगी ।	42,37,753		सीएसटीएटी अपील फाईल की गई । एसटी/22861/2014-डीबी दि. 29.10.2014
12	ओआईओ सं एमएल्स आर–ईएक्ससीयूएस–000-सीओएमएमएस–एपीपी–एचएबी–016-13-14 दि. 20.5.2014	20.5.2014	वर्ष 2008-09 व 2009-10 हेतु मेसर्स यूपीसीएल, मेसर्स एबीजी इन्फ्रालॉजिस्टिक्स लि. व मेसर्स अंबुजा सीमेंट से एक मत्र अपफ्रंट प`ं किराया अधिशुल्क पर सेवा कर प्राप्त किया है ।		4,83,94,724	सीईएसटीएई अपील फाईल की गई । एसटी/22984/2014-डीबी दि. 07.11.2014
13	ओआईओ सं एमएल आर–ईएक्ससीयूएस–001-13-14 दि. 26.6.2014	26.06.2014	न म प न्यास रिकार्ड पर ऑडिट के दौरान सेवा क : 2009-10 को अवधि हेतु जर्नल ओचर्स के सत्यापन पर, एसटी ऑडिट ने समापन कियाकि सेवा प्रबंधक (न म प न्यास) रू. 1,06,43,388/- का सेवा कर भुगतान करने में उत्तरदायी है कि पत्तन सेवा की कर योग्य सेवा के अधीन वार्फेज प्रभार पत्तन प्रयोक्ता/ग्राहकों के संबंधितों से संग्रहित है ।	97,20,023	2,12,96,776	सीईएसटीएटी के सामने अपील फाईल की गई ।

Sl. No.	SCN/Appeal No.	Date	Subject or issue	Refund due	Demand	Status of cases
10	OIA No.MLR-EXCUS-000-DIVI-APP-HAB-069-2014 dtd.12.05.2014	12/05/2014	Refund claim of excess paid service tax for May 2011 amounting to Rs.1,26,59,659/- arisen due to arithmetical inaccuracy on data entry error because of introduction of ERP software in the Port w.e.f. 01.04.2011.	1,26,59,659		CESTAT appeal filed. ST/22911/ 2014-DB dtd.11.09.2014
11	OIA No.MLR-EXCUS-000-DIVI-APP-HAB-072-2014 dtd.20.05.2014	20.05.2014	Renting of Immovable Property Service (Vacant land) . Port land leased to M/s UPCL and M/s Dream Logistics for the year 2010-11. Non payment of service tax on vacant land.	42,37,753		CESTAT appeal filed. ST/22861/ 2014-DB dtd.29.10.2014
12	OIO No.MLR-EXCUS-000-COM -MS-016-13-14 dtd.20.05.2014	20.05.2014	Service Tax on One time upfront lease rent / premium received from M/s UPCL, M/s ABG Infralogistics Ltd & M/s Ambuja Cement for the year 2008-09 & 2009-10.		4,83,94,724	CESTAT appeal filed. ST/22984/ 2014-DB dtd.07.11.2014
13	OIO No.MLR-EXCUS-000 COM -MS-001-13-14 dtd. 26.06.2014.	26.06.2014	During service tax audit on the records of NMPT: on verification journal vouchers for the period 2009-10, the ST audit concluded that the serrvice provider (NMPT)) is liable to pay service tax of Rs. 10643388/- on the wharfage charges under the taxable service of port services has collected from the respective Port users / customers.	97,20,023	2,12,96,776	Appeal filed before SESTAT.

क्र सं0	एससीएन/अपील सं0	दिनांक	विषय का विचारवस्तु	वापसी देय	माँग	मामले की स्थिति
14	ओआईओ सं एमएल आर–ईएक्ससीयूएस–000-सीओएमएमएस–012-14-15 दि. 23.7.2014	23.07.2014	पत्तन ने एसटी 3 वापसी में करयोग्य मूल्य के रूप में मात्र रू. 2,58,52,24,400/- घोषित किया है जबकि पी व एल लेखें में दर्शायी गयी आय रू.2,95,26,60,282/– के रूप में करयोग्य सेवा प्रदान करने के संबंध में प्राप्त सकल धन दर्शाया है ।		87,95,434	सीईएसटीएटी के सम्मुख अपील फाईल किया है ।
15	ओआईओ सं एमएल आर–इक्ससीयूएस–000-सीओएमएमएस–02-14-15 दि. 24.11.2014	24.11.2014	न म प न्यास द्वार प्राप्त प ा किराया /लाइसेंस शुल्क का बकाया टैंप द्वारा दर का पुनर्वृत्ति की अवधि 2007-08, 2008-09 एवं 2009-10 और इसके बाद सेवा कर का भुगतान ।		4,01,54,613	सीईएसटीडीएम के साथ अपील फाईल किया है ।
16	ओआईओ सं एमएल आर–इएक्ससीयूएस–000-एसटीडीएन–जेटीसी–केडीके–006-14-15 दि. 31.12.2014	31.12.2014	एसटी ऑडिट के अनुसार लघु भुगतान का सेवा कर ।		52,13,550	सीईएसटीएटी को अपील फाईल किया है ।
17	एमसीएन सं – IV/09/71/2014 एसटी– Hqrs. Adjn II दि. 19.05.2014	19.05.2014	2012-13 अवधि के लिए फ्रेंचाईस श्रेणि के अधीन टायर मौंटेड मोबाईल क्रेन आपरेटरोण से एल एफ संग्रहित पर सेवा कर की गैर भुगतान ।			24.08.2015 एवं 14.09.2015 को वैयक्तिक सुनवाई ।
18	ओआईओ सं एमएल आर–इएक्ससीयूएस–000-एसटीडीएन–एडीसी–केडीके–084-15-16 दि. 28.03.2016	28.03.2016	मेसर्स बीएएसएफ एवं मेसर्स रूचि सोया से प्राप्त एसटी का अपफ्रंट प्रीमियम और विधि खर्चें ।		19,17,528	अपील फाईल की जा रही है ।

Sl. No.	SCN/Appeal No.	Date	Subject or issue	Refund due	Demand	Status of cases
14	OIO No.MLR EXCUS-000-COM-MS-012-14-15 dtd. 23.07.2014.	23.07.2014	The port has declared Rs. 2,58,52,24,400/- only as the taxable value in ST3 reeturn where as the income shown in P&L account shows the gross money received in r/o providing taxable service as Rs. 2,95,26,60,282/-.		87,95,434	Appeal filed before CESTAT.
15	OIO No.MLR-EXCUS-000-COM-MS-012-14-15 dtd. 24.11.2014.	24.11.2014	Arrears of Lease rentals/license fee received by NMPT upon revision of rates by TAMP for the period from 2007-08, 2008-09 and 2009-10 and payment of service tax thereon.		4,01,54,613	Appeal filed with CESTAT.
16	OIO No.MLR-EXCUS-000-STDN-JTC-KDK-066-14-15 Dtd.31.12.2014.	31.12.2014	Short payjment of service tax as per ST Audit.		52,13,550	CESTAT appeal filed.
17	SCN No. IV/09/71/2014 ST Hqrs. Adjn II dated 19.05./2014	19.05.2014	Non payment of service taxd on the LF collected from the Tyre Mounted Mobile Crane Operators under the category of "Franchise" for the period 2012-13.			Personal hearings on 04-08-2015 & 14-09-2015.
18	OIO No.MLR-EXCUS-000-STDN-ADC-KDK-084 15-16 dated 28.03.2016	28.03.2016	ST on Upfront premium received from M/s. BASF & M/s. Ruchi Soya and on Legal expenses.		19,17,528	Appeal is being filed.

5 **भविष्य निधि / पेंशन निधि / उपदान निधि :**

(i) आयकर का अधिनियम के प्रावधानों के अनुपालन में 31.03.2003 से निम्न प्रकार के अलग–अलग न्यासों की स्थापना की गई है :-

क)	भविष्य निधि	नव मंगलूर पत्तन न्यास कर्मचारी सामान्य भविष्य निधि न्यास
ख)	पेंशन निधि	नव मंगलूर पत्तन न्यास कर्मचारी अधिवार्षिता निधि न्यास
ग)	उपदान निधि	नव मंगलूर पत्तन न्यास कर्मचारी उपदान निधि न्यास

प्रारंभ में उपदान पेंशन निधि का भाग था जाब आय कर विभाग ने स्वीकृति मान्य किया । वर्ष 2006 के दौरान उपदान को अलग कर न म प न्यास उपदान निधि न्यास की स्थापना की है । सीआईटी मंगलूर ने आदेश दिनांक 17.11.2011 के अनुसार 1.4.2003 को पूर्णाव्यापी प्रभाव सहित उपदान निधि के लिए मान्यता अनुदान किया है।

(ii) निवृत्ति लाभों का अंशदान :

एलआईसी का वास्तविक मूल्यांकन के अनुसार वर्ष 2015-16 के दौरान बनाए गए विभिन्न निधियों का अंशदान निम्ननुसार है :

क्रम सं.	निधि	अंशदानित रकम
01	पेंशन निधि	35.63 करोड
02	उपदान निधि	14.00 करोड
03	छु ी भुनाना निधि	1.00 करोड
	कुल	50.63 करोड

6. महा पत्तन अधिनियम, 1963 की धारा 88(2) में स्वीकृति रहते, नव मंगलूर पत्तन न्यास ने यूटीआई के यूएस 64 स्कीम की 1,78,15,000 यूनिटों में अधिशेष निवेश निधि रू. 25.75 करोड निवेश किया है जो समय–समय पर मंत्रालय द्वारा जारी निदेशों के अनुसार अनुमेय है । यूनिटों का एनएवी द्वारा हुआ और यूटीआई यूएस 64 स्कीम के अधीन वर्तमान यूनिट हेतु प्रति यूनिट रू. 10/- पर 6.75% कर मुक्त बाँड का बेलआउट पौकज दिया । इस कारण पूंजी लागत में रू. 7.93 का नुकसान हुआ । दिनांक 25 मार्च 2003 को आयोजित मंडल बैठक में उसका अनुमोदन हेतु बोर्ड के सम्मुख रखा गया और उसे मंत्रालय के अनुमोदन हेतु भेजा गया है । मामला मंत्रालय के सामने है । रू. 7.93 लाख का कल प्रावधान आते बहियों में दर्शाया है जो मंत्रालय के अनुमोदन की प्रत्याशा में है ।

7. मेसर्स अल्ट्राटेक सीमेंट (पहले का लार्सन अंड् टूब्रो) से रू. 1.08 करोड की वसूलि का विवाचन विषय विवाचक व जिला अदालत द्वारा निर्णित था । पत्तन ने उच्च न्यायालय पार्टी के पक्ष में अपील की । उच्च न्यायालय दिनांक 28.04.2015 के अपने आदेश में पर्टी के पक्ष में निर्णय लिया । इस विषय पर पत्तन ने फिर से सर्वोच्च न्यायालय के पास पहुँचा । सर्वोच्च न्ययालय द्वारा एसएलपी रद्द किया ।

8. एबीजी इन्फ्रा लॉजिस्टिक्स लि. से संबंधित विवाचन के मामले में उच्च न्ययालय ने वर्ष के दौरान विवाचक की नियुक्ति की । यह पार्टी अपना दावा विवाचक के सम्मुख प्रस्तुत करना बाकी है ।

9. (i) पत्तन प्रयोक्ताओं (19 पार्टियों) ने टैंप अधिसूचना दिनांक 23 जुलाई 2010 की चुनौती की गई । अदालत की कर्यवाही प्रगति के अधीन है ।

5. **Provident Fund/ Pension Fund / Gratuity Fund:**

(i) In order to comply with the provisions of the Income Tax Act, separate trusts were created for the following with effect from 31.03.2003 :-

a)	Provident Fund	New Mangalore Port Trust Employees' General Provident Fund Trust
b)	Pension Fund	New Mangalore Port Trust Employees' Superannuation Fund Trust
c)	Gratuity Fund	New Mangalore Port Trust Employees' Gratuity Fund Trust

Initially Gratuity was part of Superannuation Fund when Income Tax Department granted recognition. During the year 2006 Gratuity was separated to constitute NMPTE Gratuity Fund Trust. The CIT, Mangalore has granted recognition to the Gratuity Fund with retrospective effect from 1.4.2003 vide order dtd. 17.11.2011.

(ii) Contribution to Retirement Benefits:

As per the actuarial valuation of LIC, contributions made to various funds during the year 2015-16 are as follows:

Sl. No	Fund	Amount Contributed (Rs. in Crores)
01	Pension Fund	35.63
02	Gratuity Fund	14.00
03	Leave Encashment Fund	1.00
	TOTAL	**50.63**

6. The Port Trust invested an amount of Rs. 25.75 crores and was allotted 1,78,15,000 units of US 64 scheme of UTI under section 88(2) of MPT Act, 1963 and also as per the guidelines issued by the Ministry from time to time. NAV of the units declined and UTI came out with bailout package of 6.75% Tax Free Bonds @ Rs.10/- per unit for existing units under US 64 Scheme. This resulted in a capital loss of Rs. 7.93 crores. The matter of writing off the loss was approved by the Board in the Board Meeting held on 25th March 2003, subject to approval of Ministry. The Total provision of Rs. 7.93 crores is continued to be shown in the books as the approval from the Ministry is still awaited.

7. The Arbitration Matter of recovery of Rs. 1.08 Crores from M/s Ultratech cement (erstwhile Larsen & Toubro) was decided in favor of the party by the Arbitrator and District Court. The Port went in appeal to the High Court. The High Court in its order dtd 28-04-2015 has decided in favour of the party. The port then approached the Supreme Court in this matter. The SLP was dismissed by Supreme Court.

8. In respect of arbitration matter relating to ABG Infra Logistics Ltd, the High Court has appointed the Arbitrator during the year. The party is yet to lodge his claim before the arbitrator.

9. (i) The port users (19 parties) have challenged the TAMP notification dated 23rd July 2010. The court proceedings are still in progress.

(ii) पत्तन प्रयोक्ताओं (13 दलों) ने टैंप अधिसूचना दिनांक 27 जून 2014 की चुनौती की गई । कोर्ट की कार्यवाहियाँ अभी तक प्रगति पर है ।

10. मेसर्स सूरज अग्रो इन्फ्रास्ट्रक्चर इंडिया लि. को संबंधित मध्यस्थाम पंचाट प्राप्त है । दोनों दल एवं न म प न्यास ने सिविल अदालत को प्रस्ताव किया लेकिन दोनों आवेदन निकाल दिया । वर्तमान में दोनों ने अपील उच्च अदालत में सिविल आदेश के विप्सरीत किया जिसका सुनवाई के लिए लंबित रख दिया ।

11. प्रासंगिक देयताएं :

न प प न्यस द्वारा विवादित पार्टियों से माँगी गई दावें निम्नानुसार है और यह मामल अदालत में है ।

क्र सं0	पार्टियों का नाम	आवोष्टित रकम (रूपयों में)	दावों का प्रकार
01	(i) श्रीमती हेमावती, स्व के एस सुब्बय्या (व सिग्नलमैन) कीपत्नी	52,24,298/	ब्याज सहित श्रमिक पूर्ति का भुगतान डूब गयी ।
	(ii) शिवप्पा, स्वर्गीय हुच्चप्पा के सुपुत्र कार्तो लिंक्स स्टीवडोर्स, मंगलूर	3,00,000/-	
02	मेसर्स ज्योती कन्स्ट्रक्शन कं	10,92,338/-	मि ी निकालने के लिए पत्तन में प्रयुक्थ 2 बुलडोजरों के लिए विवाचक की नियुक्ति हेतु पार्टि ने उच्चतम अदालत से प्रस्ताव किया गया । मामला सर्वोच्च न्यायालय में लंबित है ।
03	ईएसआई कार्पोरेशन, बेंगलूर	46,01,447/-	ईएसआई अंशदान
04	मेसर्स सिकाल लोह अयस्क टर्मिनल (मंगलूर) लि.	85,20,78,435/-	संविदा का गैर निष्पादन/चूक के कारण न म प न्यास के साथ करार की समाप्ति के पूर्ति मुआबजा ।

12. मेसर्स एण्डरसन मेराइन प्रा. लि. गोवा एवं न म प न्यास के बीच की भविष्य निधि दावों से संबंधित मामला न म प न्यास ने कर्नाटक का माननीय उच्च अदालत रिट याचिका फाईल की (रि या सं. 889/2014) (क्षेत्रीय पीएफ कमीशनर, गोवा द्वारा जारी एकपक्षीय वसूली आदेश के खिलाफ) माननीय न्यायालय ने एन एम पी टी द्वारा बनायी गई याचिका स्वीकृत किया और समग्र प्रक्रिया पुनः करने के लिए प्रत्यर्थी को स्वतंत्रता सुरक्षित करने के द्वारा क्षेत्रीय भविष्य निधि आयुक्त, गोव (प्रत्यार्थी) दि. 22.08.2012 की संसूचना एवं दि. 11.03.2013 का आदेश खंडित करके तथा तदुपरांत कानून (विधि) के अनुसार सख्ती से आदेश जारि किया जाय । आगे न्यायालय ने कार्यवाही का निपटारा तक प्रत्यर्थी द्वारा रू. 4.12 लाख की संलग्न राशि टर्म डिपासिट में रखने के लिए आदेश दिया । पत्तन के विधि कक्ष इस मामला में आगे की प्रगति की मॉनिटरिंग करता है । चालू वर्ष के दौरान स्थानीय भविष्य निधि कमीशनर, गोवा के साथ 4 सुनवाई हुई है । लेकिन इससे संबंधित कार्रवाई अभी तक लंबित है ।

(ii) The port users (13 parties) have challenged the TAMP notification dated 27th June 2014. The court proceedings are still in progress.

10. The Arbitration award in respect of M/s. Suraj Agro Infrastructure India Pvt. Ltd has been received. Both, the party and NMPT, have approached the Civil Court but petition of both is dismissed. At present both have filed appeal against Civil court order in High Court which is pending for hearing.

11. **CONTINGENT LIABILITIES:**

The following are the claims demanded by the parties disputed by NMPT and the matter is in Court

Sl.No	Name of the parties	Amount involved (in Rs.)	Nature of Claims
01	(i) Smt. Hemavathi, W/o Late K.S. Subbayya (Sr Signalman)	52,24,298 /-	Payment of Workmen Compensation as per Workmen Compensation Act with interest
	(ii) Shivappa, S/o Late Huchappa VS Cargolinks Stevedores, Mangalore	3,00,000 /-	
02	M/s Jyothi Construction Co	10,92,338 /-	Party approached Supreme Court for appointment of Arbitrator for 2 bulldozers used in the Port for dousing the dredged soil. Matter is pending in Supreme Court
03	ESI Corporation, Bangalore	46,01,447 /-	ESI Contribution
04	M/s. Sical Iron Ore Terminal (Mangalore) Ltd.	85,20,78,435/-	Compensation towards termination of Agreement with NMPT due to non performance/default of contract.

12. In respect of case relating to P.F. claims between M/s Anderson Marine Pvt Ltd (AMPL), Goa, and NMPT, the port has filed Writ Petition in the Hon'ble High Court of Karnataka against unilateral Recovery order issued by the Regional P.F. Commissioner, Goa (Respondent). The Hon'ble court has quashed the communication dated 22.08.2012 and the Order dated 11.03.2013 of the Respondent by reserving liberty to the respondent to re-do the entire process and thereafter to pass orders strictly in accordance with law. Further Court has ordered to keep the attached amount of Rs. 4.12 lakhs in a Term Deposit by the respondent until disposal of the proceedings. During the current year 4 hearings took place with Regional Provident Fund Commissioner, Goa. But the action in this regard is still pending.

13. लेखा मानक–9, राजस्व के अनुसार मान्यता, यदि सेवाओं का समर्पण के समय पर जहाँ अंतिम संग्रह में महत्वपूर्ण अनिश्चितता होती है राजस्व की मान्यता सिर्फ जब यह उचित रूप से निश्चित बन जाती है कि अंतिम संग्रह किया जाएगा । तदनुसार, उसी का प्रभार नहीं किया है । आगे, जहाज संबंधी कार्यक्रम के मामले में प्रयोक्ताओं से अग्रिम / जमा प्राप्ति किया जा रहा है । उपर्युक्त को ध्यान में रखते हुए जहाज संबंधी कार्यों पर एवं पार्टियों से किए जानेवाले जमा खाता से बकाया शेष बिलंबित भुगतान का प्रभारित दंड ब्याज बिवेकपूर्ण नहीं है ।

14. वर्ष 2015-16 के विनियमों में बताने के अनुसार, पत्तन रू. 15 लाख व्यय वहन के लिए कल्याण निधि लेखा में आंशदान कर रहा है ।

15. वर्ष 2015-16 के दौरान रू. 1 करोड की राशि को सामान्य बीमा निधि के लिए अनुदानित किया है । निधि से प्राप्त आय का बीम प्रीमियम रकम व्यवस्था करने का यह प्रस्ताव है ।

16. पत्तन संपत्तियों के बीमा के लिए सरकार (इसके पत्र संपीटी–11033/07/2005 पीडी–वी दिनांक 18.5.2015) द्वारा जारी मार्गदर्षों के अनुसार, निम्नलिखित नियत टेंडर प्रक्रिया के बाद पत्तन संपत्तियों का पत्तन पैकेज नीति के अधीन बृहत बीमा जोखिम संरक्षण के लिए पत्तन ने अपनाया हैं । मेसर्स न्यू इंडिया एश्यूरेंस कं. लि. का प्रस्ताव निम्नलिखित जोखिम संरक्षण से स्वीकृत है ।

(क) पत्तन संपत्ति हानि

(ख) तैरते जलयान के लिए छीलना (हल) एवम यॉंत्रिक संरक्षण

(ग) पर्यवरण प्रदूषण देयता

(घ) व्यवसाय रोक

(ड) पोतभंग निर्मूलन

(च) स्टांडएलोन आतंकवाद संरक्षण

(छ) पर्यावरण देयता सहित तीसरी पार्टी देयता बीमांकक पत्तन के साथ सेवा स्तर करार (एसएलए) की प्रविष्टि की प्रक्रिया में है ।

17. आरंभिक समूह का रू. 3.00 करोड के साथ मंत्रालय की पत्र सं. पीडी 25021/01/2011–पीडी–२ दिनांक 2.12.2011 एवं 18.4.2012 के निदेशनुसार कार्पोरेट सोशियल रेस्पॉन्सिबिलिटि से संबंधित एक निधि प्रारंभ किया गया है ।

सीएसआर निधि के लिए अनुभाजित / से उपयोग की गई राशि का विवरण निम्नानुसार है :

(₹ करोडों में)

वर्ष	अनुभजित राशि	उपयोग की गई राशि
2012-13	3.00	0.28
2013-14	3.00	--
2014-15	1.75	0.01
2015-16	1.86	1.64

13. As per the Accounting Standard – 9, "Revenue recognition", if at the time of rendering of services there is significant uncertainty in ultimate collection, the revenue should be recognized only when it becomes reasonably certain that ultimate collection will be made. Accordingly, the same is not charged. Further, in the case of vessel/ cargo related activities, advances/deposit is being received from the users. In view of the above, charging penal interest on delayed payments on vessel related activities and on outstanding balances from parties having deposit account is not prudent.

14. During the year 2015-16, the Port has made contribution of Rs. 15 lakhs to the Welfare Fund account to meet the expenditure as per the Regulations.

15. During the year 2015-16, an amount of Rs. 1 crores has been contributed towards General Insurance Fund. It is proposed to service the Insurance premium amount from the income generated from the fund.

16. As per the Guidelines issued by the Government (vide its letter no PT-11033/07/2005-PD-V dtd 18.05.2015) for insurance of Port properties, the port has gone for a comprehensive Insurance Risk cover under Port Package Policy for the Port assets after following due tender procedure. The offer of M/S New India Assurance Co Ltd has been accepted with the following risk cover:

    (a) Port property damage

    (b) Hull and machinery cover for floating crafts

    (c) Environment pollution liability

    (d) Business interruption

    (e) Wreck removal

    (f) Standalone terrorism cover

    (g) Third party liability including pollution liability

    The insurer is in the process of entering into Service Level Agreement (SLA) with the port

17. A Fund has been created towards Corporate Social Responsibility in accordance with the direction of the Ministry L. No. PD -25021/10/2011-PD-2 dtd. 2-12-2011 and 18-4-2012 with an initial corpus of Rs. 3-00 crores.

Summary of Amount apportioned to/ utilized from CSR Fund is as under :

(Rs. In Crores)

Year	Amount Apportioned	Amount Utilized
2012-13	3.00	0.28
2013-14	3.00	—
2014-15	1.75	0.01
2015-16	1.86	1.64

कर मुक्त बांड :

18. मंत्रालय का पत्र सं पीडी–24015/1/2012–पीडी III के अनुसार, वर्ष 2012-13 के दौरान, मेसर्स एन्नोर पोर्ट लि. (अब कामराजर पत्तन लि.) द्वारा जारी 7.01% कर मुक्त आधारभूत संरचना बांड में रू. 10.00 करोड लगाया है। वर्षा 2015-16 के दौरान, रू. 70.10 लाख का ब्याज को पुस्तक में लेखान्वित किया गया है।

विशेष उद्देश्य हेतु उपाय :

19. 10.00 करोड व रू. 19.65 करोड की राशि को हासन एवं मंगलुर के बीच सड़क संपर्क का विकास के लिए एसपीवी मेसर्स एचएमआरडीसी लि. व एनएचएआई को साम्य के रूप में चंदा दिया गया है। उक्त साम्य अंशदान हेतु शेयर प्रमाण पत्र प्राप्त किया गया है।

इंडियन पोर्ट रेल कॉर्पोरेशन लिमिटेड (आईपीआरसीएल) का अंशदान रकम का भुगतान

20. पोत परिवहन मंत्रालय का सं. पीडी–24015/73/2015–पीडी IV दिन. 15.03.2016 के अनुसार, रू. 7.20 करोड़ की रकम की आवश्यकता को न म प न्यास जो एक संप्रवर्तक एवं ग्राहक के नाथे अनुदानित किया है। रू. 5.00 करोड की रकम (सिर्फ रू. पाँच करोड़) 31.03.2016 आईपीआरसीएल को प्रदान किया गया है और रू. 2.20 करोड शेष रकम वर्ष 2016-17 के लिए प्रेषित किया जाएगा।

मर्मगोवा पत्तन न्यास (एमपीटी) हेतु रू. 50.00 करोड का आंतरित पत्तन ऋण :

21. पोत परिवहन मंत्रालय का पत्र सं. 16(17)/2012–पीडी दिनांक 21.10.2013 के अनुसार एमपीटी हेतु रू. 300 करोड का आंतरिक पत्तन ऋण (जवाहरलाल नेहरू पत्तन न्यास से 200.00 करोड और 100 करोड न म प न्यास से) अनुमोदन दिया है। पत्र के अनुसार ब्याज दर 10.00% है और अधिस्थागन की अवधि 2 वर्ष के साथ है या एमपीटी द्वारा लगभग 10 मि टन का लोह अयस्क प्राप्त करना जो भी पहले हो। ऋण कै अवधि अधिस्थागन अवधि के बाद 10 साल की होगी। एमपीटी का अ शा पत्र सं. एफ/ए/23/2016 दि. 28.10.2013 के अनुसार यह सूचित किया जाता है कि वे ऋण को क्रमानुसार उपलब्ध करेंगे जब कभी अपेक्षित होगा। एमपीटी के पत्र सं. एफ/ए/23/2016 दि. 06.08.2016 के अनुसार, उनका पहला अनुरोध 2016 के मार्च माह में रू. 50.00 करोड देने का निवेदन किया है। तदनुसार, रू. 50.00 करोड की रकम उनके निवेदन के अनुसार 22.03.2016 को प्रदान किए है। एमपीटी द्वारा रू. 13,69,863.00 की रकम हेतु 10 दिनों के लिए ब्याज के रूप में प्रदत्त किया गया है।

22. पिछले साल के आँकडे का जहाँ आवश्यक हो वहाँ पुनः समूह करेगा जिनका पुष्टीकरण चालू वर्ष के वर्गीकरण पर होगा।

****

Tax Free Bond

18. As per Ministry letter L. No. PD-24015/1/2012-PD-III, a sum of Rs. 10-00 crore has been invested in 7.01% Tax Free Infrastructure Bond issued by M/s. Ennore Port Ltd (now Kamarajar Port Limited) during the year 2012-13. During the year 2015-16, interest of Rs.70.10 lakhs has been accounted for in the books.

Special Purpose Vehicle

19. A sum of Rs. 10.00 crores was contributed during the year 2004-05 as equity to SPV M/s. HMRDC Ltd. and Rs.19.65 crores was contributed during the year 2008-09 to NHAI for the development of Road connectivity between Hassan and Mangalore. The Share Certificate for the above equity contribution has since been received.

Payment of Subscription amount of Indian Port Rail Corporation Limited (IPRCL)

20. As per Ministry of Shipping letter No PD-24015/73/2015-PD.IV, dt. 15-03-2016, an amount of Rs. 7.20 crores needs to be contributed by NMPT being one of the Promoters and Subscriber. An amount of Rs. 5.00 Crores (Rupees five crores only) was paid to IPRCL on 31.03.2016 and the balance amount of 2.20 crores will be remitted in the year 2016-17

Inter Port Loan of Rs 50.00 Crores to Mormugao Port Trust (MoPT):

21. The Ministry of Shipping, vide its letter No. 16(17)/2012-PD-VII dated 21.10.2013 has conveyed the approval for an inter port loan of Rs. 300.00 Crores (Rs. 200.00 Cr from Jawaharlal Nehru Port Trust and Rs. 100.00 Cr from NMPT) to MoPT. As per the letter the rate of interest is 10.00% and with a moratorium period of 2 years or till the export of iron ore of atleast 10 Million Tonnes is achieved by MoPT whichever is earlier. The Tenure of the loan would be 10 years after the moratorium period. MoPT vide D.O. letter No FA/23/1620, dt 28.10.2013 has indicated that, they will avail loan in a phased manner, as and when required. MoPT vide letter No. FA/23/2016/2021, dt 06/08.02.2016 has since requested to release Rs. 50.00 Crores in the month of March 2016. Accordingly, an amount of Rs. 50.00 crores was paid on 22.03.2016 as per their request. An amount of Rs. 13,69,863.00 was paid by MoPT as interest for 10 days for the period ending on 31.03.2016

22. Previous year's figures have been regrouped wherever necessary to conform to the Current Year's classification.

****

Shri P. C. Parida, Chairman, NMPT, Welcoming
Shri Nitin Gadkari, Hon'ble Union Minister for Shipping, during his visit to New Mangalore Port.

LPG Vessel at Oil Berth

नव मंगलूर पत्तन न्यास /NEW MANGALORE PORT TRUST
पणंबूर, मंगलूर / Panambur, Mangalore - 575 010 D. K., Karnataka
Ph : 0824 - 2407341, Fax : 2408390 E-mail : chairman@nmpt.in
Web : www.newmangaloreport.gov.in

नव मंगलूर पत्तन न्यास
NEW MANGALORE PORT TRUST

वार्षिक लेखें और लेखा परीक्षा रिपोर्ट
ANNUAL ACCOUNTS AND AUDIT REPORT
2015-2016

Chemical Tanker at Berth No. 16

Container Vessel ready for bearthing

-नव मंजलूर पत्त-न -यास
NEW MANGALORE PORT TRUST

वार्षिक लेखें
ANNUAL ACCOUNTS
2015-16

और / AND

उन पर लेखा परीक्षा रिपोर्ट
THE AUDIT REPORT THEREON

वर्ष 2015-16 हेतु लेजा परीजा रिपोर्ट पर जी जई कार्रवाई से संबंधित विवरज सहित

With the action taken notes on Audit Report for the year 2015-16

विषयसूची / CONTENTS

	पृष्ट सं/Page Nos.
1. महत्वपूर्ण लेखा नीति व विवरण सहित वार्शिक लेखें - 2015-16	1 - 47
2. लेखा परीक्षा रिपोर्ट- 2015-16	48 - 55
3. वर्ष- 2015-16 की लेखा परीक्षा रिपोर्ट पर की गई कार्रवाई से संबंधित विवरण	56 - 60

1. Annual Accounts with Significant Accounting Policies & Notes - 2015-16	1 - 47
2. Audit Report - 2015-16	48 - 55
3. Action Taken Notes on Audit Report for the year 2015-16	56 - 60

-नव मंजलूर पत्त-न -यास

वार्षिक लेखें

2015-2016

-ाव मंजलूर पत्त-ा -यास

31 मार्च 2016 ज़े अ-ुसार
तुल-ा पत्र
एवं उसज़ी अ-ुसूचियाँ

-ाव मंजलूर पत्त-ा -यास

31 मार्च 2016 तज जी स्थिति जे अ-ुसार तुल-ा पत्र

31.3.2015 तज जी स्थिति जे अ-ुसार राशि ₹		प्र.सं.	विवरज	अ-ु सूची		31.3.2016 तज जी स्थिति जे अ-ुसार राशि ₹
		I	**निधियों के स्रोत**			
		1	**शेयरधार का निधि**			
			(लागू नहीं)			
		2	**आरक्षित निधियाँ और अधिशेष**	1		
	11,180,375,238	ज	**पूंजी आरक्षित निधि**		12,168,385,809	
	80,691,650		सरकार आदि से सहायता अनुदान		64,645,025	
11,261,066,888			कुल			**12,233,030,834**
-		**ख**	राजस्व आरक्षित निधियाँ			
	-	i)	सामान्य आरक्षित निधि			-
	-	ii)	अग्नि और मोटर बीमा निधि और			-
			युद्ध स्मारक निधि			-
	5,472,020	iii)	कर्मचारी कल्याण निधि		6,378,067	
	1,196,155	iv)	कर्मचारी बीमा निधि		1,342,717	
	135,349,347		सामान्य बीमा निधि		154,319,695	
	2,362,250	v)	कर्मचारी एचबीए विशेष हितलाभ निधि		2,546,227	
	20,730,000	vi)	परिवार सुरक्षा निधि		21,733,350	
	114,328,635		कार्पोरेट सोशियल रेस्पान्सिबिलिटि फंड		121,967,925	
279,438,407			**कुल**			**308,287,981**
		ज	**सांविधिक आरक्षित निधियाँ**			
	103,079,645	i)	पूंजी परिसंपत्ति प्रतिस्थापना आरक्षित निधि		436,656,289	
	8,813,020,906	ii)	विकास ऋण व आकस्मिकताओं की अदायगी हेतु आरक्षित निधि		8,777,243,784	
8,916,100,551			**कुल**			**9,213,900,073**
20,456,605,846			**कुल आरक्षित**			**21,755,218,888**
		3	**ऋण निधियाँ**	2		
		ज	**आरक्षित ऋण**			
			डिबंचर			
			से ऋण और पेशगियाँ :			
-		i)	**बैंक**			-
-		ii)	**पत्तन**			
		iii)	**वित्तीय संस्थान**			-
-		iv)	**अन्य**			-
-			**कुल**			**-**
		ख	**सरकारी ऋण**			-
-		**ज**	**अन्तराष्ट्रीय अनुदान एजेन्सियों से ऋण**			
		घ	**अनुरक्षित ऋण**			
			कुल ऋण			**-**
1,163,252,811		4	**आस्थगित कर देयता**			1,199,555,684
21,619,858,657			**ि-धियों जे ुल स्रोत**			**22,954,774,572**

नव मंगलूर पत्तन न्यास

31 मार्च 2016 तक की स्थिति के अनुसार तुलन पत्र

31.3.2015 तक की स्थिति के अनुसार राशि ₹		क्र.सं.	विवरण	अनुसूची		31.3.2016 तक की स्थिति के अनुसार राशि ₹
		II	**निधियों का विनियोग**			
		1	**आवधिक / पूंजी परिसंपत्तियाँ**	3		
	9,969,665,009	क	स्थूल खंड		9,780,721,794	
	3,119,684,668		घटाएँ : मूल्यह्रास		3,020,245,456	
	6,849,980,341		निवल खंड		6,760,476,338	
	433,667,577	ख	पूंजीगत प्रगतिशील कार्य		1,179,657,962	
7,283,647,918			कुल नियत परिसंपत्तियाँ			**7,940,134,300**
		2	**निवेश**	4		
			चालू निवेश			
10,100,109,057			दीर्घकालिक निवेश		11,452,613,485	
10,100,109,057			**कुल निवेश**			**11,452,613,485**
17,383,756,975			**निधियों का कुल विनियोग**			**19,392,747,785**
		3	चालू परिसंपत्तियाँ ऋण व पेशगियाँ			
		क	**चालू परिसंपत्तियाँ**			
	494,390,116	i)	क) निवेशों पर प्रोदभूत ब्याज		483,651,161	
	14,766,168		ख) जी पी एक निवेशों पर प्रोदभूत ब्याज		12,452,075	
	2,675,062		ग) अधिवर्षिता निधि निवेशों पर प्रोदभूत ब्याज		7,398,649	
-	-		घ) उपदान निधि निवेशों पर प्रोदभूत ब्याज			-
511,831,346			**कुल प्रोदभूत ब्याज**			**503,501,885**
18,607,407		ii)	**इन्वेंटरी**			38,478,461
		iii)	**निवल फूटकर देनदार**	5		
-			क) सरकारी देय			
-			ख) अंतर पत्तन देय			
-			ग) सरकारेतर देय			
-	2,771,177,803		कुल सकल देनदार		995,702,624	
-	40,627,129		घटाएँ : अशोध्य व संदिग्ध ऋण हेतु प्रावधान		40,627,129	
2,730,550,674			निवल फुटकर देनदार			**955,075,495**
		iv)	**नकद व बैंक में शेष**	6		
	1,025,259		अन्य विभागों में नकद		1,381,918	
	6,957		वित्त विभाग – हाथ में नकद		171,167	
			बैंक में शेष			
			क) अनुसूचित बैंकों में			
	1,29,324,787		ख) राष्ट्रीयकृत बैंक सहित अन्य बैंकों में		143,230,056	
	33,694,300		ग) आल्पावधि निवेश		88,183,294	
164,051,303			**कुल नकद व बैंक में शेष**			**232,966,435**

नव मंगलूर पत्तन न्यास

31 मार्च 2016 की स्थिति के अनुसार तुलन पत्र

31.3.2015 तक जी स्थिति के अनुसार राशि ₹	क्र.सं.		विवरण	अनुसूची		31.3.2016 तक जी स्थिति के अनुसार राशि ₹
			निधि में शेष			
	6,421,563		क) सामान्य भविष्य निधि		41,130,850	
	16,829,314		ख) अधिवार्षिता निधि		10,602,097	
	12,633,438		ग) उपदान निधि		18,992,489	
35,884,315			**बैंक में कुल निधि मे शेष**			**70,725,436**
		ख	**ऋण.पेशगियाँ**	**7**		
	1,806,445,651	I)	मुरगांव पत्तन से ऋण		500,000,000	
		i)	आयकर (टीडीएस)		2,163,976,894	
	2,451,747,344	ii)	अग्रिम दिया गया आयकर		2,756,867,344	
	10,505,374	iii)	सीमावर्ती लाभ कर		10,505,374	
	84,006,207	iv)	सेवा कर प्रदान		91,819,380	
	798,567,535	v)	आपूर्ति और अन्य हेतु जमाराशियाँ		750,417,103	
	27,906,118	vi)	कर्मचारी संबंधी पेशगियाँ		25,439,480	
		vii)	पूर्व प्रदत्त व्यय		4,73,700,000	
	6,080,419	viii)	इनपुट सेवाओं पर दिए गए उत्पाद शुल्क		6,312,412	
	41,190,487	ix)	वसूलीयोग्य कर		84,833,908	
5,226,449,135			**कुल ऋण व पेशगियाँ**			**6,863,871,893**
			क) पूर्ण सुरक्षित		-	-
			ख) असुर्क्षित समझे गए माल			
			ग) संदिग्ध समझे गए		-	
		ज	**निधियों में निवेश**			
	795,442,856		क) सामान्य भविष्य निधि		816,749,726	
	5,972,510,971		ख) अधिवर्षिता निधि		6,960,779,590	
	866,284,852		ग) उपदान निधि		966,105,614	
	-		घ) अंशदायी भविष्य निधि		-	-
	355,717,802		ड) छुटी नकदीकरण निधि		358,379,853	
7,989,956,481			**निधियों के कुल निवेश**			**9,102,014,783**
16,677,330,661			**कुल चालू परिसंपत्तियाँ**			**17,766,634,388**
			चालू देयताएँ और प्रावधान			
		ज	**चालू देयताएं**			
		(i)	पेंशन / सामान्य भविष्य निधि आदि			
	827,708,781		क) सामान्य भविष्य निधि	**8**	881,805,358	
	5,453,136,491		ख) अधिवार्षित निधि	**9**	6,416,092,134	
	908,509,426		ग) उपदान निधि	**10**	1,021,370,247	
	419,656,566		घ) छुटी नकदीकरण निधि		402,563,875	
	2,520,922		ड) नया पेंशन निधि खाता		1,532,231	
7,611,532,186			**कुल**			**8,723,363,845**
		(ii)	स्वीकृतियाँ			-
1,164,719,066		(iii)	फुटकर लेनदार	**11**		**1,155,108,183**
		(iv)	सेवाओं के संबंध में अन्य पत्तनों की देय राशि			
		(v)	जिनका मूल्य दिया जाना है उससे संबंधित अग्रिम अदायगी व छूट जिसकी अवधि बाकी न हो			
		vi)	अन्य देयताएँ			
	2,412,568		आरसीएचडब्ल्यू व्यय हेतु देयताएँ		2,644,389	
	9,514,658		एलआईसी आदि की पे रोल कटौतियाँ		9,161,405	
	-		प्रोदभूत व्यय – ऋणों पर ब्याज		-	
	7,298,211		आयकर देय		426,339	
19,225,437			**कुल**			**12,232,132**

-नव मंजलूर पत्त-ा -यास

31 मार्च 2016 तक की स्थिति के अनुसार तुलन पत्र

31.3.2015 तज जी स्थिति जे अ-ुसार राशि ₹		क्र.सं.	विवरज	अ-ुसूची		31.3.2016 तज जी स्थिति जे अ-ुसार राशि ₹
		ख	**प्रावधान**			
		(i)	आकस्मिकताओं हेतु			
	7,535,821		ठेकेदार		92,454,560	
	79,270,302		निवेशों के बाज़ार दरों में व्यत्यय हेतु प्रावधान		79,270,302	
-		(ii)	कर लगाने हेतु (दिए गए करों का निव्वल)			-
	3,519,161,017		आय कर		4,122,265,922	
	11,784,900		सीमावर्ती लाभ कर		11,784,900	
-		(iii)	कर्मचारियों से संबंधित हितलाभ			-
	990,398		वेतन व मज़दूरी देय		963,193	
	4,650,000		अनुग्रह राशि हेतु प्रावधान		1,589,338	
-		(iv)	अन्य प्रावधान			-
	16,300,000		लेखा परीक्षा		5,125,534	
-			जल			-
	6,059,851		बिजली		449,692	
3,645,752,289			कुल प्रावधान			**4,313,903,442**
12,441,228,979			**कुल चालू देयताएँ**			**14,204,607,601**
4,236,101,682			**निवल चालू परिसंपत्तियाँ**			**3,562,026,787**
			विविध व्यय			
			(समाप्त न करने योग्य)			
			लाभ व हानि लेखें में शेष			
21,619,858,657			**निधियों का कुल विनियोग**			**22,954,774,572**
21,619,858,657			**निधियों के कुल स्त्रोत**			**22,954,774,572**

हस्ता/-
सी. रमणि
वित्त सलाहज्ार एवं
मुज्य लेजाधिज्ारी

हस्ता/-
पी. सी. परीडा
अध्यज

-नव मंजलूर पत्त-न -यास

तुल-न पत्र

अ-नुसूचियाँ 1 - 11

2015-16

-ाव मंजलूर पत्त-ा -यास

31 मार्च 2016 तज जी स्थिति जे अ-ुसार तुल-ा पत्र

अ-ुसूची : 1 - पूंजी व सामा-य आरजित

क्र. सं.	विवरज	पूंजी आरजित ि-ाधि	पूंजी परिसंपत्ति प्रतिस्थाप-ा आरजित ि-ाधि	सामा-य आरजित ि-ाधि	सरज्ार आदि से सहायता अ-ुद-ा	विजस, ऋण व आजसिज्ताओं जी अवकजी जे लिए आरजित ि-ाधि	सामा-य बीमा ि-ाधि	ज्र्मचारी बीमा ि-ाधि	सी एस आर निधि	कर्मचारी कल्याण निधि	परिवार सुरक्षा निधि	ज्र्मचारी एचबीए विशेष परिवार हित लाभ ि-ाधि
		22010511	22030512	22020513	22010515	22030524	22022520	22022514	22022516	22022517	22022518	22022519
क	आदि शेष	₹	₹	₹	₹	₹	₹	₹	₹	₹	₹	₹
1.	सरज्ारी	651,647,200										
2.	पत्त-ा	10,469,011,197	103,079,645	-	80,691,650	8,813,020,906	135,349,347	1,196,155	114,328,635	5,472,020	20,730,000	2,362,250
3.	अ-य	59,716,841		-	-	-	-					
	ज्ुल	11,180,375,238	103,079,645	-	80,691,650	8,813,020,906	135,349,347	1,196,155	114,328,635	5,472,020	20,730,000	2,362,250
ख	जोड :											
1	राजस्व लेजे से अंशदा-ा		327,768,241	--		136,606,707	10,000,000	5,000	18,600,000	1,500,000	300,000	
2	अ-यों से अंशदा-ा											
3	पूंजी ऋज ज्ा भुजता-ा	-										
क	सरज्ारी	-										
ख	अ-य	-										
4	पूंजी आरजित ि-ाधि से अंतरित राशि	-	810,000,000									
क	पूंजी परिसंपत्ति प्रतिस्थाप-ा आरजित ि-ाधि	843,507,838							-			
ख	सहायता अ-ुदा-ा	106,546,626			90,500,000							
5	वर्ष जे दौरा-ा प्राप्त ि-ावेशों पर अर्जित ब्याज	-	39,316,241		-	637,616,171	8,970,348	141,562	5,485,058		1,212,309	95,927
6	-ाम जी जई 3 वर्ष से अधिज समय तज दावा -ा	-										
	जिए जए वेत-ा व मजदूरी	-										
7	ि-ावेशों / परिसंपत्तियों जी बिज्री पर आय	37,956,107										
8	ज्र्मचारियों से प्राप्त जुर्मा-ा	-										
9	राजस्व लेजे से अंतरित ि-ावल अधिशेष	-										
10	विविध प्राप्तियाँ	-									-	
11	सामा-य आरजित ि-ाधि आदि से अंतरित राशि	-										
12	अर्थोपाय की पुनः अदायगि सरकार को अग्रिम											
13	ज्र्मचारियों से प्राप्त अंशदा-ा	-						-	-		282,140	88,050
ज												
1	सरज्ारी	-										
2	पत्त-ा	881,463,945	1,177,084,482	-	90,500,000	774,222,878	18,970,348	146,562	24,085,058	1,500,000	1,794,449	183,977
3	अ-य	106,546,626	-	-	-	-						
4	ज्ुल योज	988,010,571	1,177,084,482	-	90,500,000	774,222,878	18,970,348	146,562	24,085,058	1,500,000	1,794,449	183,977

-ाव मंजलूर पत्त-ा -यास

31 मार्च 2016 तज ज़ी स्थिति जे अ-ुसार तुल-ा पत्र

अ-ुसूची - 1 पूंजी व सामा-य आरजित

क्र. सं.	विवरज	पूंजी आरजित ि-धि	पूंजी परिसंपत्ति प्रतिस्थाप-ा आरजित ि-धि	सामा-य आरजित ि-धि	सरजार आदि से सहायता अ-ुद-ा	विजस,ऋण व आजस्मिज्ताओं जी अवधजी जे लिए आरजित ि-धि	सामा-य बीमा ि-धि	ज्र्मचारी बीमा ि-धि	सी एस आर निधि	कर्मचारी कल्याण निधि	परिवार सुरक्षा निधि	ज्र्मचारी ए चबीए विशेष परिवार हित लाभ ि-धि
		22010511	22030512	22020513	22010515	22030524	22022520	22022514	22022516	22022517	22022518	22022519
		₹	₹	₹	₹	₹	₹	₹	₹	₹	₹	₹
घ	**घटाएं**											
1	ऋजों जी पुनः अदायजी हेतु राजस्व ि-धि में अंतरित राशि	-	-	-	-	-	-	-	-	-		
2	सामा-य आरजित ि-धि में अंतरित राशि											
3	पूंजी परिसंपत्ति में अंतरित राशि											
4	प्रतिस्थाप-ा आरजित ि-धि					810,000,00						
5	वर्ष जे दौरा-ा व्यय											
	क योज-ा		765,873,865		101,255,599	-			16,445,768	593,952	791,099	
	ख योज-ेतर (पत्त-ा)		77,633,973		5,291,026.50							
	ग योज-ेतर (अ-य)											
ड												
1	**सरजारी**											
2	**पत्त-ा**	-	843,507,838	-	106,546,626	810,000,000	-		- 16,445,768	593,952	791,099	
3	**अ-य**		-			-						
	ज़ुल घटाएं	**-**	**843,507,838**	**-**	**106,546,626**	**810,000,000**	**-**		**-16,445,768**	**593,952**	**791,099**	
च	**अंतिम शेष**											
1	**सरजारी**	651,647,200	-	-	-	-	-		- -	-	-	-
2	**पत्त-ा**	11,350,475,142	436,656,289	-	64,645,025	8,777,243,784	154,319,695	1,342,717	121,967,925	6,378,067	21,733,350	2,546,227
3	**अ-य**	166,263,467	-	-	-	-	-			-	-	-
	ज़ुल	**12,168,385,809**	**436,656,289**	**-**	**64,645,025**	**8,777,243,784**	**154,319,695**	**1,342,717**	**121,967,925**	**6,378,067**	**21,733,350**	**2,546,227**

-ाव मंजलूर पत्त-ा -यास

31 मार्च 2016 तज जी स्थिति जे अ-ुसार तुल-ा पत्र

अ-ुसूची - 2 : ऋज ि-ाधियाँ

क्र. सं.	ि-ाधिय-ा एजेन्सि	1.4.15 तज जी स्थिति जे अ-ुसार शेष	वर्ष 2015-16 जे दौरा-ा वृद्धियाँ	वर्ष 2015-16 जे दौरा-ा अदायजियाँ	31मार्च 16 तज जी स्थिति जे अ-ुसार अंत शेष	31 मार्च 16 तज लिए जए ऋज	31 मार्च 16 तज वापस ज्ए जए ऋज	31 मार्च 16 तज जी स्थिति जे अ-ुसार अंत शेष
		₹	₹	₹	₹	₹	₹	₹
		शून्य						

-ाव मंजलूर पत्त-ा -यास

31 मार्च 2016 तज जी स्थिति जे अ-ुसार तुल-ा पत्र जी अ-ुसूची

अ-ुसूची : 3 ि-ायत परिसंपत्तियां व मूल्यह्रास

क्र. सं.	परिसंपत्तियों जा विवरज	1.4.15 जी स्थिति जे अ-ुसार सज्ल ब्लाक	2015-16 जे दौरा-ा वृद्धियाँ	2015-16 जे दौरा-ा जटौतियाँ	31.3.16 जी स्थिति जे अ-ुसार सज्ल ब्लॉज	वर्ष 2014-15 तज संचित मूल्यह्रास	2015-16 जे दौरा-ा समायोज-ा	2015-16 जे दौरा-ा मूल्यह्रास	31.3.2016 तज ज़ुल मूल्यह्रास	31.3.16जी स्थिति जे अ-ुसार ि-वल ब्लॉज	31.3.15 जी स्थितिजे अ-ुसार ि-वल ब्लॉज
		₹	₹	₹	₹	₹	₹	₹	₹	₹	₹
1	**भूमि**										
ज	-ा म प -यास	31,958,663	-	-	31,958,663	-	-	-	-	31,958,663	31,958,663
ज	ज़ुद्रेमुज योज-ाा	-	-	-	-	-	-	-	-	-	-
ज	एचपीसीएल योज-ाा	-	-	-	-	-	-	-	-	-	-
घ	एमआरपीएल योज-ाा (चरज -I)	1,605,859	-	-	1,605,859	-	-	-	-	1,605,859	1,605,859
ड.	एमआरपीएल योज-ाा (चरज -II)	3,726,967	-	-	3,726,967	-	-	-	-	3,726,967	3,726,967
च	एएसआईडीई योज-ाा	-	-	-	-	-	-	-	-	-	-
	आंशिज ज़ुल	**37,291,489**	**-**	**-**	**37,291,489**	**-**	**-**	**-**	**-**	**37,291,489**	**37,291,489**
2	**पूंजी ि-ज्र्षज**										
ज	-ा म प -यास	298,055,718	-	-	298,055,718	58,547,755	-	2,980,557	61,528,312	236,527,406	239,507,963
ज	ज़ुद्रेमुज योज-ाा	288,393,581	-	-	288,393,581	74,982,323	-	2,883,936	77,866,259	210,527,322	213,411,258
ज	एचपीसीएल योज-ाा	-	-	-	-	-	-	-	-	-	
घ	एमआरपीएल योज-ाा (चरज -I)	1,313,082,939	-	-	1,313,082,939	240,257,582	-	13,130,829	253,388,411	1,059,694,528	1,072,825,357
ड.	एमआरपीएल योज-ाा (चरज -II)	303,445,171	-	-	303,445,171	42,459,653	-	3,034,452	45,494,105	257,951,066	260,985,518
च	अ-य (योज-ाा ज़ार्य हेतु ि-ज़ाले जए)	-	-	-	-	-	-	-	-	-	-
	आंशिज ज़ुल	**2,202,977,409**	**-**	**-**	**2,202,977,409**	**416,247,313**	**-**	**22,029,774**	**438,277,087**	**1,764,700,322**	**1,786,730,096**
3	**भव-ा, शेड तथा अ-य ढाँचें**										
ज	-ा म प -यास	611,138,241	1,340,044	-	612,478,285	144,144,938	-	12,511,241	156,656,179	455,822,106	466,993,303
ज	ज़ुद्रेमुज योज-ाा	31,674,684	-	-	31,674,684	19,298,172	-	635,693	19,933,865	11,740,819	12,376,512
ज	एचपीसीएल योज-ाा	-	-	-	-	-	-	-	-	-	-
घ	एमआरपीएल योज-ाा (चरज -I)	605,853	-	-	605,853	264,711	-	13,872	278,583	327,270	341,142
ड.	एमआरपीएल योज-ाा (चरज -II)	800,672	-	-	800,672	268,017	-	19,338	287,355	513,317	532,655
च	एएसआईडीई योज-ाा	6,105,531	-	-	6,105,531	1,073,102	-	132,759	1,205,861	4,899,670	5,032,429
	आंशिज ज़ुल	**650,324,980**	**1,340,044**	**-**	**651,665,024**	**165,048,940**	**-**	**13,312,903**	**178,361,843**	**473,303,181**	**485,276,040**

-ाव मंजलूर पत्त-ा -यास

31 मार्च 2016 तज जी स्थिति जे अ-ुसार तुल-ा पत्र जी अ-ुसूची

अ-ुसूची : 3 ि-यत परिसंपत्तियां व मूल्यह्रास

क्र. सं.	परिसंपत्तियों जा विवरज	1.4.15 जी स्थिति जे अ-ुसार सज्ल व्याज	2015-16 जे दौरा-ा वृद्धियाँ	2015-16 जे दौरा-ा ज्टौतियाँ	31.3.16 जी स्थिति जे अ-ुसार सज्ल ब्लॉज	वर्ष 2014-15 तज संचित मूल्यह्रास	2015-16 जे दौरा-ा समायोज-ा	2015-16 जे दौरा-ा मूल्यह्रास	31.3.2016 तज ज़ुल मूल्यह्रास	31.3.16जी स्थिति जे अ-ुसार ि-वल ब्लॉज	31.3.15 जी स्थितिजे अ-ुसार ि-वल ब्लॉज
		₹	₹	₹	₹	₹	₹	₹	₹	₹	₹
4	**घाट, सडजें तथा सीमाएं**										
ज	-ा म प -यास	1,573,217,955	947,602	-	1,574,165,557	330,841,721	-	35,941,326	336,783,047	1,207,382,510	1,242,376,234
जा	ज़ुद्रेमुज योज-ाा	53,715,483	-	-	53,715,483	30,142,694	-	948,757	31,091,451	22,624,032	23,572,789
ज	एचपीसीएल योज-ाा	901,264	-	-	901,264	405,576	-	22,532	428,108	473,156	495,688
घ	एमआरपीएल योज-ाा (चरज -I)	144,784,089	-	-	144,784,089	39,619,984	-	2,112,202	41,732,186	103,051,903	105,164,105
ड.	एमआरपीएल योज-ाा (चरज -II)	36,388,141	-	-	36,388,141	12,479,336	-	896,930	13,376,266	23,011,875	23,908,805
च	एएसआईडीई योज-ाा	18,330,405	-	-	18,330,405	4,125.506	-	458,260	4,583,766	13,746,639	14,204,899
	आंशिज ज़ुल	**1,827,337,338**	**947,602**	**-**	**1,828,284,940**	**417,614,817**	**-**	**40,380,007**	**457,994,824**	**1,370,290,116**	**1,409,722,521**
5	**प्रारंभिज अध्यय-ा /जार्य**										
ज	-ा म प -यास	7,346,549	12,850,383	7,346,549	12,850,383	7,346,549	7,346,549	12,850,383	12,850,383	-	-
जा	ज़ुद्रेमुज योज-ाा	-	-	-	-	-	-	-	-	-	-
ज	एचपीसीएल योज-ाा	-	-	-	-	-	-	-	-	-	-
घ	एमआरपीएल योज-ाा (चरज -I)	-	-	-	-	-	-	-	-	-	-
ड.	एमआरपीएल योज-ाा (चरज -II)	-	-	-	-	-	-	-	-	-	-
च	एएसआईडीई योज-ाा	-	-	-	-	-	-	-	-	-	-
	आंशिज ज़ुल	**7,346,549**	**12,850,383**	**7,346,549**	**12,850,383**	**7,346,549**	**7,346,549**	**12,850,383**	**12,850,383**	**-**	
6	**तैरते जलया-ा**										
ज	-ा म प -यास	552,702,014	-	13,171,054	539,530,960	294,937,018	12,274,547	26,776,032	309,438,504	230,092,456	257,764,996
जा	ज़ुद्रेमुज योज-ाा	-	-	-	-	-	-	-	-	-	-
ज	एचपीसीएल योज-ाा	-	-	-	-	-	-	-	-	-	-
घ	एमआरपीएल योज-ाा (चरज -I)	372,868,709	-	370,752,755	2,115,954	371,449,752	369,459,612	105,798	2,095,938	20,016	1,418,957
ड.	एमआरपीएल योज-ाा (चरज -II)	342,469,662	-	-	342,469,662	219,894,784	-	17,123,483	237,018,267	105,451,394	122,574,877
च	एएसआईडीई योज-ाा	-	-	-	-	-	-	-	-	-	-
	आंशिज ज़ुल	**1,268,040,384**	**-**	**383,923,809**	**884,116,575**	**886,281,555**	**381,734,159**	**44,005,313**	**548,552,709**	**335,563,866**	**381,758,829**

-ाव मंजलूर पत्त-ा -यास

31 मार्च 2016 तक की स्थिति के अ-ुसार तुल-ा पत्र की अ-ुसूची

अ-ुसूची : 3 ि-ायत परिसंपत्तियां व मूल्यह्रास

क्र. सं.	परिसंपत्तियों का विवरण	1.4.15 की स्थिति के अ-ुसार सकल व्याज	2015-16 के दौरा-ा वृद्धियाँ	2015-16 के दौरा-ा कटौतियाँ	31.3.16 की स्थिति के अ-ुसार सकल ब्लॉक	वर्ष 2014-15 तक संचित मूल्यह्रास	2015-16 के दौरा-ा समायोज-ा	2015-16 के दौरा-ा मूल्यह्रास	31.3.2016 तक कुल मूल्यह्रास	31.3.16की स्थिति के अ-ुसार ि-वल ब्लॉक	31.3.15 की स्थितिके अ-ुसार ि-वल ब्लॉक
		₹	₹	₹	₹	₹	₹	₹	₹	₹	₹
7	**रेलवे व रोलिंग स्टॉक**										
क	-ा म प -यास	220,383,010	62,452,860	-	282,835,870	36,279,943	-	4,713,932	40,993,875	241,841,995	184,103,067
ख	ड्रेमुज योज-ा	-	-	-	-	-	-	-	-	-	-
ग	एचपीसीएल योज-ा	-	-	-	-	-	-	-	-	-	-
घ	एमआरपीएल योज-ा (चरण -1)	-	-	-	-	-	-	-	-	-	-
ङ.	एमआरपीएल योज-ा (चरण -II)	-	-	-	-	-	-	-	-	-	-
च	एएस आईडीई योजना	-	-	-	-	-	-	-	-	-	-
	आंशिक कुल	**220,383,010**	62,452,860	**-**	**282,835,870**	**36,279,943**	**-**	**4,713,932**	**40,993,875**	**241,841,995**	**184,103,067**
8	**कोदियाँ, समुद्री दीवारें, पायर्स और -ौसंचाल-ा सुविधाएँ**										
क	-ा म प -यास	1,332,232,171	1,478,206	469,515	1,333,240,862	231,103,660	469,515	26,557,368	257,191,513	1,076,049,348	1,101,128,511
ख	ड्रेमुज योज-ा	3,211,676	-	-	3,211,676	3,211,676	-	-	3,211,676	-	-
ग	एचपीसीएल योज-ा	86,650,493	-	-	86,650,493	21,950,974	-	1,155,340	23,106,314	63,544,179	64,699,519
घ	एमआरपीएल योज-ा (चरण -1)	209,482,180	-	-	209,482,180	62,864,126	-	2,618,087	65,482,213	143,999,967	146,618,054
ङ.	एमआरपीएल योज-ा (चरण -II)	400,342,591	-	-	400,342,591	77,585,274	-	5,301,181	82,886,455	317,456,137	322,757,318
च	एएस आईडीई योजना	-	-	-	-	-	-	-	-	-	-
	आंशिक कुल	**2,031,919,111**	**1,478,206**	**469,515**	**2,032,927,801**	**396,715,710**	**469,515**	**35,631,976**	**431,878,171**	**1,601,049,631**	**1,635,203,401**
9	**ट्रे-ा व वाह-ा**										
क	-ा म प -यास	539,009,216	-	585,019	538,424,197	85,650,325	585,019	52,984,467	138,049,773	400,374,424	453,358,891
ख	ड्रेमुज योज-ा	-	-	-	-	-	-	-	-	-	-
ग	एचपीसीएल योज-ा	-	-	-	-	-	-	-	-	-	-
घ	एमआरपीएल योज-ा (चरण -1)	-	-	-	-	-	-	-	-	-	-
ङ.	एमआरपीएल योज-ा (चरण -II)	-	-	-	-	-	-	-	-	-	-
च	एएस आईडीई योजना	-	-	-	-	-	-	-	-	-	-
	आंशिक कुल	**539,009,216**	**-**	**585,019**	**538,424,197**	**85,650,325**	**585,019**	**52,984,467**	**138,049,773**	**400,374,424**	**453,358,891**

-ाव मंजलूर पत्त-ा -यास

31 मार्च 2016 तज जी स्थिति जे अ-ुसार तुल-ा पत्र जी अ-ुसूची

अ-ुसूची : 3 ि-ायत परिसंपत्तियां व मूल्यह्रास

क्र. सं.	परिसंपत्तियों जा विवरज	1.4.15 जी स्थिति जे अ-ुसार सज्ल व्याज	2015-16 जे दौरा-ा वृद्धियाँ	2015-16 जे दौरा-ा ज्टौतियाँ	31.3.16 जी स्थिति जे अ-ुसार सज्ल ब्लॉज	वर्ष 2014-15 तज संचित मूल्यह्रास	2015-16 जे दौरा-ा समायोज-ा	2015-16 जे दौरा-ा मूल्यह्रास	31.3.2016 तज ज़ुल मूल्यह्रास	31.3.2016 जी स्थिति जे अ-ुसार ि-वल ब्लॉज	31.3.15 जी स्थिति जे अ-ुसार ि-वल ब्लॉज
		₹	₹	₹	₹	₹	₹	₹	₹	₹	₹
10	**संयंत्र व मशी-ारी**										
ज	-ा म प -यास	281,608,376	80,370,219	444,894	361,533,701	172,053,713	444,894	28,532,410	200,141,230	161,392,471	109,554,663
ज	ज़ुद्रे मुज योज-ाा	237,508	-	237,508	-	237,508	237,508	-	-	-	-
ज	एचपीसीएल योज-ाा	-	-	-	-	-	-	-	-	-	-
घ	एमआरपीएल योज-ाा (चरज -1)	-	-	-	-	-	-	-	-	-	-
ड.	एमआरपीएल योज-ाा (चरज -II)	-	-	-	-	-	-	-	-	-	-
च	एएसआईडीई योज-ाा	-	-	-	-	-	-	-	-	-	-
	आंशिज ज़ुल	**281,845,884**	**80,370,219**	**682,402**	**361,533,701**	**172,291,222**	**682,402**	**28,532,410**	**200,141,230**	**161,392,471**	**109,554,663**
11	**जल, विद्युत, दूरसंचार तथा अज्ि-ाशामज हेतु स्थाप-ाएँ**										
ज	-ा म प -यास	466,133,489	44,624,764	-	510,758,254	188,702,068	-	27,253,743	215,955,811	294,802,443	277,431,421
ज	ज़ुद्रेमुज योज-ाा	5,074,226	-	-	5,074,226	5,074,226	-	-	5,074,226	-	-
ज	एचपीसीएल योज-ाा	5,338,227	-	-	5,338,227	5,338,227	-	-	5,338,227	-	-
घ	एमआरपीएल योज-ाा (चरज -1)	147,119,848	-	-	147,119,848	121,222,766	-	4,079,248	125,302,015	21,817,833	25,897,082
ड.	एमआरपीएल योज-ाा (चरज -II)	207,387,769	-	-	207,387,769	157,157,898	-	4,278,672	161,436,570	45,951,198	50,229,870
च	एएसआईडीई योज-ाा	20,092,064	-	-	20,092,064	7,712,932	-	803,683	8,516,615	11,575,449	12,379,132
	आंशिज ज़ुल	**851,145,623**	**44,624,764**	**-**	**895,770,387**	**485,208,118**	**-**	**36,415,346**	**521,623,464**	**374,146,923**	**365,937,505**
12	**तेल पाइपलाइ-ा जी स्थाप-ाएँ**										
ज	-ा म प -यास	4,546,399	-	-	4,546,399	3,940,209	-	303,093	4,243,302	303,097	606,190
ज	ज़ुद्रेमुज योज-ाा	-	-	-	-	-	-	-	-	-	-
ज	एचपीसीएल योज-ाा	-	-	-	-	-	-	-	-	-	-
घ	एमआरपीएल योज-ाा (चरज -1)	44,215,218	-	-	44,215,218	44,215,218	-	-	44,215,218	-	-
ड.	एमआरपीएल योज-ाा (चरज -II)	3,282,399	-	-	3,282,399	2,844,751	-	218,827	3,063,578	218,821	437,648
च	एएसआईडीई योज-ाा	-	-	-	-	-	-	-	-	-	-
	आंशिज ज़ुल	**52,044,016**	**-**	**-**	**52,044,016**	**51,000,178**	**-**	**521,920**	**51,522,098**	**521,918**	**1,043,838**

-ाव मंजलूर पत्त-ा -यास

31 मार्च 2016 तज जी स्थिति जे अ-ुसार तुल-ा पत्र जी अ-ुसूची

अ-ुसूची : 3 ि-ायत परिसंपत्तियां व मूल्यह्रास

क्र. सं.	परिसंपत्तियों जा विवरज	1.4.15 जी स्थिति जे अ-ुसार सज्ल व्याज	2015-16 जे दौरा-ा वृद्धियाँ	2015-16 जे दौरा-ा ज्टौतियाँ	31.3.2016 जी स्थिति जे अ-ुसार सज्ल ब्लॉज	वर्ष 2014-15 तज संचित मूल्यह्रास	2015-16 जे दौरा-ा समायोज-ा	2015-16 जे दौरा-ा मूल्यह्रास	31.3.2016 तज ज़ुल मूल्यह्रास	31.3.2016जी स्थिति जे अ-ुसार ि-ावल ब्लॉज	31.3.15 जी स्थिति जे अ-ुसार ि-ावल ब्लॉज
		₹	₹	₹	₹	₹	₹	₹	₹	₹	₹
13	**ज़ुल ि-ायत परिसंपत्तियाँ**										
ज	-ा म प -यास	5,918,331,801	204,064,078	22,017,031	6,100,378,848	1,553,547,900	21,120,524	231,404,552	1,763,831,929	4,336,546,920	4,364,783,902
ज	ज़ुद्रेमुज योज-ाा	382,307,159	-	237,508	382,069,651	132,946,599	237,508	4,468,386	137,177,477	244,892,173	249,360,559
ज	एचपीसीएल योज-ाा	92,889,983	-	-	92,889,983	27,694,777	-	1,177,872	28,872,649	64,017,334	65,195,206
घ	एमआरपीएल योज-ाा (चरज -I)	2,233,764,695	-	370,752,755	1,863,011,940	879,894,139	369,459,612	22,060,036	532,494,563	1,330,517,378	1,353,870,556
ड.	एमआरपीएल योज-ाा (चरज -II)	1,297,843,371	-	-	1,297,843,371	512,689,714	-	30,872,883	543,562,597	754,280,775	785,153,658
च	एएसआईडीई योज-ाा	44,528,000	-	-	44,528,000	12,911,540	-	1,394,702	14,306,242	30,221,758	31,616,460
	ज़ुल योज	**9,969,665,009**	**204,064,078**	**393,007,294**	**9,780,721,794**	**3,119,684,668**	**390,817,644**	**291,378,432**	**3,020,245,456**	**6,760,476,337**	**6,849,980,341**
14	**प्रजतिशील पूंजी ज्रार्य**										
ज	योज-ाा ज्रार्य	415,372,351	867,129,464.24	156,691,286	1,125,810,529	-	-	-	-	1,125,810,529	415,372,351
ज	योज-ेतर ज्रार्य	-	-	-	-	-	-	-	-	-	-
	पत्त-ा	15,332,149	82,924,999.61	47,372,793	50,884,356	-	-	-	-	50,884,356	15,332,149
	एएसआईडीई योज-ाा	2,963,077	-	-	2,963,077	-	-	-	-	2,963,077	2,963,077
	आंशिज ज़ुल	433,667,577	950,054,464	204,064,078	1,179,657,962	-	-	-	-	1,179,657,962	433,667,577
	परिसंपत्तियों जा ज़ुल योज	**10,403,332,585**	**1,154,118,542**	**597,071,372**	**10,960,379,756**	**3,119,684,668**	**390,817,644**	**291,378,432**	**3,020,245,456**	**7,940,134,299**	**7,283,647,917**

-नव मंजलूर पत्त-न -यास

31 मार्च 2016 तज जी स्थिति जे अ-ुसार तुल-न पत्र जी अ-ुसूची

अ-ुसूची - 4 दीर्घावधि -िवेशों जी सूची

क्र. सं.	बैंक / वित्तीय संस्था	पूंजी परिसंपत्ति प्रतिस्थाप-ा आरजित -िधि	विज्ास, ऋज व आकस्मिकता निधि का अदायजी हेतु आरजित -िधि	सामा-य बीमा -िधि	-ज्द अधिशेष -िधियाँ	सीएसआर निधि	सामान्य बीमा निधि	परिवार सुरजा -िधि	ज्ुल
		जीएलसी 789	जीएलसी 796	जीएलसी 787	जीएलसी 785	जीएलसी 783	जीएलसी 784	जीएलसी 795	
		₹	₹	₹	₹	₹	₹	₹	₹
1	आंध्रा बैंक	69,999,999	2,060,112,496	–	70,020,000	–	150,000,000	–	**2,350,132,495**
2	बैंक ऑफ बडोदा	13,000,000	266,999,986	–	60,020,000	90,000.000	–	–	**430,019,986**
3	बैंक ऑफ इंडिया	–	209,999,985	–	–	–	–	–	**209,999,985**
4	भारतीय महिळा बैंक	9,995,000	149,954,993	–	49,980,000	–	–	9,999,999	**219,929,992**
5	केनरा बैंक	34,999,998	1,285,184,983	1,300,000	29,975,000	19,999,998	–	8,500,000	**1,379,959,979**
6	सेंट्रल बैंक ऑफ इंडिय	100,009,998	674,949,970	–	19,985,000	–	–	–	**794,944,968**
7	कार्पोरेषन बैंक	–	59,999,998	–	–	–	–	–	**59,999,998**
8	आईडीबीआई बैंक लिमिटेड	–	660,020,000	–	–	–	–	–	**660,020,000**
9	इंडियन ओवरसीस बैंक	–	380,000,000	–	–	–	–	–	**380,000,000**
10	पंजाब नैशनल बैंक	–	239,999,996	–	100,000,000	–	–	–	**339,999,996**
11	सेंट्रल बैंक ऑफ हैदराबाद	18,200,000	441,790,000	–	–	–	–	–	**459,990,000**
12	स्टेट बैंक ऑफ मैसूर	9,995,000	364,974,980	–	–	10,000,000	–	–	**384,969,980**
13	सिंडिकेट बैंक	90,000,000	939,899,978	–	49,999,981	–	–	–	**1,079,899,959**
14	यूको बैंक	29,999.999	199,999,992	–	_	–	–	–	**229,999,991**
15	विजया बैंक	–	610,000,000	–	–	–	–	–	**610,000,000**
16	एन्नोर पत्तन लिमिटड	–	–	–	100,000,000	–	–	–	**100,000,000**
17	एमएमआरडीसी	–	--	--	100,000,000	--	-	--	**100,000,000**
18	आईपीआरसीएल	–	–	–	50,000,000	–	–	–	**50,000,000**
19	एनएचआई(एनएमपी रोड कं.लि.)	–	–	–	196,500,000	–	–	–	**196,500,000**
20	यूटीआई	20,000,000	177,907,746	–	130,504,036	–	–	1,000,000	**329,411,782**
21	यूटीआई–यूएस 64	26,386,386	39,548,790	30,789	-	–	–	831,310	**66,797,275**
22	9.48% बैंक आफ महा बाँड 2020	–	_	_	92,966,188	_	_	_	**92,966,188**
23	10.00% आईओबी बाँड 2020	–	–	–	123,638,521	–	–	–	**123,638,521**
24	9.48% आईओबी बाँड 2020	–	_	_	61,531,332	_	_	_	**61,531,332**
25	9.48% देना बैंक बाँड 2020	–			83,499,180				**83,499,180**
26	11.95% युनाईटेड बैंक ऑफ इंडिया 2020	–			244,538,320				**244,538,320**
27	10.75% आईडीबीआई बैंक लि. 2024	–			191,791,515				**191,791,515**
28	9.55% आंध्रा बैंक बँड 2019	–			10,443,616				**10,443,616**
29	11.% बैंक ऑफ इंडिया बँड 2024	–			86,962,361				**86,962,361**
30	9.5% कार्पोरेशन बैंक बँड 2020	–			51,488,411				**51,488,411**
31	9.55% केनरा बैंक बाँड 2025	–			73,177,656				**73,177,656**
	ज्ुल	**422,586,380**	**8,761,343,893**	**1,330,789**	**1,977,021,116**	**119,999,998**	**150,000,000**	**20,331,309**	**11,452,613,485**

-ाव मंजलूर पत्त-ा -यास

31 मार्च 2016 तज जी स्थिति जे अ-ुसार तुल-ा पत्र जी अ-ुसूची

अ-ुसूची : 5 : फुटज्र दे-ादार

क्र. सं.	विवरज	823 पत्त-ा देय	825 संपदा देय	826 आरसीएचड्ब्ल्यू देय	906 संपदा दंड	16000008 16000010 राजस्व विविध	907 राजस्व दंड	ज़ुल देय
		₹	₹	₹	₹	₹	₹	₹
1	**6 माह से ज्म**							
	सरज्ारी एजे-सिया	367,793,949	-	-	-	-	-	367,793,949
	अ-य	47,880,863	-	6,557,565	-	235,705,033	-	290,143,461
	आंशिज ज़ुल	**415,674,812**	**-**	**6,557,565**	**-**	**235,705,033**	**-**	**657,937,410**
2	**6 माह से अधिज**							
	सरज्ारी एजे-सियाँ	269,560,775	-		-	-	5,407,859	274,968,634
	अ-य	36,274,206	3,585,490	-	17,834,643	-	5,102,241	62,796,580
	आंशिज ज़ुल	**305,834,981**	**3,585,490**	**-**	**17,834,643**	**-**	**10,510,100**	**337,765,214**
3	**ज़ुल देय**							
	सरज्ारी एजे-सियाँ	637,354,725		-	-	-	5,407,859	642,762,584
	अ-य	84,155,069	3,585,490	6,557,565	17,834,643	235,705,033	5,102,241	352,940,041
	ज़ुल योज	**721,509,794**	**3,585,490**	**6,557,565**	**17,834,643**	**235,705,033**	**10,510,100**	**995,702,624**

-नव मंजलूर पत्त-न -यास

31 मार्च 2016 तक की स्थिति के अनुसार तुलन पत्र की अनुसूची

अनुसूची : 6 : नकद व बैंक में शेष

₹ 31-3-15 तज जी स्थिति जे अ-ुसार राशि	क्र. सं.	बैंक का नाम	₹ 31-3-2016 तज जी स्थिति जे अ-ुसार राशि
	1	**भारतीय स्टेट बैंक, पणंबूर**	
187,272	ज	पूंजी खाता	187,272
87,009,102	ज	राजस्व खाता	37,053,010
0	ज	एस्क्रू खाता	0
578,254	घ	एसबीआई-ई बैंकिंग - कर प्रेषण	2,000,032
216,070	ड.	एसबीआई-ई बैंकिंग - वसूली खाता	216,070
-	2	**कार्पोरेशन बैंक, बैकंपाडी**	-
142,390		एस्क्रू खाता	142,390
-	3	**सिंडिकेट बैंक, पणंबूर**	-
4,737,571	ज	पूंजी खाता	49,256,289
5,599,197	ज	राजस्व खाता	4,174,406
34,399	ज	सामान्य बीमा निधि खाता	35,789
13,411,324	घ	बचत खाता – आर सी एच डब्ल्यू	16,233,487
87,766	ड.	सिंडिकेट बैंक–ईबैंकिंग – कर प्रेषण	25,363
6,196	च	सिंडिकेट बैंक–ई बैंकिंग – वसूली खाता	9,223
1,001	छ	सिंडिकेट बैंक - मल्या गेट	1,001
-	4	**बैंक ऑफ बडौदा, पणंबूर**	-
2,612	ज	बचत खाता	2,612
317	ज	बचत खाता – ई–वसूली खाता	20,750,867
789	5	**इंडियन ओवरसीस बैंक, पणंबूर**	1,602,199
-	6	**केनरा बैंक, पणंबूर**	
1,872,200	क	नए पेंशन स्कीम खाता	820,937
-	7	**विजया बैंक, पणंबूर**	-
10,761,146	ज	बचत खाता – आर सी एच डब्ल्यू	3,582,912
267,622	ज	प सु फंड – आर सी एच डब्ल्यू	168,925
505	ज	बचत खाता – ई–वसूली	472,593
2,327,851	8	**इंडियन ओवरसीस बैंक**	2,524,947
5,081	9	एक्सिस बैंक, मंगलूर	1,712,276
2,026,580	10	एचडीएफसी बैंक, मंगलूर	4,733
381	11	कार्पोरेषन बैंक	151
187	12	आईसीआईसीआई बैंक, मंगलूर	171
48,696	13	आईडीबीआई बैंक, मंगलूर	1,710,729
-	14	आईडीबीआई बैंक, मंगलूर – ई–वसूली खाता	541,395
279	15	सिंडिकेट बैंक, पणंबूर	279
33,694,299	16	बैंक में उपस्थित जमाराशि	88,183,294
163,019,086		**कुल बैंक शेष**	**231,413,350**
	17	हाथ में नकद	
6,957	ज	वित्त विभाग – रोकडिया	171,167
1,025,259	ज	अन्य विभाग (अग्रदाय)	1,381,918
1,032,216		**कुल नकद शेष**	**1,553,085**
164,051,303		**कुल नकद व बैंक में शेष**	**232,966,435**

नव मंगलूर पत्तन न्यास

31 मार्च 2016 की स्थिति के अनुसार तुलन पत्र की अनुसूची

अनुचूची : 7 ऋण व पेशगियाँ

31 मार्च 15 तज जी स्थिति जे अ-ुसार राशि ₹	विवरज	31 मार्च 2016 तज जी स्थिति जे अ-ुसार राशि ₹
4,670,047	मोटर कार परेशगी (न म प न्यास कर्मचारी)	3,564,941
1,259,350	मोटर कार पेशगी आर सी एच डब्ल्यू कर्मचारी	678,696
5,819,530	एचबीए (न म प न्यास)	6,429,221
15,553	एचबीए (आर सी एच डब्ल्यू)	–
3,748,546	कंपूटर पेशगी	2,672,505
15,513,026	**पूर्ण रूप से प्रतिभूत कुल ऋण**	**13,345,363**
671	अन्य सवारी पेशगी – पत्तन कर्मचारी	671
4,967,244	त्योहार पेशगी (न म प न्यास)	5,158,441
3,956,620	त्योहार पेशगी (आर सी एच डब्ल्यू)	3,205,248
247,042	टी ए पेशगी	508,242
3,221,515	चिकित्सा पेशगी	3,221,515
12,393,092	**अन्य कर्मचारी पेशगियाँ**	**12,094,117**
27,906,118	**कर्मचारी संबंधी कुल पेशगियाँ**	**25,439,480**
	अन्य	
4,845,127	वसूली योग्य फुटकर जमाराशियाँ	4,845,127
-	पूर्व प्रदत्त व्यय	473,700,000
42,193,335	आपूर्ति व सेवाएं हेतु जमाराशियाँ भंडार	40,433,578
7,500,077	आपूर्ति व सेवाएं हेतु जमाआशियाँ स्थापना	7,500,077
48,269,968	आपूर्ति व सेवाएं हेतु जमाआशियाँ कार्य	68,177,287
521,654,442	प्रोदभूत प्रचालनिक आय	450,197,114
120,877,174	अग्रिम में प्रदत्त नकदीकरण–पत्तन	158,919,951
53,227,413	अग्रिम में प्रदत्त नकदीकरण– आरसीएचडब्ल्यू	20,343,968
798,567,535	**कुल अन्य**	**1,224,117,103**
826,473,653	**कुल ऋण व पेशगियाँ**	**1,249,556,582**
	मुरगांव पत्तन न्यास से ऋण	**500,000,000.00**
10,505,374	अदा किए गए सीमावरी लाभ कर	10,505,374
84,006,207	सेवा कर समायोज्य (केनवाट)	91,819,380
6,080,419	उत्पाद शुल्क भुगतान – समायोज्य	6,312,412
41,190,487	वसूलीयोग्य कर	84,833,908
473,056,671	अदा किए गए आयकर (टीडीएस) ब्याज	564,826,350
276,555,430	अदा किए गए आयकर (टीडीएस) संपदा	409,664,260
1,056,833,550	अदा किए गए आयकर (टीडीएस) आन्य	1,189,486,284
2,451,747,344	अदा किए गए अग्रिम आयकर	2,756,867,344
4,399,975,482	**कुल कर**	**5,114,315,311**
5,226,449,135	**कुल ऋण व पेशगियाँ (कर सहित)**	**6,863,871,893**

-ाव मंजलूर पत्त-ा -यास ज्र्मचारी सामा-य भविष्य ि-ाधि -यास

31 मार्च 2016 ज्ी स्थिति ज्े अ-ुसार तुल-ा पत्र ज्ी अ-ुसूची

अनुसूची - 8

मार्च 2016 की अवधि हेतु जाते में प्राप्तियाँ व अदायजियाँ

राशि ₹ (2014-15)		प्राप्तियाँ		राशि ₹ (2015-16)	राशि ₹ (2014-15)		भुजता-ा		राशि ₹
	से	आदि बैंक शेष				द्वारा	निकासी एवं पेशगियाँ		
		स्टेट बैंक ऑफ इंडिया (873)	4,848,340.62				न म प न्यास (555+556cr)	132,032,674.00	
		सिंडिकेट बैंक	1,573,221.85	6,421,562.47	184,156,549.00		आर सी एच डब्ल्यू		
14,308,683.03		(आर सी एच डब्ल्यू) (895)					(557+562 cr)	67,018,981.00	199,051,655.00
	से	चंदा की प्राप्ति			380,515,737.71	द्वारा	निधि शेष का निवेष(792)		455,047,612.70
		न म प न्यास (555+556cr)	109,237,099.00						
		आर सी एच डब्ल्यू			100.00	द्वारा	बैंक प्रभार (90300111)		3,118.12
183,411,251.00		(557+562 cr)	58,636,782.00	167,873,881.00					
						द्वारा	चंदादारों की खाते को		
	से	चंदादारों की खाते को			417,580.00		जमा किए ब्याज		71,287,015.00
		जमा किए ब्याज		71,287,015.00					
	से	न म प न्यास को देय		523,488.00		द्वारा	ब्याज पर टीडीएस (919)		416,916.00
	से	नमप न्यास से देय-निधि का प्रसर्पण		42,500,000.00		द्वारा	बैंक में अंत शेष		
52,146,755.15	से	निवेशों पर प्राप्त ब्याज (550)		77,313,871.77			स्टेट बैंक ऑप इंडिया		
14,623,840.00	से	प्राप्त प्रोद्भूत ब्याज (850)		8,804,208.00			(873)	40,486,900.65	
307,021,000.00	से	भुनाए गए निवेश (792)		387,729,284.29			सिंडिकेट बैंक		
	से	अन्य जमा (554)		4,483,856.00	6,421,562.47		(आरसीएचडब्ल्यू) (895)	643,949.06	41,130,849.71
571,511,529.18		**ज्ुल**		**766,937,166.53**	**571,511,529.18**		**ज्ुल**		**766,937,166.53**

-ाव मंजलूर पत्त-ा -यास ज्र्मचारी सामा-य भविष्य ि-ाधि -यास

31 मार्च 2016 जी स्थिति जे अ-ुसार तुल-ा पत्र जी अ-ुसूची

अनुसूची - 8

वर्ष 2015-2016 जे अवधि हेतु आय व व्यय खाता

मार्च 2016 के अवधि हेतु जाते में आय व व्यय

राशि ₹ (2014-15)		व्यय		राशि ₹ (2015-16)	राशि ₹ (2014-15)		भुगतान		राशि ₹ (2015-16)
	से	निकासियाँ एवं पेशगियाँ				द्वारा	चंदा की प्राप्तियां		
		न म प न्यास (555+556Dr.)	132,032,674.00				-ा म प -यास (555+556cr)	149,115,316.00	
		आर सी एच डब्ल्यू			184,231,435.06		आर सी एच डब्ल्यू		
184,156,549.00		(557+562Dr.)	67,018,981.00	199,051,655.00			(557+562 cr)	82,975,674.00	232,090,990.00
	से	चंदादारों के खाते को		71,287,015.00		द्वारा	चंदादारों के खाते को		71,287,015.00
		देय ब्याज					देय ब्याज		
	से	व्यय की अपेक्षा							
64,933,216.21		आय की अधिकता		114,186,227.47	64,858,330.15	द्वारा	निवेशों पर प्राप्त ब्याज (550)		81,146,892.47
249,089,765.21		**ज्ुल**		**384,524,897.47**	**249,089,765.21**		**ज्ुल**		**384,524,897.47**

नव मंगलूर पत्तन न्यास कर्मचारी सामन्य भविष्य निधि न्यास

31 मार्च 2016 की स्थिति के अनुसार तुलन पत्र की अनुसूची

अनुसूची – 8

31 मार्च 2016 की अवधि हेतु तुलन पत्र

राशि ₹ (2014-15)	देयताएँ		राशि ₹ (2015-16)	राशि ₹ (2014-15)	संपत्तियाँ		राशि ₹ (2015-16)
827,708,780.60	अंशदान (आदि शेष 554)	827,708,780.60		14,766,167.88	प्रोदभूत ब्याज (850)		
	जोड:अन्य जमाराशियाँ	4,483,856.00			आदि शेष	14,766,167.88	
	आय की अधिकता				घटाएँ : वर्ष ज दौरा-ा प्राप्त	8,804,208.00	
	व्यय की अपेक्षा	114,186,227.47			जोड : वर्ष ज दौरा-ा पा-ो योज्य	6,490,115.39	12,452,075.27
		946,378,864.07		795,442,856.19	दीर्घज ालिज ि-ावेश (संलज-ाज -1)		
	घटाएँ :				आदि शेष (792)	795,442,856.19	
	अंशदाताओं का				जोड : वर्ष ज दौरा-ा निवेश	451,536,154.01	
	खाता का ब्याज					1,246,979,010.20	
	न म प न्यास(14-15)	40,416,298.00			घटाएँ : निवेशों की प्रतिपूर्ति	430,229,284.29	816,749,725.91
	अंशदाताओं का			59,731.00	बैंज प्रभार समयोजित		62,849.12
	खाता का ब्याज			10,783,903.00	प्राप्त निधि : न म प न्यास		10,247,822.00
	आरसीएचडब्ल्यू(14-15)	24,157,208.00	881,805,358.07	4,708,287.00	प्राप्त ि-ाधि -आरसीएचडब्ल्यू		4,894,698.00
16,279,735.00	न म प न्यास को			100,810.00	-ा म प -यास से देय राशि		957,447.00
				7,676,941.00	आरसीएचडब्ल्यू से देय राशि		7,676,941.00
	देय राशि		16,812,223.00	3,377,582.00	-ा म प -यास से देय राशि -टीडीएस		3,794,498.00
				651,043.00	-ा म प -यास से देय राशि -टीडीएस		651,043.00
1,500.00	भुगतान किए गए			1,132.06	अधिक वेतन राशी का वापसी		1,132.06
	वार्षिक अनुरक्षण प्रभार		1,500.00	6,421,562.47	**बैंज (एसबी जाता)**		
					भारतीय स्टेट बैंज (873)	40,486,900.65	
					सिंडिज्ेट बैंज (आरसीएचडब्ल्यू)(895)	643,949.06	41,130,849.71
843,990,015.60	**ज्ुल**		**898,619,081.07**	**843,990,015.60**	**ज्ुल**		**898,619,081.07**

हस्ता/–	हस्ता/–	हस्ता/–	हस्ता/–	हस्ता/–
सी रमणि	**प्रकाश पै**	**कप्तान बी तिवारी**	**सुरेश पी शिरवाडकर**	**पी सी परीडा**
वि स एवं मु ले अ प्रबंध मंडलसदस्य	उप सचिव/प्रबंध न्यासी	सचिव/प्रबंध न्यासी	उपाध्यक्ष / पदेन प्रबंध न्यासी	मंडल के अध्यक्ष

31.03.2016 तक की स्थिति के अनुसार निवेशों की सूची

सामान्य भविष्य निधि

क्र. सं.	निवेशों की सूची	राशि ₹
क	**बंधपत्र**	
1	**यूटीआई**	40,269,599.71
2	यूएएस - 64 में नुकसान	10,163,531.00
	आंशिक कुल	**50,433,130.71**
ख	**बैंकों में आवधिक जमा**	
1	स्टेट बैंक ऑफ हैदराबाद	20,000,000.00
2	सेन्ट्रल बैंक ऑफ इंडिया	29,990,000.00
3	विजया बैंज	80,000,000.00
4	केनरा बैंज	96,000,000.00
5	9.55% केनरा बैंक बॉन्ड	20,000,000.00
6	11% बीओआई 2024 पर्पेच्युल बॉन्ड	74,978,013.70
7	भारतीय महिळा बैंक	9,999,999.00
	आंशिज ज़ुल	**330,968,012.70**
1	8.30% उर्वरक कं जीओआई एसपीएल बॉन्ड	2,689,514.00
2	7.95% उर्वरक कं जीओआई एसपीएल बॉन्ड	2,604,823.00
3	8.20% आईओएल कं जीओआई एसपीएल बॉन्ड	25,192,222.00
4	8.24% जीओआई बंधपत्र	4,943,433.00
5	8.28% जीओआई बंधपत्र	51,373,500.00
6	8.20% आईल कं जीओआई एसपीएल बॉन्ड	5,007,056.00
7	8.26% जीओआई बंधपत्र	22,732,463.00
8	8.94% जीओआई एसडीएल 2022	10,089,767.00
9	8.95% एमएच एसडीएल 2022	50,561,042.00
10	8.76% एमएच एसडीएल 2022	80,179,732.09
11	8.76% एमएच एसडीएल 2022	35,669,550.00
12	8.71% टीएन एसडीएल 2022	25,522,201.39
13	10.03% आरजे एसडीएल 2028 बंधपत्र	49,593,773.33
14	9.2% टॉन जेड्को	27,700,964.38
	आंशिज ज़ुल	**393,860,041.19**
1	एसबीआई ईटीएफएस	28,988,541.31
2	एसबीआई ईटीएफएस	10,000,000.00
3	आईडीबीआई ईटीएफएस	2,500,000.00
	आंशिक कुल	**41,488,541.31**
ज	**ज़ुल निवेश**	**816,749,725.91**

नव मंगलूर पत्तन न्यास कर्मचारी अधिवर्षिता निधि न्यास

31 मार्च 2016 की स्थिति के अनुसार तुलन पत्र की अनुसूची

अनुसूची - 9

वर्ष 2015-2016 हेतु प्राप्तियाँ व अदायगियाँ खाता

राशि ₹ (2014-15)		प्राप्तियाँ		राशि ₹ (2015-16)	राशि ₹ (2014-15)		भुगतान		राशि ₹ (2015-16)
12,180,400.25	से	आदि बैंक शेष			393,856,824.39	द्वारा	पेंशन भुगतान		
		कार्पोरेशन बैंक, बैंकपाडी	9,310,658.11				न म प न्यास (563)	279,224,946.80	
		सिंडिकेट बैंक, पणंबूर	7,518,656.20	16,829,314.31			आरसीएचडब्ल्यू (564)	136,325,151.00	415,550,097.80
8,834,909.18	से	उपदान निधि पर प्राप्त ब्याज (566)		2,829,176.48	479,910.00	द्वारा	भुगतान किए गए चिकित्सा भत्ता(517)		
268,012.20	से	बैंक शेष पर ब्याज					न म प न्यास	224,418.00	
		कार्पोरेशन बैंक (566)-					आरसीएचडब्ल्यू	246,815.00	471,233.00
		न म प न्यास	347,776.00						
		सिंडिकेट बैंक आरसीएचडब्ल्यू (551)	172,095.03	519,871.03	663,680.00	द्वारा	दिए गए बोनस		
							न मे प न्यास	369,853.80	
23,355,085.00	से	आरसीएचडब्ल्यू मेइन से प्राप्त निधि(आरसीएचडब्ल्यू को देय)		1,620,258.00			आरसीएचडब्ल्यू	351,501.00	721,354.80
		उपदान वसूल करना	1,913,271.00						
		घटाएं : उपदान भुगतान किया गया	1,475,563.00	437,708.00					
						द्वारा	न म प न्यास को अंतरित आरसीएचडब्ल्यू का टीडीएस		1,414,230.00
314,335,728.00	से	न म प न्यास को देय-अन्य							
	से	न म प न्यास को देय-निधि		31,000,000.00	550.00	द्वारा	चि.भत्ता भुगतान का बकाया		--
	से	निवेश पूर्णता (791)		335,600,000.00					
					630.00	द्वारा	बैंक प्रभार		300.00
	से	ओटी व एलई बकाया का वसूली	956,882.97						
					442,500,000.00	द्वारा	वर्ष के दौरान निवेश (791)		830,000,000.00
		घटाएँ :ओटी व एलई बकाया भुगतान किया गया	679,130.92	277,752.05					
	से	वसूल किए अनुपूरक बीजक	116,772.80						
		घटाएँ :भुगतान किया गया अनुपूरक बीजक	113,949.89	2,822,91	8,573.93	द्वारा	ओटी व एलई भुगतान का बकाया		--
	से	न म प न्यास से प्राप्त निधि		110,600,000.00			आरसीएचडब्ल्यू को अंतरित निधि		110,600,000.00
451,214,613.00	से	पत्तन से अंशदान (551)	356,300,000.00						
		पत्तन से प्राप्त पेशगी (551)	463,700,000.00						
		अन्य पत्तन से अंशदान (551)	11,404,808.00	831,404,808.00					
44,150,735.00	से	एलआईसी से प्राप्त राहज आवृत्त बामा राशि (568)	26,918,127.00		16,829,314.31	द्वारा	**बैंक अंत शेष**		
		एलआईसी से प्राप्त राहज आवृत्त बामा राशि (569)	11,319,475.00	38,237,602.00			कार्पोरेशन बैंक बैकंपाडी	3,580,436.95	
							सिंडिकेट बैंक, पणंबूर	7,021,660.23	10,602,097.18
854,339,482.63		**जुल**		**1,369,359,312.78**	**854,339,482.63**		**जुल**		**1,369,359,312.18**

नव मंगलूर पत्तन न्यास कर्मचारी अधिवर्षिता निधि न्यास

31 मार्च 2016 जी स्थिति जे अ-ुसार तुल-ा पत्र जी अ-ुसूची

अनुसूची - 9

वर्ष 2015-2016 जे अवधि हेतु आय व व्यय खाता

मार्च 2016 के अवधि हेतु जाते में आय व व्यय

राशि ₹ (2014-15)		व्यय		राशि ₹ (2015-16)	राशि ₹ (2014-15)		आय		राशि ₹ (2015-16)
394,592,786.92	से	पेंशन भुगतान			451,531,193.01	द्वारा	पेंशन निधि निवेशों पर ब्याज (566)	493,868,618.97	
		न म प न्यास (563)	280,531,315.80			द्वारा	प्राप्त ब्याज		
		आर सी एच डब्ल्यू (564)	135,118,147.00	415,649,462.80			निवेशों पर ब्याज (यूटीआई डिविडेंड)		
							कार्पोरेशन बैंक से ब्याज (न म प न्यास)	347,776.00	
							यूटीआई ब्याज	14,574,206.10	
							सिंडिकेट बैंक ब्याज – आरसीएचडब्ल्यू	172,095.03	508,962,696.10
					44,150,735.00	द्वारा	एलआईसी से प्राप्त राहज आवृत बीमा राशि (568)	26,918,127.00	
101,089,141.09	से	व्यय की अपेक्षा आय की अधिकता		487,850,835.30		द्वारा	एसबीआई से प्राप्त राहज आवृत बीमा राशि (569)	11,319,475.00	38,237,602.00
						द्वारा	पत्तन न्यास से देय		356,300,000.00
495,681,928.01		**ुल**		**903,500,298.10**	**495,681,928.01**		**ुल**		**903,500,298.10**

नव मंगलूर पत्तन न्यास कर्मचारी अधिवर्षिता निधि न्यास

31 मार्च 2016 की स्थिति के अनुसार तुलन पत्र की अनुसूची

अनुसूची –9

31 मार्च 2016 के स्थिति के अनुसार तुलना पत्र

राशि ₹ (2014-15)	देयताएँ		राशि ₹ (2015-16)	राशि ₹ (2014-15)	परिसंपत्तियाँ		राशि ₹ (2015-16)
5,453,136,490.03	आदि निधि शेष (551)	5,453,136,490.03		2,675,062.078	ि-विवेशों पर प्रोदभूत ब्याज		7,398,648.73
	जोडें : अन्य पत्तनों से प्राप्त अंशदान -	11,404,808.00		5,972,510.970.68	ि-विवेश (791)	5,972,510,970.68	
					जोडें :वर्ष के दौरान निवेश	830,000,000.00	
					अंतरित ब्याज	493,868,618.97	
		5,464,541,298.03				7,296,379,589.65	
	जोडें : व्यय की अपेक्षा आय की अधिकता	487,850,835.30	5,952,392,133.33		घटाएँ : ि-धि जो अंतरित	335,600,000.00	6,960,779,589.65
			463,700,000.00	1,750.00	समायोजन योग्य बैंक प्रभार		2,050.00
2,132,963.00	अन्य पत्तनों से अंशदान निधि को आंतरित		2,132,963.00	4,677,049.00	ब्याज पर प्राप्त टीडीए स		4,677,049.00
				529,249.00	-ा म प -यास से देय टीडीएस		529,249.00
315,729,525.00	न म प न्यास को देय अन्य		315,729,525.00	24,462,538.52	-ा म प -यास से देय-चि भत्ता		24,933,771.52
				730,920.42	न म प न्यास से देय- एलआईसी		730,920.42
				2,710,454.82	ब्याज पर प्राप्त टीडीएस		2,710,454.82
368,700,000.00	न म प न्यास को देय-निधि		399,700,0000.00	128,153,327.76	ि-विवेश पर -ा म प -यास सदेय		128,153,327.76
				736,973.00	बोनस भुगतान--ा म प -यास से देय		1,106,826.80
2,805,981.00	न म प न्यास पेंशन से टीडीएस का घटाव		4,112,350.00	626,100.00	बोनस भुगतान-आरसीएचडब्ल्यू से देय		977,601.00
				291,387	नमप न्यास को चिकित्सा भत्ता का बकाया (517)		291,387.00
29,987,389.00	आरसीएचडब्ल्यू को देय		31,607,647.00	1,292,239.37	-ा म प -यास से देय – यूटीआई ब्याज		8,313,682.33
1,269,571.00	आरसीएचडब्ल्यू पेंशन से टीडीएस का घटाव		162,209.00	16,839,599.15	पेंशन बकाया		18,353,471.15
70.00	चिकित्सा भत्ता का बकाया		70.00	128,953.93	ओटी व एलई भुगतान का बकाया न म प		
	ओटी व एलई		148,798.12	446,372.00	न्यास से देय आरसीएचडब्ल्यू व नमप		8,664.00
				119,728.00	न्यास मईन से देय (उपदान भुगतान)		116,905.09
					पेंशन के दूसरा बिल नमप न्यास से देय		
					बैंज अंत शेष		
				16,829,314.31	ज़ार्पोरेश-ा बैंज, बैंज पाडी (876)	3,580,436.95	
					सिंडि ज़ेट बैंज, पजंबूर (894)	7,021,660.23	10,602,097.18
6,173,761,989.03	**कुल**		**7,169,685,695.45**	**6,173,761,989,03**	**ज़ुल**		**7,169,685,695.45**

हस्ता/-	हस्ता/-	हस्ता/-	हस्ता/-	हस्ता/-
सी रमणि	**प्रकाश पै**	कप्तान बी तिवारी	सुरेश पी. शिरवाडकर	पी. सी. परीडा
वि स एवं मु ले अ प्रबंध मंडलसदस्य	उप सचिव/प्रबंध न्यासी	सचिव/प्रबंध न्यासी	उपाध्यक्ष / पदेन प्रबंध न्यासी	मंडल के अध्यक्ष

नव मंगलूर पत्तन न्यास कर्मचारी अधिवर्षिता निधि न्यास

31.03.2016 तक की स्थिति के अनुसार तुलन पत्र की अनुसूची

31.03.2016 तक की स्थिति के अनुसर निवेशों की सूची

क्र.सं.	बैंक / संस्था	राशि ₹ (2015-16)
1	यूटीआई योजनाएँ	143,472,352.59
2	यूटीआई योजनाएँ (समाप्त करने योग्य)	2,309,194.00
3	भारतीय जीवन बीमा निगम (वार्षिकी)	887,383,624.00
4	भारतीय जीवन बीमा निगम (निधि प्रबंधन)	3,161,417,014.00
5	एसबीआई लाईफ. (वार्षिकी)	165,537,186.00
6	एसबीआई लाईफ (निधि प्रबंधन)	2,321,483,362.00
7	एचडीएफसी (निधि प्रबंधन)	139,301,257.97
8	आईसीआईसीआई (निधि प्रबंधन)	139,875,599.09
	कुल	**6,960,779,589.65**

-ाव मंजलूर पत्त-ा -यास कर्मचारी उपदान -िधि -यास

31 मार्च 2016 ज़ी स्थिति जे अ-ुसार तुल-ा पत्र ज़ी अ-ुसूची

अनुसूची - 10

वर्ष 2015-2016 की स्थिति के अनुसार प्राप्तियाँ व भुगतान खाता

राशि ₹ (2014-15)		प्राप्तियाँ		राशि ₹ (2015-16)	राशि ₹ (2014-15)		भुजता-ा		राशि ₹ (2015-16)
7,820,168.99	से	आदि बैंक शेष			104,459,675.00	द्वारा	डीसीआरजी भुगतान (अनुग्रह राशि सहित)		
		कार्पोरेशन बैंक (885)	11,477,646.78				न म प न्यास कर्मचारी (565)	56,933,783.00	
		विजया बैंक (892)	1,155,791.21	12,633,437.99			आरसीएचडब्ल्यू कर्मचारी (562)	57,124,022.00	114,057,805.00
41,560,770.00	से	न म प न्यास से प्राप्त निधि		64,827,677.00	46,879,249.00	द्वारा	आरसीएचडब्ल्यू उपदान को निधि अंतरित		64,827,677.00
107,590,846.00	से	भुनाए गए निवेश(790)		117,372,103.00					
84,574,135.00	से	सामान्य निधि से प्राप्त निधि		20,000,000.00	910,953.00	द्वारा	आरसीएचडब्ल्यू व न म प न्यास से देय -16000011 (वीजेबी 3848 को अंतरित निधि)		1,717,395.00
654,189.00	से	131 से निधि को अंशदान							
417,205.00	से	बैंक शेष पर ब्याज			60,000.00	द्वारा	बीमा संरक्षण प्रदत्त (575)		15,000.00
		न म प न्यास (567)	346,026.00		1,104.00	द्वारा	बैंक प्रभार		--
		आरसीएचडब्ल्यू	146,487.00	492,513.00	80,654,189.00	द्वारा	एलआईसी में निवेश (790)		20,000,000.00
55,000.00	से	एलआईसी से प्राप्त राहज आवृत्त बीमा राशि (575)		60,000.00	4,998.00	द्वारा	राहज आवृत्त बीमा राशि का भुगतान		--
2,931,292.00	से	अन्य पत्तनों से अंशदान(553)		4,224,635.00	12,663,437.99	द्वारा	बैंक अंत शेष		
							कार्पोरेशन बैंक (885)	11,708,950.78	
							विजया बैंक (892)	7,283,538.21	18,992,488.99
245,603,605.99		**कुल**		**219,610,365.99**	**245,633,605.99**		**कुल**		**219,610,365.99**

नव मंगलूर पत्तन न्यास कर्मचारी उपदान निधि न्यास

31 मार्च 2016 की स्थिति के अनुसार तुलन पत्र की अनुसूची

अनुसूची - 10

वर्ष 2015-2016 के अवधि हेतु आय व व्यय खाता

राशि ₹ (2014-15)		व्यय		राशि ₹ (2015-16)	राशि ₹ (2014-15)		भुगतान		राशि ₹ (2015-16)
104,729,514.00	से	डीसीआरजी भुगतान (अनुग्रह राशि सहित)			417,205.00	द्वारा	बैंक शेष पर ब्याज		
		न म प न्यास (565)	56,889,585.00				कार्पोरेशन बैंक (न म प न्यास)	346,026.00	
		आर सी एच डब्ल्यू (552)	47,730,876.00	104,620,461.00			विजया बैंक (आरसीएचडब्लू)	146,487.00	492,513.00
					71,494,958.00	द्वारा	निवेशों पर ब्याज (एलल आई सी)		77,192,865.00
	से	व्यय की अपेक्षा आय की अधिकता		113,064,917.00	32,817,351.00	द्वारा	न म प न्यास से देय		140,000,000.00
104,729,514.00		**जुल**		**217,685,378.00**	**104,729,514.00**		**जुल**		**217,685,378.00**

नव मंगलूर पतन कर्मचारी उपदान निधि न्यास

31 मार्च 2016 की स्थिति के अनुसार तुलन पत्र की अनुसूची

अनुसूची – 10

31 मार्च 2016 हेतु तुलन पत्र

राशि ₹ 2014-15	देयताएँ		राशि ₹ 2015-16	राशि ₹ 2014-15	परिसंपत्तियाँ		राशि ₹ 2015-16
904,055,693.77	पूंजी निधि (553)			866,284,852.00	भारतीय जीवन बीमा निगम में निवेश -		
	पिछले तुलन पत्र के अनुसार	904,055,693.77			पिछले तुलन पत्र के अनुसार	866,284,852.00	
	जोडे : -ा म प -यास से अंशदा-ा	4,224,635.00			जोडे : वर्ष के दौरान किए गए निवेश	140,000,000.00	
	एलआईसी से अंतरित अंशदान कवरेज (575)	25,001.00				1,006,284,852.00	
		908,305,329.77					
	घटाएं : आय की अपेक्षा व्यय में अधिकता	113,064,917.00	1,021,370,246.77		जोडें : प्रोदभूत ब्याज	77,192,865.00	
						1,083,477,717.00	
89,755,790.23	न म प न्यास को देय		89,765,790.23		घटाएं : निवेश पूर्णता	117,372,103.00	966,105,614.00
2,243,384.00	उपदान से वसूली		3,942,661.00	2,012.00	समायोजन योग्य बैंक प्रभार		2,012.00
446,372.00	उपदान भुगतान		654,737.00	35,450,096.01	न म प न्यास से देय रासि		42,331,351.01
4,453,732.00	उपदान देय		–	6,584,574.00	आरसीएचडब्ल्यू से देय (3848 को अंतरित निधि)		8,301,969.00
				80,000,000.00	निवृत्ति अंशदान उपदान		80,000,000.00
				12,633,437.99	अंत बैंक शेष		
					कार्पोरेशन बैंक (885)	11,708,950.78	
					विजया बैंक (892)	7,283,538.21	18,992,488.99
1,000,954,972.00	**कुल**		**1,115,733,435.00**	1,000,954,972.00	**कुल**		**1,115,733,435.00**

हस्ता/-	हस्ता/-	हस्ता/-	हस्ता/-	हस्ता/-
सी रमणि	आर तिप्पय्या	कप्तान बी तिवारी	सुरेश पी. शिरवाडकर	पी. सी. परीडा
वि स एवं मु ले अ प्रबंध मंडलसदस्य	उप सचिव/प्रबंध न्यासी	सचिव/प्रबंध न्यासी	उपाध्यक्ष / पदेन प्रबंध न्यासी	मंडल के अध्यक्ष

-नव मंजलूर पत्त-न -यास

31 मार्च 2016 तज जी स्थिति जे अ-ुसार तुल-न पत्र जी अ-ुसूची

अ-ुसूची : 11 : फुटज्र देनदार

31मार्च 2015 जी स्थिति जे अ-ुसार राशि	विवरज	31मार्च 2016 जी स्थिति जे अ-ुसार राशि ₹
137,454,681	फुटकर लेनदार – सामान्य भंडार	89,318,164
18,784,613	प्रोदभूत व्यय – अन्य व्यय	17,875,074
1,481,162	अदा योग्य बिक्री कर	5,420,880
525,424	अदा योग्य तेल प्रदूषन उप कर	1,876,638
159,277	रद्दी की बिक्री पणाली – असमायोजित	–
12,420,236	अदा योग्य सेवा कर	634,715
252,328	वृत्ति कर	226,528
207,830	रॉयल्टी की वसूली / प्रेषण	8,603
124,913,643	ठेकेदारों से जमाराशियाँ	158,388,916
4,000,000	ठेकेदारों से जमाराशियाँ – एमआरपीएल योजना	4,000,000
13,877,253	बयान जमाराशियाँ	22,293,587
12,778,388	निवृत्त कर्मचारियों के पुराना एकमुश्त अंशदान	–
310,979,137	पत्तन प्रचालकों की जमाराशियाँ	156,643,755
16,505,120	पत्तन प्रयोक्ता एजेंन्सियों की जमाराशियाँ	20,126,515
286,124,517	जमाराशियाँ – संपदा	419,618,763
65,841,510	अग्रिम में प्राप्त संपदा किराया	94,996,652
92,443,756	अग्रिम में प्राप्त अपफ्रंट लाईसेंस शुल्क	81,663,551
504,085	व्यय खाता देय प्रोदभवन	533,526
18,056,611	इन्वेंटरी खाता देय प्रोदभवन	18,787,861
44,185,076	फुट कर जमाराशियाँ	54,127,956
	कर्मचारी द्वारा अंशदान (आरसीएचडब्ल्यू) एनपीएस	23,934
3,224,420	लेबर सेस	8,572,566
1,164,719,066	**कुल फुटकर लेनदार**	**1,155,108,183**

-ाव मंजलूर पत्त-ा -यास

31 मार्च 2016 जो समाप्त अवधि हेतु
लाभ व हा-ि जाता

एवं

उसजी अ-ुसूचियाँ

-ाव मंजलूर पत्त-ा -यास

31.03.2016 को समाप्त अवधि हेतु लाभ व हानि खाता

राशि ₹ 2014-15	आय	Sch No	राशि ₹ 2015-16
1,901,998,004	माल ढुलाई व भंडारण प्रभार	12	1,734,658,150
1,288,853,842	पत्तन व गोदी प्रभार	13	1,407,385,197
49,017,707	रेलवे से अर्जित	14	28,999,824
696,700,049	संपदा किराया	15	476,013,554
3,936,569,602	**कुल प्रचालनिक आय**		**3,647,056,725**
	व्यय		
679,351,687	माल ढुलाई और भंडारण	16	620,142,172
1,024,554,011	शिप्पिंग के लिए पत्तन और गोदी सुविधाएं	17	1,011,118,317
11,518,587	रेलवे कार्य	18	10,919,493
85,532,289	किराया योग्य भूमि तथा भवन	19	81,409,164
686,562,542	प्रबंधन व सामान्य प्रशासनिक व्यय	20	755,479,595
2,487,519,116	**कुल प्रचालनिक व्यय**		**2,479,068,742**
1,449,050,486	**प्रचालनिक अधिशेष**		**1,167,987,983**
462,389,008	जोडे : वित्त और विविध आय	21	530,533,176
602,017,767	घटाएं : वित्त और विदिध व्यय	22	526,677,326
1,309,421,727	**कर पूर्व लाभ**		**1,171,843,833**
658,651,000	घटाएं : कराधान हेतु प्रावधान		603,104,905
-	घटाएं : सीमावर्ती लाभ कर हेतु प्रावधान		--
28,272,000	घटाएं : आस्थगित कराधान हेतु प्रावधान ए एस 22 के अनुसार देयताएं		36,302,873
622,498,727	**कर पश्चात लाभ**		**532,436,055**
	जोडे :		
	से स्थानांतरण		
-	पूंजी परिसंपत्ती प्रतिस्थापना आरक्षित निधि		-
-	विकास व ऋण एवं आकस्मिकताओं की अदायगी के लिए आरक्षित निधि		–
-	सामान्य आरक्षित निधि		-
622,498,727	**वि-ियोज-ा हेतु उपलब्ध ज़ुल राशि**		**532,436,055**

-नव मंजलूर पत्त-ा -यास

31.03.2016 ज्ो समाप्त अवधि हेतु लाभ व हा-ि जाता व उ-ाज्ी अ-ुसूचियाँ

राशि ₹ 2014-15		Sch No	राशि ₹ 2015-16
	विनियोजन		
	पूंजी आरक्षित		37,956,107
5,000	कर्मचारी बीमा निधि		5,000
10,000,000	सामान्य बीमा निधि		10,000,000
17,500,000	कार्पोरेट सोशियल रेस्पान्सिबिलिटि निधि		18,600,000
1,500,000	कर्मचारी कल्याण निधि		1,500,000
533,493,727	पूंजी परिसंपत्तियों की प्रतिस्थापना, पुनर्वास व आधुनीकरण हेतु आरक्षित निधि		327,768,241
60,000,000	विकास व ऋण एवं आकस्मिताओं की पुनः अदायगी हेतु आरक्षित निधि		136,606,707
622,498,727	**कुल विनियोजन**		**532,436,055**
	सामान्य आरक्षित निधि में अंतरित अधिशेष		
	महत्वपूर्ण लेखा नीतियाँ	**23**	
	लेखें पर विवरण	**24**	

हस्ता/-
सी. रमणि
वित्त सलाहज्ार एवं
मुज्य लेजाधिज्ारी

हस्ता/-
पी.सी. परीडा
अध्यज

-ाव मंजलूर पत्त-ा -यास

लाभ व हा-ि जाता

अ-ुसूचियाँ 12 - 22

2015-16

-नव मंजलूर पत्त-न -यास

31.03.2015 जो समाप्त अवधि हेतु लाभ व हानि जाता व उ-ाजी अ-ुसूचियाँ

2014-15 Amt. ₹		आय	अ-ुसं0	2015-16 Amt. ₹
		माल ढुलाई व भंडारण प्रभार	12	
1,866,429,580	1	ढुलाई व भंडरण प्रभार (कंटैनर रहित)		1,690,302,268
	2	भंडरण शुल्क		–
26,619,769	3	कंटैनर डुलाई हेतु प्रभार (कंटैनरीकृत माल सहित)		32,517,251
	4	बीओटी ठेके से आय		
8,948,655	5	विविध आय		11,838,631
1,901,998,004		**ुल**		**1,734,658,150**
		पत्तन गोदी प्रभार	13	
810,993,328	1	पायलटेज, टोवेज आदि हेतु शुल्क		937,779,434
149,416,894	2	बर्थ भाड़ा		165,919,455
206,998,202	3	पत्तन देय		238,294,023
	4	शुल्क गोदी प्रभार		
121,445,418	5	विविध आय		65,392,286
1,288,853,842		**ुल**		**1,407,385,197**
		रेलवे से अर्जित	14	
	1	भाड़ा व ढुलाई जर्च		
	2	साइडिंज प्रभार		
	3	टर्मि-ाल प्रभार		
	4	वार्फेज और विलंब शुल्ज		
49,017,707	5	विविध प्रभार		28,999,824
49,017,707		**ुल**		**28,999,824**
		संपदा किराया	15	
603,176,387	1	जमीन का किराया		409,720,016
70,956,225	2	भवन, शेड और गोदामों से किराया		40,190,990
-	3	पट्टा भूमि पर प्रीमियम		--
-	4	वसूलीयोज्य संपत्ति ज्र आदि		–
22,567,437	5	विविध आय		26,102,548
696,700,049		**ुल**		**476,013,554**
3,936,569,602		**ुल प्रचालनि-ज आय**		**3,647,056,725**
		वित्त व विविध आय	21	
282,640,767	1	सामान्य आरक्ढित निधि पर ब्याज		295,221,471
6,058,901	2	स्टाफ पेशगियाँ ब्याज		6,575,366
46,205,318	3	अवधि पूर्व आय		21,190,707
-	4	विक्रय पर लाभ / पूंजी संपति का निपटार		37,955,097
127,484,022	5	विविध प्राप्तियाँ		169,590,535
--	6	अधिक प्रावधान वापस लिया गया		-
462,389,008		**ुल**		**530,533,176**

-ाव मंजलूर पत्त-ा -यास

31 मार्च 2016 ज्ो समाप्त अवधि हेतु लाभ व हा-ि जाते ज्ी अ-ुसूची

2014-15 Amt. Amt. ₹		व्यय	अ-ुसं0	2015-16 Amt. ₹
	I	**माल ढुलाई व भंडारण प्रभार**	16	
376,462,115	1	रोड व वार्फ में सामान्य माल की ढुलाई व भंडारण		330,501,561
23,163,052	2	माल गोदाम		21,330,009
14,218,593	3	कंटैनर ढुलाई और अन्य क्रेनों का प्रचालन व अनुरक्षण		15,750,427
28,485,638	4	गोदी और बंदरगाह में सामान्य सुविधाओं पर व्यय		30,665,813
63,504,307	5	प्रशासन तथा सामान्य व्यय		60,016,308
-	6	नए लघु कार्या		-
173,517,982	7	मूलह्रास		161,878,053
679,351,687		**ज्ुल**		**620,142,172**
	II	**शिप्पिंग के लिए पत्तन व गोदी सुविधाएं**	17	
377,123,027	1	बर्थिंग व मूरिंग		393,413,969
6,965,277	2	प्रदूषण नियंत्रण		18,319,004
37,836,481	3	पायलटेज व खिंचाई		34,866,685
-	4	शुष्क गोदी प्रभार		-
3,623,647	5	शिप्पिंग के लिए जलापूर्ति		2,021,288
63,203,430	6	अग्निशमन सेवा		64,811,884
429,069,433	7	निकर्षण व समुद्री सर्वेक्षण		388,031,432
-	8	हार्बर गश्त		340,588
10,978,175	9	नौसंचालन साधनों का प्रचालन व अनुरक्षण		9,288,088
-	10	साल्वेज और जलगत मरम्मत		-
2,336,750	11	गोदी, बंदरगाह रक्षा दीवार व समुद्रीय ढांचें आदि के अनुरक्षण		5,866,905
27,367,674	12	प्रशासन व सामान्य वय्य		26,763,629
-	13	नए लघु कार्य		-
66,050,117	14	मूल्यह्रास		67,394,844
1,024,554,011		**ज्ुल**		**1,011,118,317**
	III	**रेलवे ज्ार्य**	18	
-	1	लोज्ोमोटिव, वैज-ा आदि ज्ा प्रचाल-ा व अ-ुरजज		-
-	2	स्थायी मार्ज, संज्ेतों और इंटरलॉज्िंज सुविधाओं ज्ा अ-ुरजज		-
-	3	स्टेशनों, यार्डों और साइडिंजों ज्ा प्रचाल-ा व अ-ुरजज		-
7,845,536	4	प्रशास-ा व सामा-य व्यय		6,205,561
-	5	-ाए लघु ज्ार्य		-
3,673,051	6	मूल्यह्रास		4,713,932
11,518,587		**ज्ुल**		**10,919,493**

-ाव मंजलूर पत्त-ा -यास

31 मार्च 2016 ज्ो समाप्त अवधि हेतु लाभ व हा-ि जाते ज्ी अ-ुसूची

2014-15 Amt. ₹		व्यय	अ-ुसं0	2015-16 Amt. ₹
	IV	**किराया योग्य भूमि और भवन**	19	
37,638,861	1	संपदा अनुरक्षण		31,363,112
5,283,392	2	प्रशासन व सामान्य व्यय		7,385,526
-	3	नए लघु कार्य		-
42,610,036	4	मूल्यह्रास		42,660,527
85,532,289		**ुल**		**81,409,164**
	V	प्रबंधन व सामान्य प्रशासनिक व्यय	20	
252,198,032	1	प्रबंधकीय और सचिवालय व्यय		285,952,817
87,126,520	2	लेखा विधि और लेखा परीक्षा		89,568,218
1,649,463	3	विधि व्यय		2,671,751
15,991,648	4	श्रमिक कल्यान व्यय		27,952,318
82,571,712	5	चिकित्सा व्यय		92,643,515
11,365,595	6	भंडारण देजरेज		12,571,283
2,870,026	7	दूरभाष व्यय		2,505,360
223,177,507	8	इंजीनियरिंग तथा कर्मशला		226,883,258
-	9	नए लघु कार्य		-
9,612,039	10	मूल्यह्रास		14,731,075
686,562,542		**ुल**		**755,479,595**
2,487,519,116		**ुल प्रचाल-िज व्यय**		**2,479,068,742**
	VI	वित्त व विविध आय	22	
526,032,662	1	पेंशन / उपदान निधि में अंशदान		499,744,549
-	2	ऋणों पर ब्याज		-
10,394	3	बैंक कमीशन तथा प्रभार		4,055
3,821,689	4	अवधि पूर्व प्रभार		7,917,587
15,644,305	5	अन्य		8,362,519
-	6	निवेशों पर ब्याज के घाट हेतु प्रावधान		-
-	7	राहत निधि का अंसदान		-
3,092,907	8	ब्याज / दंड		648,616
53,415,810	9	छु ी नकदीकरण निधि		10,000,000
602,017,767		**ुल**		**526,677,326**

-नव मंजलूर पत्त-न -यास

31 मार्च 2016 जो समाप्त अवधि हेतु
महत्वपूर्ज लेजा -ीतियाँ
एवं
लेजों पर टिप्पजियाँ

अनुसूची - 23

महत्वपूर्ण लेखा नीती

1. लेखा का आधार (एएस-1)

पत्तन न्यास पहले से चली आ रही लागत आधारित पारंपरिक पद्धति के आधार पर अपना लेख बनाता है ।

2. माल सूची (एएस-2)

माल सूचियाँ मुख्यतः मेइन्टेनेन्स स्पेर्स, टूल्स व कन्स्यूमेबल से सम्मिलित है और लागत पर मूल्यवान तथा भारित औसत आधार पर निर्धारित है । गैर–स्टाक मदे राजस्व लेखें में प्रभारित हैं । सिर्फ स्टॉक–आईटम को तुलन पत्र में दर्शाए जाते हैं ।

3. अवधि पूर्व मद (एएस-5)

अवधि पूर्व आय या व्यय जो एक या अधिक पूर्व अवधि के वित्तीय विवरण की तैयारी में भूल–चूक के परिणाम चालू अवधि में उत्पन्न होता है, वित्त व विविध आय या व्यय के अंतर्गत शामिल हैं ।

4. मुल्याह्रास नीति (एएस-6)

- पत्तन मूल्यह्रास नीति स्ट्रैटलाईन पद्धति का पालन करता है । मूल्यह्रास को सरकार द्वारा जारी निदेशों/परिपत्रों/ मार्गदर्शी में दी गई (बताई गई) परिसंपत्ति के आर्थिक जीवन के आधार प्रबंध किया गया है ।
- सकल मूल्यह्रास को वित्तीय वर्ष के दौरान परिसंपत्ति का पूंजीकरण की तारीख को ध्यान दिए बिना प्रबंध किया गया है ।
- कहीं भी सरकार नियत जीवन मान किसी विशिष्ट परिसंपत्ति हेतु उपलब्ध नहिं होता है संबंधित विभाग द्वारा निर्धारित जीवन मान के आधार पर जीवन अपनाया जाता है ।

5. राजस्व मान्यता (एएस-9)

- आय को की गई सेवा के अनुसार स्वीकृति देई जाती है और राशि को पुष्टि के संबंध में अर्थपूर्ण आस्थिरता न रहा है, जो की गई सेवा से प्राप्त होगी ।

  आय का मुख्य शीर्ष प्रोदभवन आधार के अधीन निम्नवत् वर्गीकृत है :

क) कार्गो संबंधित प्रभारों में मुख्यतः ढुलाई प्रभार व वार्फेज प्रभार सम्मिलित है ।

ख) वेसल संबंधित प्रभारों में पायलटेज, पत्तन देयराशि व बर्थ भाडा प्रभार सम्म्मिलित है ।

ग) भूमि व भवन अर्थात किराया, जल व बिजली हेतु संपदा सबंधित प्रभार ।

घ) रैलवे मार्शलिंग यार्ड प्रभार ।

ङ) निवेशों पर ब्याज / लाभांश आय ।

- कर्मचारी पेशगी पर ब्याज सहित अन्य सभी आय संतुलित व विवेकपूर्ण आवश्यकता के अनुरूप नकद आधार पर स्वीकृत है ।

6. नियत परिसंपत्ति (एएस-10)

- नियत परिसंपत्तियाँ ऐतिहासिक मूल्य, निर्माण लागत से सम्मिलित वास्तविक लागत के आधार पर, आयात शुल्क, अन्य कर एवं उसके अभिप्रेत उपयोग हेतु उसकी कार्यस्थिति के लिए परिसंपत्ति लानेवाली, सीधे देनेवाली लागत सहित बिक्री कीमत पर बहियों में बताए जाते हैं ।
- पर्यवेक्षण की लागत सम्मिलित करने के लिए सीपीडब्ल्युडी मैनुअल के अनुसार लागू प्रतिशतता पर प्रभारित है ।
- नियत परिसंपत्तियों की बिक्री / निपटान पर हानि को एफएमई के अधीन लाभ व हानि लेखा में लिया गया है और अर्जित यदि कोई पूंजी आरक्षित में अंतरित है ।

7. विदेशी मुद्रा संचालन (एएस-11)

- पुर्जे व पूंजी उपस्करों के आयात हेतु विदेशी मुद्रा व्यवहार को उस व्यवहार के होने के दिन प्रचालित विनिमय दर के अनुसार दर्ज किया जाता है । आज के दिन तक, पुर्जे व पूंजी उपस्करों के आयात हेतु विदेशी मुद्रा में पत्तन में पत्तन का कोई ऋण है न ही कोई प्रवर्धित ठेके ।
- पोत संबंधी प्रभारों को यूएस $ में नामित है, लेकिन पत्तन में पोत के प्रवेश की तारीख के अनुसार स्टेट बैंक ऑफ इंडिया द्वारा अधिसूचितन टीटी लेने दर प्रयोग करके रूपयों में एकत्रित है ।

8. निवेश (एएस-13)

- निवेशों को लागत पर मूल्यांकित किया गया है ।
- निधियों से संबंधीत निवेशों पर ब्यज को संबंधित निधियों में सीधे जमा कर दिया जाता है । अन्य निवेशों पर ब्याज राजस्व लेखों में लिया जाता है ।
- सामान्य भविष्य निधि, पेंशन व उपदान निधि के विषय में आय कर नियमों व मंत्रालय के निदेशों के अनुसार निवेशों को बनाए जाते हैं ।

9. सेवा निवृत्ति हितलाभ (एएस-15)

- एलआईसी द्वारा किया गया बीमांक मूल्यांकन पर आधारिन अंशदान, उपदान निधि न्यास अधिवार्षिता निधि में किया जाता है । संबंधित कर्मचारियों को न्यासी निधि से सेवा निवृत्ति / मृत्यु होने पर भुगतान किया जाता है ।
- एलआईसी / अन्य अनुमोदित बिमाकर्ता द्वारा बीमांकिक मूल्यांकन के आधार पर अंसदानों को संभव मात्रा तक अधिवार्षिता निधि में किया जाता है । भुगतानों को न्यासी निधि से किए जाते हैं और उक्त न्यास की बहियों में हिसाब किया जाते हैं ।
- कर्मचारियों के वेतन से वसूल की गई राशि उस उद्देश्य हेतु बनायी गयी सामान्य भविष्य निधि न्यास में अंतरित किया जाता है ।
- नई पेंशन योजना के अधीन आनेवाले कर्मचारियों के संबंध में पत्तन न्यास एवं कर्मचारी निधि न्यास एवं कर्मचारी दोनों को बराबर के अंशदान किया जाता है और उसीका संबंधित खाते में जमा किया जाता है ।

10. उधारी लागत (एएस-16)

- खरीद लागत जिसमें उसके अर्जन में सीधी रूप से लगी परिसंपत्तियों के निर्माण में लगी लागत को परिसंपत्ति के प्रभार के दिन तक पूंजीकरण किया जाता है ।

11. ज़मीन का प`ा पर प्रीमियम (एएस-19)

- एएस–19 में किए प्रावधान के अनुसार, लंबी अवधी हेतु प`ा पर ज़मीन से मिलनेवाले अपफ्रंट प्रीमियम को प`ा की अवधि के सत्र पर परिशोधित किया जाता है और मात्र अनुपातिक राशि को वर्ष में लिया जाता है ।

12. आय पर कर हेतु लेखानीती (एएस-22)

- परिसंपत्तियों के मूल्यह्रास के संबंध में समय के अंतर हेतु स्थगित कर देयता को लेखें में शामिल किय गया है ।

13. फुटकर देनदारियाँ :

- ऋण निशिद्ध कोई समय सीमा को ध्यान किए बिना अशोध्य माना जाता है ।
- फूटकर देनदार में विवादग्रस्त दावों को शामिल नहीं किए गए हैं लेकिन लेखों पर टिप्पणियों में प्रकट किया गया है । (एएस एस-19 पर क्रम सं 5 को भी देखें)
- अवसूलीयोग्य देनदार / दावों को अशोध्य को अशोध्य ऋण समझा जाता है और सक्षम प्राधिकारी का अनुमोदन पर समाप्त किया है ।
- महा पत्तन न्यास अधिनियम 1963 की धारा 96 के अनुसार, दावों को आय माना गया, लेकिन बाड में सक्षम प्राधिकारी के अनुमोदन पर लेखा पुस्तक में व्यय के रूप में प्राकप्त हेतु अपात्र समझा व्यय हेतु कारण बनता है।

14. सामान्य बीमा निधि :

- पत्तन ने मुख्य पूंजी परिसंपत्ति के लिए महत्वपूर्ण दुर्घटनात्मक हनियों की पूर्ति करने हेतु एके बीमा निधि की स्थापना की है जो इस तरह की पूंजी परिसंपत्ति के लिए कुल / पर्याप्त क्षति, अपनी मूल स्थिति के लिए परिसंपत्ति की पुनः स्थापना करने के लिए प्रतिस्थापना को आवश्यकता व भारी मरम्मत व्यय हेतु कारण बनता है ।
- सामान्य भविष्य निधि हेतु अंशदान निवल अधिशेष से विनियोजन के रूप में किया जाता है ।

15. कार्पोरेट सोशियल रेस्पान्सिबिलिटी फंड :

- कंपनी सामाजिक उत्तरदायित्व सरकारी मार्गदर्शन के अनुसार बनाया गया है और निधि हेतु आवश्यक अंशदान निवल अधिशेष से विनियोजन के रूप में किया जाता है ।

****

अनुसूची - 24

ब. लेखों के विवरण

1. **वार्फेज**

i. एमआरपीएल :

एजेंट लेज्जर रिपोर्ट के अनुसार, दि 31.03.2015 तक एमआरपीएल से रू. 186.14 करोड की रकम देय था। समझौता ज्ञापन की समाप्ति के पश्चात पत्तन के दरमान में जिस प्रकार अनुबंध किया गया समय–समय पर जेटी सं 10 व 11 में माल ढुलाई हेतु न म प न्यास ने वार्फेज प्रभार को सामान्य वार्फेज प्रभार प्रोदभूत के आधार पर लागू किया गया है। यद्यपि, एमआरपीएल ने सामान्य वार्फेज प्रभार की उपयुक्तता के ऊपर विचार–विमर्श किया और समझौता ज्ञापन की समाप्ति के बाद भी प्रति एमटी रू. 33 का कम से कम वार्फेज दर का निरंतर भुगतान करता था। करार के अनुसार एमआरपीएल द्वारा वार्फेज दर को समझौता ज्ञापन उपर्युक्त मामले में पोत परिवहन मंत्रालय का उल्लेख किया गया। दि 07 जुलाई 2015 को पत्र सं पीआर 14013/2010 पीजी में मंत्रालय ने एमआरपीएल को निदेश देते हुए सामान्य वार्फेज प्रभार का भुगतान करने के लिए आदेश जारी किया है जिसकी प्रतिक्रिया में एमआरपीएल से देय राशि भुगतान किया है। विचाराधीन समझौता ज्ञापनोत्तर वर्ष हेतु निर्धारित राशि व प्राप्त राशि का समाधान प्रक्रियाधीन है। यह पूर्ण होने के बाद लेखा पुस्तिका में इसकी उपर्युक्त और अनिवार्य भती परित किया जाए।

(ii) अन्य पार्टियों :

जेटी सं 10 व जेटी सं0 11 हेतु वर्ष 2000-01 0 2001-02 के लिए एमओयू अवधि से पूर्व वार्फेज दर का अंत पर, मेसर्स एचपीसीएल, आईओसीएल, बीपीसिएल व एमसीएफ से विभेदक वार्फेज के प्रति रू. 1.43 करोड की राशि बाकी है। व्यवपस्थापन हेतु विषय पार्तियोम के साथ जारी रखा दिया जाएगा। ए एस 9 के अनुसार राशि को प्रोदभूत के रूप में नहीं दिखाया गया है।

2. **केआईओसीएल – वार्फेज**

बर्थ सं 8 के संबंध में केआईओसीएल ने लोह अयस्क पेलेट का निर्यात के लिए रू. 50/- प्रति एमटी और लोह अयस्क फाइन्स हेतु रू. 25.90 प्रति एमई पर वार्फेज दर भुगतान किया है। यद्यपि वर्ष 2015-16 हेतु निर्यात व आयात दोनों के लिए वार्फेज दर रू. 50.38 प्रति एमटी अस्थायी रूप में निर्धारित है और 2015-16 हेतु लेखों में आवश्यक समायोजन किया गया है।

3. आईबीआईडी की धारा 29(1) के दंड (ग) के प्रावधानों के संदर्भ्ह में सरकार द्वारा कीगई पूंजी की पुनः अदायगी को रशि के निवारण के संबंध में महा पत्तन न्यास अधिनियम 1963 की धारा 31 के अंतर्गत भारत सरकार द्वारा निर्णय लंबित रखते और इसके अतिरिक्त बोर्ड के दिनांक 25.7.1981 के संकल्प सं 95 के आधार पर 31.3.1980 तक सरकार द्वारा निवेश की गई पूर्ण रासि रू. 65.16 करोड़ को पूंजी आरक्षित के निधि के रुप में माना गया है और तुलन पत्र में तदनुसार दर्शाय गया है।

4. **कर मुद्दा :**

(क) आय कर

(i) न म प न्यास ने महा पतनों सहित 1.4.2002 से आयकर का कार्यक्षेत्र के तहत लाया गया है। चूंकि उसके बाद पत्तन ने अग्रिम कर भुगतान किया और रिटर्नस फाइल किया गया। फिर भी, पतन चारिटेबल संस्था आयकर अधिनियम का खंड 2(15) का कार्यक्षेत्र के अधीन आता है, जो आयकर अधिनियम का खंड 12 ए के तहत पंजीकरण हेतु फाइल किया गया ताकि खंड 11 के तहत कर लाभ दावा किया जाय। पत्तन जुलाई 2009 के दौरान पंजीकरण हुआ।

(ii) विभिन्न निर्धारण वर्ष हेतु आय कर निर्धारण की स्थिति इस प्रकार है :

निर्धारण वर्ष	निर्धारण की स्थिति	निवेदन की स्थिति
2003-04	(i) 2008 का आईटीए सं 718 (ii) आयकर आयुक्त द्वारा दायर किया हुआ सर्वोच्च न्यायालय से विशेष छु ी आवेदन (सि) सं 22769/ 2015.	निर्धारित (न म प न्यस) मूल्यह्रास रू. 123,85,75,000/- दावा किया। कर्नाटक के उच्च न्यायालय न म प न्यस के पक्ष में और राजस्व के विरुद्ध नियंत्रित है। विषय पर सुनवाई प्रतीक्षित है।
नि व 2003-04 से 2007-08 तक	निर्धारन वर्ष 2003-04 से 2007-08 तक की अवधि हेतु दि. 13.06.2011 में प्राप्त रू. 99.22 करोड का आयकर वापसी पर प्रक्रिया में विलंब के कारण आय कर विभाग ने धारा 244 ए में उद्धृत धारा ए (2) के अधीन ब्याज मंजूर नहीं किया गया है।	निर्धारण वर्ष क्रमशः 2003-04 से 2007-08 तक के लिए रिट यचिका सं 44120/2014 से 44116/2014 तक कर्नाटक के माननीय उच्च न्यायालय के सामने दाखिला किया गया।
2006-07	आयकर अधिनियम की धारा 263 के अधीन आदेश	आय कर का प्रधान आयुक्त, मंगलूर का आ.क. अधिनियम सं 4/263/सी आईटी मांग/2015/ 16 दि. 25.02.2016 की धारा सं 4/263 के अधीन आदेश के विरुद्ध अपील दाखिला किया गया।
2007-08	सं 154/एएएएलएन 0057 ए/सी–1(एमएनजी/2014-15 दि. 31.3.2015 रू. 17,84,34,840/- आय कर का सहायक आयुक्त द्वारा उठाए गए आय कर अधिनियम की धारा 154 के अधीन माँग आदेश।	सीआईटी (अपील) के सामने अपील दाखिल किया गया है।
2009-10	आईएटी, बेंगलूर आईटीए सं 1299/बेंग/2013 वि व 2009-10 हेतु माँग रू. 10,90,90,466/- + ब्याज रू. 8,39,689/- कुल रू. 10,99,30,155/-।	आईटीएटी के सामने अपील दाखिल किया गया।
2010-11	आयकर अधिनियम 1961 की धारा 156 के अधीन माँग नोटिस – दि 07.03.2016 रासि रू.2,30,47,140/- हेतु।	सीआईटी (अपील) के सामने अपील फाइल की गई है।
2011-12	दि 31.12.2013 का आदेश के अनुसार नियमित आधार पर निर्धरण पूरा किया गया और रू. 5,66,17,406/- की एक माँग उठायी गही थी।	पत्तन द्वारा सीआईटी (अपील) के साथ एक अपील की अधिमान दिया था।
2012-13	नि वर्ष 2012-13 हेतु निर्धारण अधिकारी ने दि. 30-12-2014 का निर्धारण आदेश में रू. 28,95,45,160/- हेतु एक माँग उठायी गयी। राशि प्रेषण के विरुद्ध समायोजित और वापसी रू. 15,43,07,190/- है।	सीआईटी (अपील) के सामने अपील फाईल की गई है।

निर्धारण वर्ष	निर्धारण की स्थिति	निवेदन की स्थिति
2013-14	पत्तन ने रू. 6,52,51,770/- का वापसी सहित रू. 1,93,42,72,227/- की निवल कुल आय प्रदर्षित कर वापसी दाखिला किया गया है । दिनांक 21.03.2016 का आय कर अधिनियम 1961 की धरा 156 के तहत माँग का नोटिस रू. 2,18,93,249/-/-	सीआईटी (अपील) के सामने अपील दाखिल किया गया ।
2014-15	पत्तन ने रू. 1,82,65,70,510/- की निवल कुल आय के साथ दि. 29.9.2014 को आईटीआर V दाखिल किया गया । देने योग्य / वापसी शून्य ।	निर्धारण अनिर्णित है ।
2015-16	पत्तन ने रू. 1,91,97,83,031/– की निवल कुल आय के साथ दि. 29.9.2015 को आईटीआर V दाखिल किया गया । वापसी रू. 8,34,02,170/-.	निर्धारण अनिर्णित है ।

एफबीटी के संबंध में नि वर्ष 2006-07 रू. 34,62,846/-, नि वर. 2007-08 रू. 20,04,628/-, नि. व 2008-09 रू. 24,52,900/-, नि.व. 2009-10 रू. 28,85,000/- हेतु निर्धारण अधिकारी, एसीआईटी, मंगलूर के सामने अवेदन फाईल किया गया है । मामला लंबित है ।

(iii) नमप न्यास ने आयकर अधिनियम 1961 की धारा 11 व 12 के तहत पूर्ण उद्देश्य हेतु लगाई आय को छूट पुष्टि करने द्वारा ओर एक सार्वजनिक पूर्व न्यस के रूप में प्रोत्साहित करके आईटीएटी का आदेश को लागू करनए तक नए निर्धारण करने के लिए नि. वर्ष 2008-09 हेतु सीईटी, मंगलूर के सम्मुख आयकर अधिनियम की धारा 264 के तहत आवेदन फाईल किया गया है । यह रू. 41.55 करोड की वापसी और उसी पर ब्याज का परिणाम है । सीआईटी मंगलूर के आगे आयकर अधिनियम 1961 की धरा 163 के तहत फाईल किए गए संशोधन याचिका दिनांक 27.03.2014 के कार्रवाई में निकल दिया गया है, जो आयकर और उसी पर ब्याज का वापसी हेतु आवेदन किया गया है ।

(iii) अस्थगित कर देयताएं : मूल्यह्रास के कारण भिन्नता का परिणाम अस्थगित कर देयताओं के रूप में प्रतिवर्ष लेखें समाप्त करते समय प्रदान किया जाएगा । तदनुसार, वर्ष 2015-16 हेतु लेखों में रू. 3.63 करोड प्रदान किया गया है ।

(रू. करोडों में)

	31.3.2015 तक	चालू वर्ष प्रभार	31.3.2016 तक
अस्थगित कर देयताएं मूल्यह्रास के कारण भिन्नत का परिणाम	116.32	3.63	119.95
आस्थगित कर संपत्तियाँ	शून्य	शून्य	शून्य
निवल आस्थगित कर देयताएं	116.32	3.63	119.95

(ख) सेवा कर :

क्र सं0	एससीएन/अपील सं0	दिनांक	विषय का विचारवस्तु	वापसी देय	माँग	मामले की स्थिति
1	एससीएन	22.6.2011	अपर आयुक्त सीई व एसटी, मंगलूर द्वारा की गयी माँग दि. 30.07.2010 को रू. 45,21,097/- का वापसी ।		45,21,097	23.01.2012 को किए गए एससीएन फाईल का जवाब और 2.5.2012 व विभिन्न दिनांक को पिएच आयोजित किया । आदेश प्रतीक्षित है ।
2	ओआईए सं 251/2009	23.06.2009	अपील 2006, मई 2006 व जून 2006 की अवधि हेतु वापसी। सीएसटीएटी, बेंगलूर के सामने अपील किया है ।	6,57,081		एसटी, श्रेणी 1, मंगलूर को माँग के रूप में अपील किया।
3	अपील सं एसटी/ 2681/2012- डीबी रोक अवेदन सं एसटी /रोक/1956/ 2012	6.11.2012	आयुक्त, केन्द्रीय उत्पाद शुल्क, मंगलूर द्वारा 18.3.2013 को रू. 98,58,546/- वापस किए गए सेवा कर के विरुध सीईएसटीएटी बेंगलूर के सामने अपील किया और रोक याचिका फाईल किया गया । पत्तन न्यास के सेवा कर विभाग अपील की पुनरूत्तर फाईल किया ।		98,58,546	विभाग अपील सं एसटी/268/2012– डीबी निपटाने हेतु बाकी है ।
4	ओआईओ सी सं IV/09/59/201, दि. 0 28.10.2011	28.10.2011	01.06.2007 से 31.3.2008, 2008-09 व 2009-10 तक की अवशि हेतु अचल संपत्ति सेवा (रिक्त भूमि) का किराए पर सेवा कर का गैर भुगतान ।	3,81,69,456	9,48,74,474	सीईएसटीएटी के सामने अपील फाईल की गई ।
5	ओआईओ सी सं 09/36/2009, एसटी एचक्यू । ओआईओ सं 7/2009, दि. 23.07.2009	24.7.2009	2006-07, 2007-08, 2008-09 की अवधि हेतु नामाधिकार (फ्रान्चाईस) वर्ग के तहत टायर माउंटेड मोबाईल क्रेन प्रचालकों से एकत्रित एलएफ पर सेवा कर की गैर अदायगी।		2,04,17,164	सीईएसटीएटी के के सम्मुख अपील की ।

क्र सं0	एससीएन/अपील सं0	दिनांक	विषय का विचारवस्तु	वापसी देय	माँग	मामले की स्थिति
6	अपील सं एसटी/ 26408/2013-डीबी, दि. 6/5/2013 (ओआईए सं0 22/ 2013 (एमआर)	6.5.2013	2009-10 अवधि हेतु नामधिकार (फ्रान्चाईस) वर्ग के तहत टायर माउंटेड मोबाईल क्रेन प्रचालकों से एकत्रित एलएफ पर सेवा कर की गैर अदायगी ।	22,95,510	69,20,466	अपील सं एसटी/ 26408/2013 डीभी निपटाने हेतु बाकी है ।
7	अपील सं एसटी/ 26409/2013-डीबी, दि. 6/5/2013 (ओआईए सं0 37/ 2013 (एमआर) दि0 22.2.2013..	6.5.2013	2010-11 अवधि हेतु नामाधिकार (फ्रान्चाईस) वर्ग के तहत टायर माउंटेड मोबाईल क्रेन प्रचालकों से एकत्रित एलएफ पर सेवा कर की गैर अदायगी ।	33,55,245	67,50,490	अपील सं एसटी/ 26409/2013– डीबी निपटाने हेतु बाकी है ।
8	ओआईओ सं एमएल आर– इएक्ससियूएस– टीडीएन– जेटीशी–केडीके– 036-14-15	27.8.2014	2011-12 अवधि हेतु नामाधिकार (फ्रान्चाईस) वर्ग के तहत टायर माउंटेड मोबाईल क्रेन प्रचालकों से एकत्रित एलएफ पर सेवा कर की गैर अदायगी ।	13,60,266	27,40,532	आयुक्त, केन्द्रीय उत्पाद शुल्क (अपील) मैसूर के सम्मुख अपील फाईल की ।
9	ओआईओ सं एमएल आर– इएक्ससियूएस– 000– डीआईबीआई– एपीपी–एचएबी– 070-2014 दि. 12.5.2014.	12.5.2014	अप्रेल 2011 हेतु रू. 60,84,650/- की राशि अधिक अदा किए गए सेवा कर का वापसी दावा बाद में परिशोधित एसटी 3 रिटर्न के अनुसार रू. 58,75,803- परिशोधित है जो 22/3/12 1.4.2011 से पत्तन में ईआरपी साफ्टवेयर की प्रस्तावना के कारण डाटा एन्ट्री गलती पर गणितीय अशुद्धता के कारण उत्पन्न हुआ ।	58,75,803		सीईएसटीएटी अपील फाईल की गई । एसटी/ 22812/2014– डीबी 30.10.2014.

क्र सं0	एससीएन/अपील सं0	दिनांक	विषय का विचारवस्तु	वापसी देय	माँग	मामले की स्थिति
10	ओआईओ सं एमएल आर–इएक्ससीयूएस–000-डीआईवीआई–एपीपी–एचएबी–069-2014 दि. 12.5.2014	12.05.2014	मई 2011 हेतु रू. 1.26,59,659/- की राशि अधिक अधा किए गए सेवा कर का वापसी दावा 1.4.2011 से पत्तन में ईआरपीसाफ्टवयर की प्रस्तावना ।	1,26,59,659		सीएसटीएटी अपील फाईल की गई । एसटी/ 22911/2014-डीबी दि. 11.09.2014
11	ओआईओसं एमएल्स आर–ईएक्ससीयूएस–000डीआईबीआई–एपीपी–एचएबी–072-2014 दि. 20.5.2014	20.5.2014	अचल संपत्ति सेवा (रिक्त भूमि) का किराया । पत्तन भूमि वर्ष 2010-11 हेतु मेसर्स यूपीसीएल व मेसर्स ड्रीम लॉजिस्टिक्स को प`ं पर दिया । रिक्त भूमि पर सेवा कर का गैर अदायगी ।	42,37,753		सीएसटीएटी अपील फाईल की गई । एसटी/ 22861/2014-डीबी दि. 29.10.2014
12	ओआईओ सं एमएल्स आर–ईएक्ससीयूएस–000-सीओएमएमएस–एपीपी–एचएबी–016-13-14 दि. 20.5.2014	20.5.2014	वर्ष 2008-09 व 2009-10 हेतु मेसर्स यूपीसीएल, मेसर्स एबीजी इन्फ्रालॉजिस्टिक्स लि. व मेसर्स अंबुजा सीमेंट से एक मत्र अपफ्रंट प`ं किराया अधिशुल्क पर सेवा कर प्राप्त किया है ।		4,83,94,724	सीईएसटीएई अपील फाईल की गई । एसटी/ 22984/2014-डीबी दि. 07.11.2014
13	ओआईओ सं एमएल आर–ईएक्ससीयूएस–001-13-14 दि. 26.6.2014	26.06.2014	न म प न्यास रिकार्ड पर ऑडिट के दौरान सेवा क : 2009-10 को अवधि हेतु जर्नल ऑचर्स के सत्यापन पर, एसटी ऑडिट ने समापन कियाकि सेवा प्रबंधक (न म प न्यास) रू. 1,06,43,388/- का सेवा कर भुगतान करने में उत्तरदायी है कि पत्तन सेवा की कर योग्य सेवा के अधीन वार्फेज प्रभार पत्तन प्रयोक्ता/ग्राहकों के संबंधितों से संग्रहित है ।	97,20,023	2,12,96,776	सीईएसटीएटी के सामने अपील फाईल की गई ।

क्र सं0	एससीएन/अपील सं0	दिनांक	विषय का विचारवस्तु	वापसी देय	माँग	मामले की स्थिति
14	ओआईओ सं एमएल आर–ईएक्ससीयूएस–000-सीओएमएमएस–012-14-15 दि. 23.7.2014	23.07.2014	पत्तन ने एसटी 3 वापसी में करयोग्य मूल्य के रूप में मात्र रू. 2,58,52,24,400/- घोषित किया है जबकि पी व एल लेखें में दर्शायी गयी आय रू.2,95,26,60,282/– के रूप में करयोग्य सेवा प्रदान करने के संबंध में प्राप्त सकल धन दर्शाया है ।		87,95,434	सीईएसटीएटी के सम्मुख अपील फाईल किया है ।
15	ओआईओ सं एमएल आर–इक्ससीयूएस–000-सीओएमएमएस–02-14-15 दि. 24.11.2014	24.11.2014	न म प न्यास द्वार प्राप्त प ा किराया /लाइसेंस शुल्क का बकाया टैंप द्वारा दर का पुनर्वृत्ति की अवधि 2007-08, 2008-09 एवं 2009-10 और इसके बाद सेवा कर का भुगतान ।		4,01,54,613	सीईएसटीडीएम के साथ अपील फाईल किया है ।
16	ओआईओ सं एमएल आर–इएक्ससीयूएस–000-एसटीडीएन–जेटीसी–केडीके–006-14-15 दि. 31.12.2014	31.12.2014	एसटी ऑडिट के अनुसार लघु भुगतान का सेवा कर ।		52,13,550	सीईएसटीएटी को अपील फाईल किया है ।
17	एमसीएन सं – IV/09/71/2014 एसटी– Hqrs. Adjn II दि. 19.05.2014	19.05.2014	2012-13 अवधि के लिए फ्रेंचाईस श्रेणि के अधीन टायर मौंटेड मोबाईल क्रेन आपरेटरोण से एल एफ संग्रहित पर सेवा कर की गैर भुगतान ।			24.08.2015 एवं 14.09.2015 को वैयक्तिक सुनवाई ।
18	ओआईओ सं एमएल आर–इएक्ससीयूएस–000-एसटीडीएन–एडीसी–केडीके–084-15-16 दि. 28.03.2016	28.03.2016	मेसर्स बीएएसएफ एवं मेसर्स रूचि सोया से प्राप्त एसटी का अपफ्रंट प्रीमियम और विधि खर्चें ।		19,17,528	अपील फाईल की जा रही है ।

5 भविष्य निधि / पेंशन निधि / उपदान निधि :

(i) आयकर का अधिनियम के प्रावधानों के अनुपालन में 31.03.2003 से निम्न प्रकार के अलग–अलग न्यासों की स्थापना की गई है :-

क)	भविष्य निधि	नव मंगलूर पत्तन न्यास कर्मचारी सामान्य भविष्य निधि न्यास
ख)	पेंशन निधि	नव मंगलूर पत्तन न्यास कर्मचारी अधिवार्षिता निधि न्यास
ग)	उपदान निधि	नव मंगलूर पत्तन न्यास कर्मचारी उपदान निधि न्यास

प्रारंभ में उपदान पेंशन निधि का भाग था जाब आय कर विभाग ने स्वीकृति मान्य किया । वर्ष 2006 के दौरान उपदान को अलग कर न म प न्यास उपदान निधि न्यास की स्थापना की है । सीआईटी मंगलूर ने आदेश दिनांक 17.11.2011 के अनुसार 1.4.2003 को पूर्णाव्यापी प्रभाव सहित उपदान निधि के लिए मान्यता अनुदान किया है।

(ii) निवृत्ति लाभों का अंशदान :

एलआईसी का वास्तविक मूल्यांकन के अनुसार वर्ष 2015-16 के दौरान बनाए गए विभिन्न निधियों का अंशदान निम्ननुसार है :

क्रम सं.	निधि	अंशदानित रकम
01	पेंशन निधि	35.63 करोड
02	उपदान निधि	14.00 करोड
03	छु ी भुनाना निधि	1.00 करोड
	कुल	50.63 करोड

6. महा पत्तन अधिनियम, 1963 की धारा 88(2) में स्वीकृति रहते, नव मंगलूर पत्तन न्यास ने यूटीआई के यूएस 64 स्कीम की 1,78,15,000 यूनिटों में अधिशेष निवेश निधि रू. 25.75 करोड निवेश किया है जो समय–समय पर मंत्रालय द्वारा जारी निदेशों के अनुसार अनुमेय है । यूनिटों का एनएवी द्वारा हुआ और यूटीआई यूएस 64 स्कीम के अधीन वर्तमान यूनिट हेतु प्रति यूनिट रू. 10/- पर 6.75% कर मुक्त बाँड का बेलआउट पौकज दिया । इस कारण पूंजी लागत में रू. 7.93 का नुकसान हुआ । दिनांक 25 मार्च 2003 को आयोजित मंडल बैठक में उसका अनुमोदन हेतु बोर्ड के सम्मुख रखा गया और उसे मंत्रालय के अनुमोदन हेतु भेजा गया है । मामला मंत्रालय के सामने है । रू. 7.93 लाख का कल प्रावधान आते बहियों में दर्शाया है जो मंत्रालय के अनुमोदन की प्रत्याशा में है ।

7. मेसर्स अल्ट्राटेक सीमेंट (पहले का लार्सन अंड् टूब्रो) से रू. 1.08 करोड की वसूलि का विवाचन विषय विवाचक व जिला अदालत द्वारा निर्णित था । पत्तन ने उच्च न्यायालय पार्टी के पक्ष में अपील की । उच्च न्यायालय दिनांक 28.04.2015 के अपने आदेश में पर्टी के पक्ष में निर्णय लिया । इस विषय पर पत्तन ने फिर से सर्वोच्च न्यायालय के पास पहुँचा । सर्वोच्च न्ययालय द्वारा एसएलपी रद्द किया ।

8. एबीजी इन्फ्रा लॉजिस्टिक्स लि. से संबंधित विवाचन के मामले में उच्च न्ययालय ने वर्ष के दौरान विवाचक की नियुक्ति की । यह पार्टी अपना दावा विवाचक के सम्मुख प्रस्तुत करना बाकी है ।

9. (i) पत्तन प्रयोक्ताओं (19 पार्टियों) ने टैंप अधिसूचना दिनांक 23 जुलाई 2010 की चुनौती की गई । अदालत की कर्यवाही प्रगति के अधीन है ।

(ii) पत्तन प्रयोक्ताओं (13 दलों) ने टैंप अधिसूचना दिनांक 27 जून 2014 की चुनौती की गई । कोर्ट की कार्यवाहियाँ अभी तक प्रगति पर है ।

10. मेसर्स सूरज अग्रो इन्फ्रास्ट्रक्चर इंडिया लि. को संबंधित मध्यस्थाम पंचाट प्राप्त है । दोनों दल एवं न म प न्यास ने सिविल अदालत को प्रस्ताव किया लेकिन दोनों आवेदन निकाल दिया । वर्तमान में दोनों ने अपील उच्च अदालत में सिविल आदेश के विप्सरीत किया जिसका सुनवाई के लिए लंबित रख दिया ।

11. प्रासंगिक देयताएं :

न प प न्यस द्वारा विवादित पार्टियों से माँगी गई दावें निम्नानुसार है और यह मामल अदालत में है ।

क्र सं0	पार्टियों का नाम	आवोष्टित रकम (रूपयों में)	दावों का प्रकार
01	(i) श्रीमती हेमावती, स्व के एस सुब्बय्या (व सिग्नलमैन) कीपत्नी	52,24,298/	ब्याज सहित श्रमिक पूर्ति का भुगतान डूब गयी ।
	(ii) शिवप्पा, स्वर्गीय हुच्चप्पा के सुपुत्र कार्तो लिंक्स स्टीवडोर्स, मंगलूर	3,00,000/-	
02	मेसर्स ज्योती कन्स्ट्रक्शन कं	10,92,338/-	मि ी निकालने के लिए पत्तन में प्रयुक्थ 2 बुलडोजरों के लिए विवाचक की नियुक्ति हेतु पार्टि ने उच्चतम अदालत से प्रस्ताव किया गया । मामला सर्वोच्च न्यायालय में लंबित है ।
03	ईएसआई कार्पोरेशन, बेंगलूर	46,01,447/-	ईएसआई अंशदान
04	मेसर्स सिकाल लोह अयस्क टर्मिनल (मंगलूर) लि.	85,20,78,435/-	संविदा का गैर निष्पादन/चूक के कारण न म प न्यास के साथ करार की समाप्ति के पूर्ति मुआबजा ।

12. मेसर्स एण्डरसन मेराइन प्रा. लि. गोवा एवं न म प न्यास के बीच की भविष्य निधि दावों से संबंधित मामला न म प न्यास ने कर्नाटक का माननीय उच्च अदालत रिट याचिका फाईल की (रि या सं. 889/2014) (क्षेत्रीय पीएफ कमीशनर, गोवा द्वारा जारी एकपक्षीय वसूली आदेश के खिलाफ) माननीय न्यायालय ने एन एम पी टी द्वारा बनायी गई याचिका स्वीकृत किया और समग्र प्रक्रिया पुनः करने के लिए प्रत्यर्थी को स्वतंत्रता सुरक्षित करने के द्वारा क्षेत्रीय भविष्य निधि आयुक्त, गोव (प्रत्यार्थी) दि. 22.08.2012 की संसूचना एवं दि. 11.03.2013 का आदेश खंडित करके तथा तदुपरांत कानून (विधि) के अनुसार सख्ती से आदेश जारि किया जाय । आगे न्यायालय ने कार्यवाही का निपटारा तक प्रत्यर्थी द्वारा रू. 4.12 लाख की संलग्न राशि टर्म डिपासिट में रखने के लिए आदेश दिया । पत्तन के विधि कक्ष इस मामला में आगे की प्रगति की मॉनिटरिंग करता है । चालू वर्ष के दौरान स्थानीय भविष्य निधि कमीशनर, गोवा के साथ 4 सुनवाई हुई है । लेकिन इससे संबंधित कार्रवाई अभी तक लंबित है ।

13. लेखा मानक–9, राजस्व के अनुसार मान्यता, यदि सेवाओं का समर्पण के समय पर जहाँ अंतिम संग्रह में महत्वपूर्ण अनिश्चितता होती है राजस्व की मान्यता सिर्फ जब यह उचित रूप से निश्चित बन जाती है कि अंतिम संग्रह किया जाएगा । तदनुसार, उसी का प्रभार नहीं किया है । आगे, जहाज संबंधी कार्यक्रम के मामले में प्रयोक्ताओं से अग्रिम / जमा प्राप्ति किया जा रहा है । उपर्युक्त को ध्यान में रखते हुए जहाज संबंधी कार्यों पर एवं पार्टियों से किए जानेवाले जमा खाता से बकाया शेष बिलंबित भुगतान का प्रभारित दंड ब्याज बिवेकपूर्ण नहीं है ।

14. वर्ष 2015-16 के विनियमों में बताने के अनुसार, पत्तन रू. 15 लाख व्यय वहन के लिए कल्याण निधि लेखा में आंशदान कर रहा है ।

15. वर्ष 2015-16 के दौरान रू. 1 करोड की राशि को सामान्य बीमा निधि के लिए अनुदानित किया है । निधि से प्राप्त आय का बीम प्रीमियम रकम व्यवस्था करने का यह प्रस्ताव है ।

16. पत्तन संपत्तियों के बीमा के लिए सरकार (इसके पत्र संपीटी–11033/07/2005 पीडी–वी दिनांक 18.5.2015) द्वारा जारी मार्गदर्षों के अनुसार, निम्नलिखित नियत टेंडर प्रक्रिया के बाद पत्तन संपत्तियों का पत्तन पैकेज नीति के अधीन बृहत बीमा जोखिम संरक्षण के लिए पत्तन ने अपनाया हैं । मेसर्स न्यू इंडिया एश्यूरेंस कं. लि. का प्रस्ताव निम्नलिखित जोखिम संरक्षण से स्वीकृत है ।

(क) पत्तन संपत्ति हानि

(ख) तैरते जलयान के लिए छीलना (हल) एवम याँत्रिक संरक्षण

(ग) पर्यवरण प्रदूषण देयता

(घ) व्यवसाय रोक

(ड) पोतभंग निर्मूलन

(च) स्टांडएलोन आतंकवाद संरक्षण

(छ) पर्यावरण देयता सहित तीसरी पार्टी देयता बीमांकक पत्तन के साथ सेवा स्तर करार (एसएलए) की प्रविष्टि की प्रक्रिया में है ।

17. आरंभिक समूह का रू. 3.00 करोड के साथ मंत्रालय की पत्र सं. पीडी 25021/01/2011–पीडी–२ दिनांक 2.12.2011 एवं 18.4.2012 के निदेशनुसार कार्पोरेट सोशियल रेस्पॉन्सिबिलिटि से संबंधित एक निधि प्रारंभ किया गया है ।

सीएसआर निधि के लिए अनुभाजित / से उपयोग की गई राशि का विवरण निम्नानुसार है :

(₹ करोडों में)

वर्ष	अनुभजित राशि	उपयोग की गई राशि
2012-13	3.00	0.28
2013-14	3.00	--
2014-15	1.75	0.01
2015-16	1.86	1.64

कर मुक्त बांड :

18. मंत्रालय का पत्र सं पीडी–24015/1/2012–पीडी III के अनुसार, वर्ष 2012-13 के दौरान, मेसर्स एन्नोर पोर्ट लि. (अब कामराजर पत्तन लि.) द्वारा जारी 7.01% कर मुक्त आधारभूत संरचना बांड में रू. 10.00 करोड लगाया है । वर्षा 2015-16 के दौरान, रू. 70.10 लाख का ब्याज को पुस्तक में लेखान्वित किया गया है ।

विशेष उद्देश्य हेतु उपाय :

19. 10.00 करोड व रू. 19.65 करोड की राशि को हासन एवं मंगलुर के बीच सड़क संपर्क का विकास के लिए एसपीवी मेसर्स एचएमआरडीसी लि. व एनएचएआई को साम्य के रूप में चंदा दिया गया है । उक्त साम्य अंशदान हेतु शेयर प्रमाण पत्र प्राप्त किया गया है ।

इंडियन पोर्ट रेल कॉर्पोरेशन लिमिटेड (आईपीआरसीएल) का अंशदान रकम का भुगतान

20. पोत परिवहन मंत्रालय का सं. पीडी–24015/73/2015–पीडी IV दिन. 15.03.2016 के अनुसार, रू. 7.20 करोड़ की रकम की आवश्यकता को न म प न्यास जो एक संप्रवर्तक एवं ग्राहक के नाथे अनुदानित किया है । रू. 5.00 करोड की रकम (सिर्फ रू. पाँच करोड़) 31.03.2016 आईपीआरसीएल को प्रदान किया गया है और रू. 2.20 करोड शेष रकम वर्ष 2016-17 के लिए प्रेषित किया जाएगा ।

मर्मगोवा पत्तन न्यास (एमपीटी) हेतु रू. 50.00 करोड का आंतरित पत्तन ऋण :

21. पोत परिवहन मंत्रालय का पत्र सं. 16(17)/2012–पीडी दिनांक 21.10.2013 के अनुसार एमपीटी हेतु रू. 300 करोड का आंतरिक पत्तन ऋण (जवाहरलाल नेहरू पत्तन न्यास से 200.00 करोड और 100 करोड न म प न्यास से) अनुमोदन दिया है । पत्र के अनुसार ब्याज दर 10.00% है और अधिस्थागन की अवधि 2 वर्ष के साथ है या एमपीटी द्वारा लगभग 10 मि टन का लोह अयस्क प्राप्त करना जो भी पहले हो । ऋण कै अवधि अधिस्थागन अवधि के बाद 10 साल की होगी । एमपीटी का अ शा पत्र सं. एफ/ए/23/2016 दि. 28.10.2013 के अनुसार यह सूचित किया जाता है कि वे ऋण को क्रमानुसार उपलब्ध करेंगे जब कभी अपेक्षित होगा । एमपीटी के पत्र सं. एफ/ए/23/2016 दि. 06.08.2016 के अनुसार, उनका पहला अनुरोध 2016 के मार्च माह में रू. 50.00 करोड देने का निवेदन किया है । तदनुसार, रू. 50.00 करोड की रकम उनके निवेदन के अनुसार 22.03.2016 को प्रदान किए है । एमपीटी द्वारा रू. 13,69,863.00 की रकम हेतु 10 दिनों के लिए ब्याज के रूप में प्रदत्त किया गया है ।

22. पिछले साल के आँकडे का जहाँ आवश्यक हो वहाँ पुनः समूह करेगा जिनका पुष्टीकरण चालू वर्ष के वर्गीकरण पर होगा ।

****

NEW MANGALORE PORT TRUST

ANNUAL ACCOUNTS

2015 - 2016

NEW MANGALORE PORT TRUST

BALANCE SHEET
as at 31st March 2016
and
Schedules thereof

NEW MANGALORE PORT TRUST

Balance Sheet as at 31st March 2016

As on 31-3-2015 Amount ₹		Sl. No.	Particulars	Sche-dule		As on 31-3-2016 Amount ₹
		I	**SOURCES OF FUNDS**			
		1	**SHAREHOLDER'S FUND**			
			(Not Applicable)			
		2	**RESERVES AND SURPLUS**	1		
	11,180,375,238	A	**Capital Reserve**		12,168,385,809	
	80,691,650		Grant in aid from Govt.etc.,		64,645,025	
11,261,066,888			**Total**			**12,233,030,834**
		B	**Revenue Reserves**			
		i)	General Reserve Fund			-
	-	ii)	Fire and Motor Insurance Fund / War Memorial Fund			
	5,472,020	iii)	Employees Welfare Fund		6,378,067	
	1,196,155	iv)	Employees Insurance Fund		1,342,717	
	135,349,347		General Insurance Fund		154,319,695	
	2,362,250	v)	Employees HBA.Spl Benefit Fund		2,546,227	
	20,730,000	vi)	Family Security Fund		21,733,350	
	114,328,635		Corporate Social Responsibility Fund		121,967,925	
279,438,407			**Total**			**308,287,981**
		C	**Statutory Reserves**			
	103,079,645	i)	Capital Asset Replacement Reserve		436,656,289	
	8,813,020,906	ii)	Reserve for Development, Repayment of Loan and Contingencies		8,777,243,784	
8,916,100,551			**Total**			**9,213,900,073**
20,456,605,846			**Total Reserves**			**21,755,218,888**
		3	**Loan Funds**	2		
		A	**Secured Loans**			
			Debentures			
			Loans and Advances from:			
		i)	**Banks:**			-
	-	ii)	**Ports:**			-
		iii)	**Financial Institutions:**			-
	-	iv)	**Others:**			
	-	B	**Government Loans**			-
	-	C	**Loans from International Aid Agencies**			-
		D	**Unsecured Loans**			-
	-		**Total Loans**			
1,163,252,811		4	**Deferred Tax Liability**			**1,199,555,684**
21,619,858,657			**TOTAL SOURCE OF FUNDS**			**22,954,774,572**

NEW MANGALORE PORT TRUST

Balance Sheet as at 31st March 2016

As on 31-3-2015 Amount ₹		Sl.No	Particulars	Schedule		As on 31-3-2016 Amount ₹
		II	**APPLICATION OF FUNDS**			
		1	**FIXED/CAPITAL ASSETS**	**3**		
	9,969,665,009	A	Gross Block		9,780,721,794	
	3,119,684,668		Less: Depreciation		3,020,245,456	
	6,849,980,341		Net Block		**6,760,476,338**	
	433,667,577	B	Capital Work in Progress		1,179,657,962	
7,283,647,918			**Total Fixed Assets**			**7,940,134,300**
		2	**INVESTMENTS**	**4**		
			Current investments			
10,100,109,057			Long Term Investments		11,452,613,485	
10,100,109,057			**Total Investments**			**11,452,613,485**
17,383,756,975			**TOTAL APPLICATION OF FUNDS**			**19,392,747,785**
		3	**CURRENT ASSETS LOANS & ADVANCES:**			
		A	**Current Assets**			
	494,390,116	i)	a) Interest accrued on Investments		483,651,161	
	14,766,168		b) Interest accrued on GPF Investments		12,452,075	
	2,675,062		c) Interest accrued on Pension Invest.		7,398,649	
	-		d) Interest accrued on Gratuity Invest.		-	
511,831,346			**Total Accrued interest**			**503,501,885**
18,607,407		ii)	**Inventories**			38,478,461
		iii)	**Net Sundry Debtors**	**5**		
			a) Government Dues		-	
			b) Interport Dues		-	
			c) Non Government dues		-	
	2,771,177,803		Total Gross Debtors		995,702,624	
	40,627,129		Less Prov. for Bad & Doubtful Debts		40,627,129	
2,730,550,674			**Net Sundry Debtors**			**955,075,495**
		iv)	**Cash & Bank Balances**	**6**		
	1,025,259		Cash with other Departments		1,381,918	
	6,957		Cash in hand with Finance Dept		171,167	
			Bank Balances :			
			a) with Scheduled Banks		-	
	129,324,787		b) With others incl.Nationalised Banks		143,230,056	
	33,694,300		c) Short Term investments		88,183,294	
164,051,303			**Total Cash & Bank Balances**			
232,966,435						

NEW MANGALORE PORT TRUST

Balance Sheet as at 31st March 2016

As on 31-3-2015 Amount ₹		Sl.No	Particulars	Schedule		As on 31-3-2016 Amount ₹
			Fund Balances			
	6,421,563		a) General Provident Fund		41,130,850	
	16,829,314		b) Superannuation Fund		10,602,097	
	12,633,438		c) Gratuity Fund		18,992,489	
35,884,315			**Total Bank balances of Funds**			**70,725,436**
		B	**Loans & Advances**	**7**		
		I)	Loan to Mormugao Port Trust		500,000,000	
	1,806,445,651	II i)	Income tax (TDS)		2,163,976,894	
	2,451,747,344	ii)	Advance Income Tax paid		2,756,867,344	
	10,505,374	iii)	Fringe Benefit Tax		10,505,374	
	84,006,207	iv)	Service Tax Paid		91,819,380	
	798,567,535	v)	Deposits for supplies & others, 920/921		750,417,103	
	27,906,118	vi)	Employee related advances		25,439,480	
		vii)	Prepaid Expenses		4,73,700,000	
	6,080,419	viii)	Excise Duty paid on input services		6,312,412	
	41,190,487	ix)	Taxes Recoverable		84,833,908	
5,226,449,135			**Total Loans & Advances**			**6,863,871,893**
			a. Fully Secured		-	
	-		b. Unsecured, considered good		-	
	-		c. Considered doubtful			
		C	**Investments in Funds**			
	795,442,856		a) General Provident Fund		816,749,726	
	5,972,510,971		b) Superannuation Fund		6,960,779,590	
	866,284,852		c) Gratuity Fund		966,105,614	
	-		d) Cont. Prov. Fund		-	
	355,717,802		e) Leave Encashment fund		358,379,853	
7,989,956,481			**Total Investments in Funds**			**9,102,014,783**
16,677,330,661			**TOTAL CURRENT ASSETS**			**17,766,634,388**
			CURRENT LIABILITIES & PROVISIONS			
		A	**Current Liabilities**			
		(i)	Superannuation/general Provident Fund etc			
	827,708,781		a) General Provident Fund	**8**	881,805,358	
	5,453,136,491		b) Superannuation Fund	**9**	6,416,092,134	
	908,509,426		c) Gratuity Fund	**10**	1,021,370,247	
	419,656,566		d) Leave Encashment Fund		402,563,875	
	2,520,922		e) New Pension Scheme		1,532,231	
7,611,532,186			**Total**			**8,723,363,845**
		(ii)	Acceptances			
1,164,719,066		(iii)	Sundry Creditors	**11**		1,155,108,183
		(iv)	Amounts due to other ports for services			
		(v)	Adv. payments and unexpired discounts for the portion for which value has still to be given			
		vi)	**Other Liabilities**			
	2,412,568		Liability for expenses of RCHW		2,644,389	
	9,514,658		Pay Roll deductions to LIC etc		9,161,405	
	-		Accrued Expenses- Interest on Loans		-	
	7,298,211		Income Tax Payable		426,339	
19,225,437			**Total**			**12,232,132**

NEW MANGALORE PORT TRUST

Balance Sheet as at 31st March 2016

As on 31-3-2015 Amount ₹		Sl.No	Particulars	Schedule		As on 31-3-2016 Amount ₹
		B	**Provisions**			
		(i)	For contingencies			
	7,535,821		Contractors		92,454,560	
	79,270,302		Provision for Fluctuation in Market rates of Investments		79,270,302	-
-		(ii)	For Taxation (net of taxes paid)			-
	3,519,161,017		Income Tax		4,122,265,922	
	11,784,900		Fringe Benefit Tax		11,784,900	
-		(iii)	Employees Related benefits			-
	990,398		Salaries & Wages payable		963,193	
	4,650,000		Provision for Exgratia		1,589,338	
		(iv)	Other provisions			
	16,300,000		Audit		5,125,534	
-	-		Water		-	-
	6,059,851		Electricity		449,692	
3,645,752,289			**Total Provisions**			**4,313,903,442**
12,441,228,979			**TOTAL CURRENT LIABILITIES**			**14,204,607,601**
4,236,101,682			**Net Current Assets**			**3,562,026,787**
			Miscellaneous Expenditure (to the extent not written off)			–
			Balance of Profit and Loss Account			
21,619,858,657			**TOTAL APPLICATION OF FUNDS**			**22,954,774,572**
21,619,858,657			**TOTAL SOURCE OF FUNDS**			**22,954,774,572**

Sd/-
C. RAMANI
Financial Advisor & Chief Accounts Officer

Sd/-
P. C. PARIDA
Chairman

NEW MANGALORE PORT TRUST

BALANCE SHEET

Schedules 1 - 11

2015-16

NEW MANGALORE PORT TRUST

SCHEDULE TO THE BALANCE SHEET AS AT 31st MARCH, 2016

SCHEDULE : 1 - CAPITAL AND GENERAL RESERVES

Sl. No.	Particulars	Capital Reserve	Capital Asset Replacement Reserve	General Reserve	Grant-in Aid from Govt/etc.,	Reserve for Development, Repayment of Loan & Contn.	General Insurance Fund	Employees Insurance Fund	CSR Fund	Employees Welfare Fund	Family Security Fund	Employees HBA Spl. Family Benefit Fund
		22010511	22030512	22020513	22010515	22030524	22022520	22022514	22022516	22022517	22022518	22022519
		₹	₹	₹	₹	₹	₹	₹	₹	₹	₹	₹
A.	**Opening Balance**											
1	Government	651,647,200										
2	Port	10,469,011,197	103,079,645	-	80,691,650	8,813,020,906	135,349,347	1,196,155	114,328,635	5,472,020	20,730,000	2,362,250
3	Others	59,716,841	-	-	-	-	-	-	-	-	-	-
	Total	**11,180,375,238**	**103,079,645**		**80,691,650**	**8,813,020,906**	**135,349,347**	**1,196,155**	**114,328,635**	**5,472,020**	**20,730,000**	**2,362,250**
B.	**ADD :**											
1	Contribution from Revenue Account		327,768,241			136,606,707	10,000,000	5,000	18,600,000	1,500,000	300,000	-
2	Contribution from Others											
3	Payment of Capital Debt	-										
a	Government	-										
b	Others	-										
4	Amount trfd from Capital Reserve/Dev.Reserve	-	810,000,000									
a	Capital Asset Replacement Reserve	843,507,838										
b	Grant-in-Aid	106,546,626			90,500,000							
5	Interest on investment earned during the year	-	39,316,241			637,616,171	8,970,348	141,562	5,485,058		1,212,309	95,927
6	Credit of salaries and wages unclaimed for over 3 years	- -										
7	Profit on sale of investments/assets	37,956,107										
8	Fines received from employees	-										
9	Net Surplus transferred from revenue account	-										
10	Miscellaneous Receipts	-										
11	Amount transferred from General Reserve a/c	-										
12	Repayment of ways & means Advance to Govt.	-										
13	Subscriptions received from Employees	-									282,140	88,050
C												
1	**Govt**											
2	**Port**	**881,463,945**	**1,177,084,482**	**-**	**90,500,000**	**774,222,878**	**18,970,348**	**146,562**	**24,085,058**	**1,500,000**	**1,794,449**	**183,977**
3	**Others**	**106,546,626**	**-**	**-**								
4	**Total Additions**	**988,010,571**	**1,177,084,482**	**-**	**90,500,000**	**774,222,878**	**18,970,348**	**146,562**	**24,085,058**	**1,500,000**	**1,794,449**	**183,977**

NEW MANGALORE PORT TRUST

SCHEDULE TO THE BALANCE SHEET AS AT 31st MARCH, 2016

SCHEDULE : 1 - CAPITAL AND GENERAL RESERVES

Sl. No.	Particulars	Capital Reserve	Capital Asset Replacement Reserve	General Reserve	Grant-in Aid from Govt/etc.,	Reserve for Development, Repayment of Loan & Contn.	General Insurance Fund	Employees Insurance Fund	CSR Fund	Employees Welfare Fund	Family Security Fund	Emp. HBA Spl.Family Benefit Fund
		22010511	22030512	22020513	22010515	22030524	22022520	22022514	22022516	22022517	22022518	22022519
		₹	₹	₹	₹	₹	₹	₹	₹	₹	₹	₹
D.	**DEDUCT :**											
1	Amount transferred to Revenue` towards Repayment of Debts											
2	Amount transferred to General Reserve											
3	Amount transferred to Capital Asset											
4	Replacement Reserve					810,000,000						
5	Expenditure during the year :											
	a Plan		765,873,865		101,255,599							
	b Non-Plan (Port)		77,633,973		5,291,026.50				16,445,768	593,952	791,099	
	c Non-Plan (Others)											
E												
1	Govt											
2	Port		843,507,838	-	106,546,626	810,000,000	-	-	164,445,768	593,952	791,099	
3	Others											
	Total Deductions		**843,507,838**	**-**	**106,546,626**	**810,000,000**	**-**		**164,445,768**	**593,952**	**791,099**	
F	**Closing Balance :**											
1	Govt	651,647,200										
2	Port	11,350,475,142	436,656,289	-	64,645,025	8,777,243,784	154,319,695	1,342,717	121,967,925	6,378,067	21,733,350	2,546,227
3	Others	166,263,467										
	Total	**12,168,385,809**	**436,656,289**	**-**	**64,645,025**	**8,777,243,784**	**154,319,695**	**1,342,717**	**121,967,925**	**6,378,067**	**21,733,350**	**2,546,227**

NEW MANGALORE PORT TRUST

SCHEDULE TO BALANCE SHEET AS AT 31st MARCH, 2016

SCHEDULE - 2 : LOAN FUNDS

Sl.No.	Funding Agency	Opening Balance as on 01-Apr-15	Additions during the year 2015-16	Repayments during the year 2015-16	Closing Balance as on 31-Mar-16	Loans drawn upto 31-Mar-16	Loans repaid upto 31-Mar-16	Closing Balance as on 31-Mar-16
		₹	₹	₹	₹	₹	₹	
	NIL							

NEW MANGALORE PORT TRUST

SCHEDULE TO BALANCE SHEET AS AT 31st MARCH, 2016

SCHEDULE : 3 FIXED ASSETS AND DEPRECIATION

Sl. No.	Particulars of Asset	Gross Block as on 1-4-2015	Additions during 2015-16	Deletions during 2015-16	Gross Block as on 31-3-16	Depn upto the year 2014-15	Adjts during 2015-16	Depn. during 2015-16	Total depn upto 31-3-2016	Net Block as on 31-3-2016	Net Block as on 31-3-2015
		₹	₹	₹	₹	₹	₹	₹	₹	₹	₹
1	**Land**										
a	N M P T	31,958,663	-	-	31,958,663	-	-	-	-	31,958,663	31,958,663
b	Kudremukh scheme	-	-	-	-	-	-	-	-	-	-
c	HPCL scheme	-	-	-	-	-	-	-	-	-	-
d	MRPL Scheme (Ph-I)	1,605,859	-	-	1,605,859	-	-	-	-	1,605,859	1,605,859
e	MRPL Scheme (Ph-II)	3,726,967	-	-	3,726,967	-	-	-	-	3,726,967	3,726,967
f	ASIDE Scheme	-	-	-	-	-	-	-	-	-	-
	Sub Total	**37,291,489**	**-**	-	**37,291,489**	**-**	**-**	**-**	**-**	**37,291,489**	**37,291,489**
2	**Capital dredging**										
a	N M P T	298,055,718	–	-	298,055,718	58,547,755	-	2,980,557	61,528,312	236,527,406	239,507,963
b	Kudremukh Scheme	288,393,581	-	-	288,393,581	74,982,323	-	2,883,936	77,866,259	210,527,322	213,411,258
c	HPCL Scheme	-	-	-	-	-	-	-	-	-	-
d	MRPL Scheme (Ph-I)	1,313,082,939	-	-	1,313,082,939	240,257,582	-	13,130,829	253,388,411	1,059,694,528	1,072,825,357
e	MRPL Scheme (Ph-II)	303,445,171	-	-	303,445,171	42,459,653	-	3,034,452	45,494,105	257,951,066	260,985,518
f	ASIDE Scheme	-	-	-	-	-	-	-	–	–	-
	Sub Total	**2,202,977,409**	**–**	**-**	**2,202,977,409**	**416,247,313**	**-**	**22,029,774**	**438,277,087**	**1,764,700,322**	**1,786,730,096**
3	**Buildings, Sheds & Other Structures**										
a	N M P T	611,138,241	1,340,044	-	612,478,285	144,144,938	-	12,511,241	156,656,179	455,822,106	466,993,303
b	Kudremukh Scheme	31,674,684	-	-	31,674,684	19,298,172	-	635,693	19,933,865	11,740,819	12,376,512
c	HPCL Scheme	-	-	-	-	-	-	-	-	-	-
d	MRPL Scheme (Ph-I)	605,853	-	-	605,853	264,711	-	13,872	278,583	327,270	341,142
e	MRPL Scheme (Ph-II)	800,672	-	-	800,672	268,017	-	19,338	287,355	513,317	532,655
f	ASIDE Scheme	6,105,531	-	-	6,105,531	1,073,102	-	132,759	1,205,861	4,899,670	5,032,429
	Sub Total	**650,324,980**	**1,340,044**	**-**	**651,665,024**	**165,048,940**	**-**	**13,312,903**	**178,361,843**	**473,303,181**	**485,276,040**

NEW MANGALORE PORT TRUST

SCHEDULE TO BALANCE SHEET AS AT 31st MARCH, 2016

SCHEDULE : 3 FIXED ASSETS AND DEPRECIATION

Sl. No.	Particulars of Asset	Gross Block as on 1-4-15	Additions during 2015-16	Deletions during 2015-16	Gross Block as on 31-3-16	Depn upto the year 2014-2015	Adjts during 2015-16	Depn. during 2015-16	Total depn upto 31-3-2016	Net Block as on 31-3-2016	Net Block as on 31-3-2015
		₹	₹	₹	₹ ₹	₹	₹	₹	₹	₹	
4	**Wharves, Roads & Boundaries**										
a	N M P T	1,573,217,955	947,602	-	1,574,165,557	330,841,721	-	35,941,326	366,783,047	1,207,382,510	1,242,376,234
b	Kudremukh Scheme	53,715,483	-	-	53,715,483	30,142,694	-	948,757	31,091,451	22,624,032	23,572,789
c	HPCL Scheme	901,264	-	-	901,264	405,576	-	22,532	428,108	473,156	495,688
d	MRPL Scheme (Ph-I)	144,784,089	-	-	144,784,089	39,619,984	-	2,112,202	41,732,186	103,051,903	105,164,105
e	MRPL Scheme (Ph-II)	36,388,141	-	-	36,388,141	12,479,336	-	896,930	13,376,266	23,011,875	23,908,805
f	ASIDE Scheme	18,330,405	-	-	18,330,405	4,125,506	-	458,260	4,583,766	13,746,639	14,204,899
	Sub Total	**1,827,337,338**	**947,602**	**-**	**1,828,284,940**	**417,614,817**	**-**	**40,380,007**	**457,994,824**	**1,370,290,116**	**1,409,722,521**
5	**Preliminary Study / Works**										
a	N M P T	7,346,549	12,850,383	7,346,549	12,850,383	7,346,549	7,346,549	12,850,383	12,850,383	-	-
b	Kudremukh scheme	-	-	-	-	-	-	-	-	-	-
c	HPCL scheme	-	-	-	-	-	-	-	-	-	-
d	MRPL Scheme (Ph-I)	-	-	-	-	-	-	-	-	-	-
e	MRPL Scheme (Ph-II)	-	-	-	-	-	-	-	-	-	-
f	ASIDE Scheme										
	Sub Total	**7,346,549**	**12,850,383**	**7,346,549**	**12,850,383**	**7,346,549**	**7,346,549**	**12,850,383**	**12,850,383**	**-**	**-**
6	**Floating Crafts**										
a	N M P T	552,702,014	-	13,171,054	539,530,960	294,937,018	12,274,547	26,776,03	2309,438,504	230,092,456	257,764,996
b	Kudremukh scheme	-	-	-	-	-	-	-	-	-	-
c	HPCL scheme	-	-	-	-	-	-	-	-	-	-
d	MRPL Scheme (Ph-I)	372,868,709	-	370,752,755	2,115,954	371,449,752	369,459,612	105,798	2,095,938	20,016	1,418,957
e	MRPL Scheme (Ph-II)	342,469,662	-	-	342,469,662	219,894,784	-	17,123,483	237,018,267	105,451,394	122,574,877
f	ASIDE Scheme	-	-	-	-	-	-	-	-	-	-
	Sub Total	**1,268,040,384**	**-**	**383,923,809**	**884,116,575**	**886,281,555**	**381,734,159**	**44,005,313**	**548,552,709**	**335,563,866**	**381,758,829**

NEW MANGALORE PORT TRUST

SCHEDULE TO BALANCE SHEET AS AT 31st MARCH, 2016

SCHEDULE : 3 FIXED ASSETS AND DEPRECIATION

Sl. No.	Particulars of Asset	Gross Block as on 1-4-15	Additions during 2015-16	Deletions during 2015-16	Gross Block as on 31-3-16	Depn upto the year 2014-2015	Adjts during 2015-16	Depn during 2015-16	Total depn upto 31-3-2016	Net Block as on 31-3-2016	Net Block as on 31-3-2015
		₹	₹	₹	₹ ₹	₹	₹	₹	₹	₹	
7	**Railway & Rolling Stock**										
a	N M P T	220,383,010	62,452,860	-	282,835,870	36,279,943	-	4,713,932	40,993,875	241,841,995	184,103,067
b	Kudremukh scheme	-	-	-	-	-	-	-	-	-	-
c	HPCL scheme	-	-	-	-	-	-	-	-	-	-
d	MRPL Scheme (Ph-I)	-	-	-	-	-	-	-	-	-	-
e	MRPL Scheme (Ph-II)	-	-	-	-	-	-	-	-	-	-
f	ASIDE Scheme	-	-	-	-	-	-	-	-	-	-
	Sub Total	**220,383,010**	62,452,860	**-**	**282,835,870**	**36,279,943**	**-**	**4,713,932**	**40,993,875**	**241,841,995**	**184,103,067**
8	**Docks, Sea-walls, Piers & Navigational Aids**										
a	N M P T	1,332,232,171	1,478,206	469,515	1,333,240,862	231,103,660	469,515	26,557,368	257,191,513	1,076,049,348	1,101,128,511
b	Kudremukh scheme	3,211,676	-	-	3,211,676	3,211,676	-	-	3,211,676	-	-
c	HPCL scheme	86,650,493	-	-	86,650,493	21,950,974	–	1,155,340	23,106,314	63,544,179	64,699,519
d	MRPL Scheme (Ph-I)	209,482,180	-	–	209,482,180	62,864,126	-	2,618,087	65,482,213	143,999,967	146,618,054
e	MRPL Scheme (Ph-II)	400,342,591	-	-	400,342,591	77,585,274	-	5,301,181	82,886,455	317,456,137	322,757,318
f	ASIDE Scheme	-	-	-	-	-	-	-	-	-	-
	Sub Total	**2,031,919,111**	**1,478,206**	**469,515**	**2,032,927,801**	**396,715,710**	**469,515**	**35,631,976**	**431,878,171**	**1,601,049,631**	**1,635,203,401**
9	**Cranes and Vehicles**										
a	N M P T	539,009,216	–	585,019	538,424,197	85,650,325	585,019	52,984,467	138,049,773	400,374,424	453,358,891
b	Kudremukh scheme	-	-	-	-	-	-	-	-	-	-
c	HPCL scheme	-	-	-	-	-	-	-	-	-	-
d	MRPL Scheme (Ph-I)	-	-	-	-	-	-	-	-	-	-
e	MRPL Scheme (Ph-II)	-	-	-	-	-	-	-	-	-	-
f	ASIDE Scheme	-	-	-	-	-	-	-	-	-	-
	Sub Total	**539,009,216**	**–**	**585,019**	**538,424,197**	**85,650,325**	**585,019**	**52,984,467**	**138,049,773**	**400,374,424**	**453,358,891**

NEW MANGALORE PORT TRUST

SCHEDULE TO BALANCE SHEET AS AT 31st MARCH, 2016

SCHEDULE : 3 FIXED ASSETS AND DEPRECIATION

Sl. No.	Particulars of Asset	Gross Block as on 1-4-15	Additions during 2015-16	Deletions during 2015-16	Gross Block as on 31-3-16	Depn upto the year 2014-2015	Adjts during 2015-16	Depn during 2015-16	Total depn upto 31-3-2016	Net Block as on 31-3-2016	Net Block as on 31-3-2015
		₹	₹	₹	₹ ₹	₹	₹	₹	₹	₹	
10	**Plant & Machinery**										
a	N M P T	281,608,376	80,370,219	444,894	361,533,701	172,053,713	444,894	28,532,410	200,141,230	161,392,471	109,554,663
b	Kudremukh scheme	237,508	-	237,508	–	237,508	237,508	-	–	-	-
c	HPCL scheme	-	-	-	-	-	-	-	-	-	-
d	MRPL Scheme (Ph-I)	-	-	-	-	-	-	-	-	-	-
e	MRPL Scheme (Ph-II)	-	-	-	-	-	-	-	-	-	-
f	ASIDE Scheme	-	-	-	-	-	-	-	-	-	-
	Sub Total	**281,845,884**	**80,370,219**	**682,402**	**361,533,701**	**172,291,222**	**682,402**	**28,532,410**	**200,141,230**	**161,392,471**	**109,554,663**
11	**Installations for Water, Electricity, Telecommunications and Fire Fighting**										
a	N M P T	466,133,489	44,624,764	-	510,758,254	188,702,068	-	27,253,743	215,955,811	294,802,443	277,431,421
b	Kudremukh scheme	5,074,226	-	-	5,074,226	5,074,226	-	-	5,074,226	-	-
c	HPCL scheme	5,338,227	-	-	5,338,227	5,338,227	-	-	5,338,227	-	-
d	MRPL Scheme (Ph-I)	147,119,848	-	-	147,119,848	121,222,766	-	4,079,248	125,302,015	21,817,833	25,897,082
e	MRPL Scheme (Ph-II)	207,387,769	-	-	207,387,769	157,157,898	-	4,278,672	161,436,570	45,951,198	50,229,870
f	ASIDE Scheme	20,092,064	-	-	20,092,064	7,712,932	-	803,683	8,516,615	11,575,449	12,379,132
	Sub Total	**851,145,623**	**44,624,764**	**-**	**895,770,387**	**485,208,118**	**-**	**36,415,346**	**521,623,464**	**374,146,923**	**365,937,505**
12	**Oil Pipe line installations**										
a	N M P T	4,546,399	-	-	4,546,399	3,940,209	-	303,093	4,243,302	303,097	606,190
b	Kudremukh scheme	-	-	-	-	-	-	-	-	-	-
c	HPCL scheme	-	-	-	-	-	-	-	-	-	-
d	MRPL Scheme (Ph-I)	44,215,218	-	-	44,215,218	44,215,218	-	-	44,215,218	-	-
e	MRPL Scheme (Ph-II)	3,282,399	-	-	3,282,399	2,844,751	-	218,827	3,063,578	218,821	437,648
f	ASIDE Scheme	-	-	-	-	-	-	-	-	-	-
	Sub Total	**52,044,016**	**-**	**-**	**52,044,016**	**51,000,178**	**-**	**521,920**	**51,522,098**	**521,918**	**1,043,838**

NEW MANGALORE PORT TRUST

SCHEDULE TO BALANCE SHEET AS AT 31st MARCH, 2016

SCHEDULE : 3 FIXED ASSETS AND DEPRECIATION

Sl. No.	Particulars of Asset	Gross Block as on 1-4-15	Additions during 2015-16	Deletions during 2015-16	Gross Block as on 31-3-16	Depn upto the year 2014-15	Adjts during 2015-16	Depn. during 2015-16	Total depn upto 31-3-2016	Net Block as on 31-3-2016	Net Block as on 31-3-2015
		₹	₹	₹	₹ ₹	₹	₹	₹	₹	₹	
13	**Total Fixed Assets**										
a	N M P T	5,918,331,801	204,064,078	22,017,031	6,100,378,848	1,553,547,900	21,120,524	231,404,552	1,763,831,929	4,336,546,920	4,364,783,902
b	Kudremukh scheme	382,307,159	-	237,508	382,069,651	132,946,599	237,508	4,468,386	137,177,477	244,892,173	249,360,559
c	HPCL scheme	92,889,983	-	-	92,889,983	27,694,777	-	1,177,872	28,872,649	64,017,334	65,195,206
d	MRPL Scheme (Ph-I)	2,233,764,695	-	370,752,755	1,863,011,940	879,894,139	369,459,612	22,060,036	532,494,563	1,330,517,378	1,353,870,556
e	MRPL Scheme (Ph-II)	1,297,843,371	-	-	1,297,843,371	512,689,714	-	30,872,883	543,562,597	754,280,775	785,153,658
f	ASIDE Scheme	44,528,000	-	-	44,528,000	12,911,540	-	1,394,702	14,306,242	30,221,758	31,616,460
	G. Total	**9,969,665,009**	**204,064,078**	**393,007,294**	**9,780,721,794**	**3,119,684,668**	**390,817,644**	**291,378,432**	**3,020,245,456**	**6,760,476,337**	**6,849,980,341**
14	**Capital Works in progress**										
a	Plan works	415,372,351	867,129,464.24	156,691,286	1,125,810,529	-	-	-	-	1,125,810,529	415,372,351
b	Non Plan works	-	-	-	-	-	-	-	-	-	-
	Port	15,332,149	82,924,999.61	47,372,793	50,884,356	-	-	-	-	50,884,356	15,332,149
	ASIDE Scheme	2,963,077	-	-	2,963,077	-	-	-	-	2,963,077	2,963,077
	Sub Total	433,667,577	950,054,464	204,064,078	1,179,657,962	-	-	-	-	1,179,657,962	433,667,577
	G.Total of Assets	**10,403,332,585**	**1,154,118,542**	**597,071,372**	**10,960,379,756**	**3,119,684,668**	**390,817,644**	**291,378,432**	**3,020,245,456**	**7,940,134,299**	**7,283,647,917**

NEW MANGALORE PORT TRUST

SCHEDULE TO THE BALANCE SHEET AS AT 31st MARCH, 2016

SCHEDULE - 4 LIST OF LONG TERM INVESTMENTS

Sl. No.	Bank/ Financial Institutions	Capital Asset Replacement Reserve Fund	Reserve for Development Repayment of Loan Fund	Employees Insurance Fund	Cash Surplus Funds	CSR Fund	General Insurance Fund	Family Security Fund	Total
		GLC 789	GLC 796	GLC 787	GLC 785	GLC 783	GLC 784	GLC 795	Total
		₹	₹	₹	₹ ₹	₹	₹	₹	
1	AndhraBank	69,999,999	2,060,112,496	–	70,020,000	–	150,000,000		**2,350,132,495**
2	Bank of Baroda	13,000,000	266,999,986	–	60,020,000	90,000,000	–	–	**430,019,986**
3	Bank of India		209,999,985	–	–	–	–	–	**209,999,985**
4	Bharatiya Mahila Bank	9,995,000	149,954,993	–	49,980,000	–	–	9,999,999	**219,929,992**
5	Canara Bank	34,999,998	1,285,184,983	1,300,000	29,975,000	19,999,998	–	8,500,000	**1,379,959,979**
6	Central Bank of India	100,009,998	674,949,970	–	19,985,000	–	–	–	**794,944,968**
7	Corporation Bank	–	59,999,998	–	–	–	–	–	**59,999,998**
8	IDBI Bank Ltd.	–	660,020,000	–	–	–	–	–	**660,020,000**
9	Indian Overseas Bank	–	380,000,000	–	–	–	–	–	**380,000,000**
10	Punjab National Bank	–	239,999,996	–	100,000,000	–	–	–	**339,999,996**
11	State Bank of Hyderabad	18,200,000	441,790,000	–			–	–	**459,990,000**
12	State Bank of Mysore	9,995,000	364,974,980	–	–	10,000,000	–	–	**384,969,980**
13	Syndicate Bank	90,000,000	939,899,978	–	49,999,981	–	–	–	**1,079,899,959**
14	UCO Bank	29,999,999	199,999,992	–	–	–	–	–	**229,999,991**
15	Vijaya Bank		610,000,000	–	–	–	–	–	**610,000,000**
16	Ennore Port Ltd.	–	–	–	100,000,000	–	–	–	**100,000,000**
17	HMRDC	–	–	–	100,000,000	–	–	–	**100,000,000**
18	IPRCL	–	–		50,000,000	–	–	–	**50,000,000**
19	NHA (NMP Road CompanyLtd.)	–	–	–	196,500,000	–		–	**196,500,000**
20	UTI	20,000,000	177,907,746	–	130,504,036	–	–	1,000,000	**329,411,782**
21	UTI - US 64 loss	26,386,386	39,548,790	30,789	–	–	–	831,310	**66,797,275**
22	9.48% Bank of Maha Bond 2020	–	–	–	92,966,188	–	–	–	**92,966,188**
23	10.00% IOB Bond 2020	–	–	–	123,638,521				**123,638,521**
24	9.48% OBC Bond 2020	–	–	–	61,531,332				**61,531,332**
25	10.20% Dena Bank 2020	–	–	–	83,499,180				**83,499,180**
26	11.95% United Bank of India 2020	–	–	–	244,538,320				**244,538,320**
27	10.75% IDBI Bank Ltd. 2024	–	–	–	191,791,515				**191,791,515**
28	9.55% Andhra Bank Bond 2019	–	–	–	10,443,616				**10,443,616**
29	11% Bank of India Bond 2024	–	–	–	86,962,361				**86,962,361**
30	9.51% Corporation Bank Bond 2020	–	–	–	51,488,411				**51,488,411**
31	9.55% Canara Bank Bond 2025	–	–	–	73,177,656				**73,177,656**
	Total	**422,586,380**	**8,761,343,893**	**1,330,789**	**1,977,021,116**	**119,999,998**	**150,000,000**	**20,331,309**	**11,452,613,485**

NEW MANGALORE PORT TRUST

SCHEDULE TO BALANCE SHEET AS AT 31st MARCH, 2016

SCHEDULE : 5 : SUNDRY DEBTORS

Sl. No.	Particulars	823 Port Dues	825 Estate Dues	826 RCHW Dues	906 Estate Penalty	16000008 16000010 R. Misc	907 Revenue Penalty	Total Dues
		₹	₹	₹	₹ ₹	₹	₹	
1	**Less than 6 Months**							
	Govt agencies	367,793,949	–	–	–	–	-	367,793,949
	Others	47,880,863	–	6,557,565	–	235,705,033	-	290,143,461
	Sub Total	**415,674,812**	**–**	**6,557,565**	**–**	**235,705,033**	**-**	**657,937,410**
2	**More than 6 Months**							
	Govt agencies	269,560,775			–	–	5,407,859	274,968,634
	Others	36,274,206	3,585,490	–	17,834,643	–	5,102,241	62,796,580
	Sub Total	**305,834,981**	**3,585,490**	**–**	**17,834,643**	**–**	**10,510,100**	**337,765,214**
3	**Total dues**							
	Govt agencies	637,354,725			–	–	5,407,859	642,762,584
	Others	84,155,069	3,585,490	6,557,565	17,834,643	235,705,033	5,102,241	352,940,041
	Grand Total	**721,509,794**	**3,585,490**	**6,557,565**	**17,834,643**	**235,705,033**	**10,510,100**	**995,702,624**

NEW MANGALORE PORT TRUST

Schedule to Balance Sheet as at 31-03-2016

Schedule : 6 : Cash & Bank Balances

Amount as on 31-03-15 ₹	S.No.	Name of the Bank	Amount as on 31-03-2016 ₹
	1	**State Bank of India, Panambur**	
187,272	a	Capital Account	187,272
87,009,102	b	Revenue Account	37,053,010
0	c	Escrow Account	0
578,254	d	SBI - E.Banking - Remittance of Taxes	2,000,032
216,070	e	SBI - E.Banking - Collection Account	216,070
	2	**Corporation Bank, Bykampady**	
142,390		Escrow Account	142,390
–	**3**	**Syndicate Bank, Panambur**	
4,737,571	a	Capital Account	49,256,289
5,599,197	b	Revenue Account	4,174,406
34,399	c	General Insurance Fund a/c	35,789
13,411,324	d	SB Account - RCHW	16,233,487
87,766	e	Sy. Bank - E.Banking - Remittance of Taxes	25,363
6,196	f	Sy. Bank - E.Banking - Collection Account	9,223
1,001	g	Sy. Bank, Mallya Gate	1,001
-	**4**	**Bank of Baroda, Panambur**	
2,612	a	SB Account	2,612
317	b	SB Account - E collection Account	20,750,867
789	**5**	**Indian Overseas Bank, Panambur**	1,602,199
	6	**Canara Bank, Panambur**	
1,872,200	a	New Pension Scheme Account	820,937
–	**7**	**Vijaya Bank, Panambur**	
10,761,146	a	SB Account - RCHW	3,582,912
267,622	b	FS Fund - RCHW	168,925
505	c	SB Account - E - Collection	472,593
2,327,851	**8**	Indian Overseas Bank, Panambur	2,524,947
5,081	9	AXIS Bank, Mangalore	1,712,276
2,026,580	10	HDFC Bank, Mangalore	4,733
381	11	Corporation Bank	151
187	12	ICICI Bank, Mangalore	171
48,696	13	IDBI Bank, Mangalore	1,710,729
	14	IDBI Bank, Mangalore - e-collection account	541,395
279	15	Syndicate Bank, Panambur	279
33,694,299	16	Short Term Deposits in Banks	88,183,294
163,019,086		**Total Bank Balances**	**231,413,350**
	17	**Cash in Hand with**	
6,957	a	Finance department - Cashier	171,167
1,025,259	b	Other depts (Imprest)	1,381,918
1,032,216		**Total Cash Balances**	**1,553,085**
164,051,303		**Total Cash & Bank Balances**	**232,966,435**

NEW MANGALORE PORT TRUST

SCHEDULE TO BALANCE SHEET AS AT 31st MARCH 2016

SCHEDULE : 7 : LOANS AND ADVANCES

As on 31-Mar-15 Amount ₹	Particulars	As on 31-Mar-2016 Amount ₹
4,670,047	Motor Car Advance (N M P T employees)	3,564,941
1,259,350	Motor Car advance (RCHW Employees)	678,696
5,819,530	HBA (N M P T)	6,429,221
15,553	HBA (RCHW)	–
3,748,546	Computer Advance	2,672,505
15,513,026	**Total of Fully Secured Loans**	**13,345,363**
671	Other Conveyance advance- Port Empl.	671
4,967,244	Festival advance (N M P T)	5,158,441
3,956,620	Festival advance (RCHW)	3,205,248
247,042	T. A. Advance	508,242
3,221,515	Medical advance	3,221,515
12,393,092	**Other Employee advances**	**12,094,117**
27,906,118	**Total Employee related advances**	**25,439,480**
	Others	
4,845,127	Sundry Deposits recoverable	4,845,127
	Prepaid Expenses	473,700,000
42,193,335	Deposits for Supplies & Services - Stores	40,433,578
7,500,077	Deposits for Supplies & Services - Estt.	7,500,077
48,269,968	Deposit for supply & services - Works	68,177,287
521,654,442	Accrued Operating Income	450,197,114
120,877,174	L. Encashment Paid - Port	158,919,951
53,227,413	L. Encashment Paid - RCHW	20,343,968
798,567,535	**Total others**	**1,224,117,103**
826,473,653	**Total of Loans and advances**	**1,249,556,582**
	Loan to Mormugao Port Trust	**500,000,000.00**
10,505,374	Fringe Benefit Tax paid	10,505,374
84,006,207	Service Tax adjustable (Cenvat)	91,819,380
6,080,419	Excise Duty Payment - Adjustable	6,312,412
41,190,487	Taxes Recoverable	84,833,908
473,056,671	Income Tax paid (TDS) - interest	564,826,350
276,555,430	Income Tax paid (TDS) Estate	409,664,260
1,056,833,550	Income Tax paid (TDS) - Others	1,189,486,284
2,451,747,344	Advance Income Tax paid	2,756,867,344
4,399,975,482	**Total Taxes**	**5,114,315,311**
5,226,449,135	**Total of Loans and advances (Incl Taxes)**	**6,863,871,893**

NEW MANGALORE PORT TRUST EMPLOYEES' GENERAL PROVIDENT FUND TRUST

SCHEDULE TO BALANCE SHEET AS ON 31st MARCH 2016

SHEDULE - 8

Receipts and Payments account for the year 2015-16

Amount ₹ (2014-15)		Receipts		Amount ₹ (2015-16)	Amount ₹ (2014-15)		Payments		Amount ₹ (2015-16)
	To	Opening Bank Balances				By	Withdrawals & Advances		
		State Bank of India (873)	4,848,340.62				NMPT (555+556 Drs)	132,032,674.00	
14,308,683.03		Syndicate Bank (RCHW) (895)	1,573,221.85	6,421,562.47	184,156,549.00		RCHW (557+562 Drs)	67,018,981.00	199,051,655.00
	To	Receipts of Subscriptions							
		NMPT (555+556 Cr)	109,237,099.00						
183,411,251.00		RCHW (557+562 Cr)	58,636,782.00	167,873,881.00	380,515,737.71	By	Investment of Fund Balance (792)		455,047,612.70
	To	Interest credited to Subscriber's A/c		71,287,015.00	100.00	By	Bank Charges (90300111)		3,118.12
	To	Due to NMPT		523,488.00		By	Interest credited to Subscriber's A/c		71,287,015.00
	To	Due fron NMPT - Swiping fo Funds		42,500,000.00					
52,146,755.15	To	Interest received on Investment (550)		77,313,871.77	417,580.00	By	TDS on Interest (919)		416,916.00
14,623,840.00	To	Accrued Interest Received (850)		8,804,208.00					
307,021,000.00	To	Investments Encashed (792)		387,729,284.29		By	Closing Bank Balances		
							State Bank of India (873)	40,486,900.65	
	To	Other Credits (554)		4,483,856.00	6,421,562.47		Syndicate Bank (RCHW) (895)	643,949.06	41,130,849.71
571,511,529.18		**Total**		**766,937,166.53**	**571,511,529.18**		**Total**		**766,937,166.53**

NEW MANGALORE PORT TRUST EMPLOYEES' GENERAL PROVIDENT FUND TRUST

SCHEDULE TO BALANCE SHEET AS ON 31st MARCH 2016

SCHEDULE - 8

Income & Expenditure account for the year 2015-16

Amount ₹ (2014-15)		Expenditure		Amount ₹ (2015-16)	Amount ₹ (2014-15)		Income		Amount ₹ (2015-16)
	To	Withdrawal and Advances				By	Receipts of Subscriptions		
		NMPT (555 + 556 Drs)	132,032,674.00				NMPT (555+556 Cr)	149,115,316.00	
184,156,549.00		RCHW (557+562 Drs)	67,018,981.00	199,051,655.00	184,231,435.06		RCHW (557 + 562 Cr)	82,975,674.00	232,090,990.00
	To	Interest Credited to Subscriber's A/c		71,287,015.00	-	By	Interest credited to Subscribers' A/c		71,287,015.00
64,933,216.21	To	Excess of Income over Expenditure		114,186,227.47	64,858,330.15	By	Interest Received on Investment (550)		81,146,892.47
249,089,765.21		**Total**		**384,524,897.47**	**249,089,765.21**		**Total**		**384,524,897.47**

NEW MANGALORE PORT TRUST EMPLOYEES' GENERAL PROVIDENT FUND TRUST

SCHEDULE TO BALANCE SHEET AS ON 31st MARCH 2016

SCHEDULE - 8

Balance Sheet as on 31st March 2016

Amount ₹ (2014-15)	Liabilities		Amount ₹ (2015-16)	Amount ₹ (2014-15)	Assets		Amount ₹ (2015-16)
827,708,780.60	Subscription (Opening Balance - 554)	827,708,780.60		14,766,167.88	Accrued Interest (850)		
	Add : Other credits	4,483,856.00			Opening Balance	14,766,167.88	
	Excess of Income over Expenditure	114,186,227.47			Less : Received during the year	8,804,208.00	
		946,378,864.07			Add : Receivables during the year	6,490,115.39	12,452,075.27
	Less:						
	Interest of Subscribers A/c-NMPT(14-15)	40,416,298.00		795,442,856.19	Long Term Investment (Annexure-1)		
	Interest of Subscribers A/c-RCHW(14-15)	24,157,208.00	881,805,358.07		Opening Balance (792)	795,442,856.19	
					Add : Investments for the year	451,536,154.01	
16,279,735.00	Amount due to NMPT		16,812,223.00			1,246,979,010.20	
					Less : Investments Encashed	430,229,284.29	816,749,725.91
					Bank Charges Adjustable		62,849.12
				59,731.00	Fund Receivables - NMPT		10,247,822.00
1,500.00	Annual Maintenance Charges Payable		1,500.00	10,783,903.00	Fund Receivables - RCHW		4,894,698.00
				4,708,287.00	Due from NMPT		957,447.00
				100,810.00	Amount due from RCHW		7,676,941.00
				7,676,941.00	Amount due from NMPT - TDS		3,794,498.00
				3,377,582.00	Amount due from NMPT - TDS		651,043.00
				651,043.00	Excess Amount of Salary refunded		1,132.06
				1,132.06	Bank (SB A/c.)		
				6,421,562.47	State Bank of India (873)	40,486,900.65	
					Syndicate Bank (RCHW) (895)	643,949.06	41,130,849.71
843,990,015.60	**Total**		**898,619,081.07**	**843,990,015.60**	**Total**		**898,619,081.07**

Sd/-	Sd/-	Sd/-	Sd/-	Sd/-
C. Ramani	**Prakash Pai**	**Capt. B. Tewari**	**Suresh P. Shirwadkar**	**P. C. Parida**
F.A. & C.A.O/ Managing Trustee	**Dy.Secretary/Trustee**	**Secretary/Trustee**	**Dy.Chairman Ex.-officio Trustee**	**Chairman of the Trust**

Annexure : 1

LIST OF INVESTMENTS AS ON 31.3.2016

General Provident Fund

Sl. No.	Particulars of investments	Amount ₹
A	**Bonds**	
1	UTI	40,269,599.71
2	UTI - US-64 Loss	10,163,531.00
	Sub-Total	**50,433,130.71**
B	**Fixed Deposits in Banks**	
1	State Bank of Hyderabad	20,000,000.00
2	Central Bank of India	29,990,000.00
3	Vijaya Bank	80,000,000.00
4	Canara Bank	96,000,000.00
5	9.55% Canara Bank Bonds	20,000,000.00
6	11% BOI, 2024 Perpetual Bond	74,978,013.70
7	Bharatiya Mahila Bank	9,999,999.00
	Sub-Total	**330,968,012.70**
1	8.30% Fertiliser Cos GOI Special Bonds	2,689,514.00
2	7.95% Fertiliser Cos GOI Special Bonds	2,604,823.00
3	8.20% OIL Cos GOI Special Bonds	25,192,222.00
4	8.24% GOI Bonds	4,943,433.00
5	8.28% GOI Bonds	51,373,500.00
6	8.20% OIL Cos GoI Special Bonds	5,007,056.00
7	8.26% GOI Bonds	22,732,463.00
8	8.94% GJ SDL 2022	10,089,767.00
9	8.95% MH SDL 2022	50,561,042.00
10	8.76% MH SDL 2022	80,179,732.09
11	8.76% MH SDL 2022	35,669,550.00
12	8.71% TN SDL 2022	25,522,201.39
13	10.03% RJ SDL 2028 SPL (DFHI)	49,593,773.33
14	9.20% TANGEDCO	27,700,964.38
	Sub-Total	**393,860,041.19**
1	SBI ETFs	28,988,541.31
2	LIC ETFs	10,000,000.00
3	IDBI ETFs	2,500,000.00
	Sub-Total	**41,488,541.31**
C	**Total investments**	**816,749,725.91**

NEW MANGALORE PORT TRUST EMPLOYEES' SUPERANNUATION FUND TRUST

SCHEDULE TO BALANCE SHEET AS ON 31st MARCH 2016

SCHEDULE - 9

RECEIPTS AND PAYMENTS FOR THE YEAR 2015-16

Amount ₹ (2014-15)		Receipts		Amount ₹ (2015-16)	Amount ₹ (2014-15)		Payments		Amount ₹ (2015-16)
12,180,400.25	To	Opening Balance			393,856,824.39	By	Pension Payments		
		Corporation Bank, Baikampady	9,310,658.11				NMPT (563)	279,224,946.80	
		Syndicate Bank, Panambur	7,518,656.20	16,829,314.31			RCHW (564)	136,325,151.00	415,550,097.80
8,834,909.18	To	Interest on Pension Fund Investment(566)		2,829,176.48	479,910.00	By	Medical Allowance Paid (517)		
268,012.20	To	Interest on bank balances					NMPT	224,418.00	
		Corporation Bank (566) NMPT	347,776.00				RCHW	246,815.00	471,233.00
		Syndicate Bank - RCHW(551)	172,095.03	519,871.03					
					663,680.00	By	Bonus Paid		
23,355,085.00	To	Fund recieved from RCHW Main (due to RCHW)		1,620,258.00			NMPT	369,853.80	
	To	Gratuity Recovered	1,913,271.00				RCHW	351,501.00	721,354.80
		Less : Gratuity Paid	1,475,563.00	437,708.00					
314,335,728.00	To	Amount due to NMPT - Others		--		By	TDS of RCHW transferred to NMPT		1,414,230.00
	To	Amount due to NMPT - Funds		31,000,000.00	550.00	By	Arears of Medical Allowance Paid		–
	To	Investment Matured (791)		335,600,000.00	630.00	By	Bank Charges		300.00
	To	OT & LE Arreare Recovered	956,882.97		442,500,000.00	By	Investments during the year(791)		830,000,000.00
		Less : OT & LE Arrears paid	679,130.92	277,752.05					
	To	Supplementary Invoices Recovered	116,772.80						
		Less: Supplementary Invoices Paid	113,949.89	2,822.91	8,573.93	By	OT & LE Arrears Paid		–
	To	Fund Received from NMPT		110,600,000.00					
451,214,613.00	To	Contribution from Port (551)	356,300,000.00			By	Fund Transfered to RCHW		110,600,000.00
		Advance Received from Port(551)	463,700,000.00						
		Contribution from other Ports(551)	11,404,808.00	831,404,808.00					
					16,829,314.31	By	Closing Balance		
44,150,735.00	To	Annuity Amount Received-LIC(568)	26,918,127.00				Corporation Bank, Baikampady (876)	3580436.95	
		Annuity Amount Received-SBI(569)	11,319,475.00	38,237,602.00			Syndicate Bank. Panambur (894)	7021660.23	10,602,097.18
854,339,482.63		**Total**		**1,369,359,312.78**	**854,339,482.63**		**Total**		**1,369,359,312.78**

NEW MANGALORE PORT TRUST EMPLOYEES' SUPERANNUATION FUND TRUST

SCHEDULE TO BALANCE SHEET AS ON 31st MARCH 2016

SCHEDULE 9

INCOME AND EXPENDITURE FOR THE YEAR 2015-16

Amount ₹ (2014-15)		Expenditure		Amount ₹ (2015-16)	Amount ₹ (2014-15)		Income		Amount ₹ (2015-16)
394,592,786.92	To	Pension Payments			451,531,193.01	By	Interest on Pension Fund Investment(566)		
		NMPT (563)	280,531,315.80				Interest Received	493,868,618.97	
		RCHW (564)	135,118,147.00	415,649,462.80			Interest on Investment (UTI Dividend)		
							Interest from Corporation Bank-NMPT	347,776.00	
						By	UTI Interest	14,574,206.10	
							Interest from Syndicate Bank-RCHW	172,095.03	508,962,696.10
101,089,141.09	To	Excess of Income over Expenditure		487,850,835.30	44,150,735.00	By	Annuity Amont Reeived - LIC (568)	26,918,127.00	
						By	Annuity Amount Received - SBI (569)	11,319,475.00	38,237,602.00
						By	Contribution Received from Port		356,300,000.00
495,681,928.01		**Total**		**903,500,298.10**	**495,681,928.01**		**Total**		**903,500,298.10**

NEW MANGALORE PORT TRUST EMPLOYEES' SUPERANNUATION FUND TRUST

SCHEDULE TO BALANCE SHEET AS ON 31st MARCH 2016

SCHEDULE - 9

BALANCE SHEET AS AT 31-03-2016

Amount ₹ (2014-15)	Liabilities		Amount ₹ (2015-16)	Amount ₹ (2014-15)	Assets		Amount ₹ (2015-16)
5,453,136,490.03	Subscription (Opening Balance - 551)	5,453,136,490.03		2,675,062.078	Accrued Interest on Investment		7,398,648.73
	Add :						
	Contribution received from Other Ports	11,404,808.00		5,972,510.970.68	Investments (791)	5,972,510,970.68	
		5,464,541,298.03			Add : Investment during the year	830,000,000.00	
	Add : Excess of Income over Expenditure	487,850,835.30	5,952,392,133.33		Interest Transferred	493,868,618.97	
						7,296,379,589.65	
	Advance Received from Port		463,700,000.00		Less : Investments Matured	335,600,000.00	6,960,779,589.65
2,132,963.00	Contribution from other Ports transferable to Fund		2,132,963.00	1,750.00	Bank Charges Adjustable		2,050.00
315,729,525.00	Due to NMPT - Others		315,729,525.00	4,677,049.00	TDS receivable on Interest		4,677,049.00
				529,249.00	TDS due from NMPT		529,249.00
368,700,000.00	Due to NMPT - Funds		399,700,000.00	24,462,538.52	Due from NMPT - Med Allowances		24,933,771.52
2,805,981.00	TDS deducted from NMPT Pension		4,112,350.00	730,920.42	Due from NMPT - Interest of LIC		730,920.42
29,987,389.00	Due to RCHW		31,607,647.00	2,710,454.82	TDS receivable on Interest		2,710,454.82
1,269,571.00	TDS deducted from RCHW Pension		162,209.00	128,153,327.76	Due from NMPT on Investment		128,153,327.76
70.00	Arrears of Medical Allowances		70.00	736,973.00	Bonus payment due from NMPT		1,106,826.80
	OT & LE Arrears		148,798.12	626,100.00	Bonus payment due from RCHW		977,601.00
				291,387	Arrears of Medical allowance due to NMPT (517)		291,387.00
				1,292,239.37	Due from NMPT - UTI Interest		8,313,682.33
				16,839,599.15	Pension arrears		18,353,471.15
				128,953.93	OT & LE Arrears		
				446,372.00	Due from RCHW & NMPT main(Gratuity Pais)		8,664.00
				119,728.00	Supplement Bills For Pensioners		116,905.09
				16,829,314.31	**Closing Bank Balances**		
					Corporation Bank, Baikampady (876)	3,580,436.95	
					Syndicate Bank, Panambur (894)	7,021,660.23	10,602,097.18
6,173,761,989.03	**Total**		**7,169,685,695.45**	**6,173,761,989,03**	**Total**		**7,169,685,695.45**

Sd/-	Sd/-	Sd/-	Sd/-	Sd/-
C. Ramani	**Prakash Pai**	**Capt. B. Tewari**	**Suresh P. Shirwadkar**	**P. C. Parida**
F.A. & C.A.O/ Managing Trustee	**Dy.Secretary/Trustee**	**Secretary/Trustee**	**Dy.Chairman Ex.-officio Trustee**	**Chairman of the Trust**

NEW MANGALORE PORT TRUST EMPLOYEES' SUPERANNUATION FUND TRUST

SCHEDULE TO BALANCE SHEET AS ON 31st March 2016

LIST OF INVESTMENTS AS ON 31.3.2016

Sl. No.	BANK / INSTITUTION	Amount ₹ 2015-2016
1	UTI Schemes	143,472,352.59
2	UTI Schemes (to be written off)	2,309,194.00
3	Life Insurance Corporation of India (Annuity)	887,383,624.00
4	Life Insurance Corporation of India (Fund Mgmt)	3,161,417,014.00
5	SBI Life (Annuity)	165,537,186.00
6	SBI Life (Fund Mgmt)	2,321,483,362.00
7	HDFC (Fund Mgmt)	139,301,257.97
8	ICICI (Fund Mgmt)	139,875,599.09
	TOTAL	**6,960,779,589.65**

NEW MANGALORE PORT TRUST EMPLOYEES' GRATUITY FUND TRUST

SCHEDULE TO BALANCE SHEET AS ON 31st MARCH 2016

SHEDULE - 10

Receipts and Payments account for the year 2015-16

Amount ₹ (2014-15)		Receipts		Amount ₹ (2015-16)	Amount ₹ (2014-15)		Payments		Amount ₹ (2015-16)
7,820,168.99	To	Opening Balances			104,459,675.00	By	DCRG Payment (Incl EX Gratia)		
		Corporation Bank (885)	11,477,646.78				N.M.P.T. Employees (565)	56,933,783.00	
		Vijaya Bank (892)	1,155,791.21	12,633,437.99			RCHW Employees (552)	57,124,022.00	114,057,805.00
41,560,770.00	To	Funds received from NMPT		64,827,677.00	46,879,249.00	By	Fund Transfer to RCHW Gratuity		64,827,677.00
107,590,846.00	To	Investments Matured (790)		117,372,103.00	910,953.00	By	Due from RCHW & NMPT		
							(Fund transferred to 3848) - 16000011		1,717,395.00
84,574,135.00	To	Funds received from General Fund		20,000,000.00					
654,189.00	To	Contribution to Fund from 131		–					
					60,000.00	By	Insurance Coverage paid (575)		15,000.00
417,205.00	To	Interest on Bank Balances							
		NMPT (567)	346,026.00						
		RCHW	146,487.00	492,513.00					
					1,104.00	By	Bank Charges		-
55,000.00	To	Insurance Coverage Relief from LIC (575)		60,000.00	80,654,189.00	By	Investments in LIC (790)		20,000,000.00
2,931,292.00	To	Contribution from Other Ports (553)		4,224,635.00					
					4,998.00	By	Insurance Coverage Paid		
					12,663,437.99	By	Closing Bank Balances		
							Corporation Bank (885)	11,708,950.78	
							Vijaya Bank (892)	7,283,538.21	18,992,488.99
245,603,605.99		**Total**		**219,610,365.99**	**245,633,605.99**		**Total**		**219,610,365.99**

NEW MANGALORE PORT TRUST EMPLOYEES' GRATUITY FUND TRUST

SCHEDULE TO BALANCE SHEET AS ON 31st MARCH 2016

SCHEDULE 10

INCOME AND EXPENDITURE FOR THE YEAR 2015-16

Amount ₹ (2014-15)		Expenditure		Amount ₹ (2015-16)	Amount ₹ (2014-15)		Income		Amount ₹ (2015-16)
104,729,514.00	To	DCRG Payment (incl. Ex Gratia)			417,205.00	By	Interest on Bank Balances		
		NMPT Employees (565)	56,889,585.00				Corporation Bank (NMPT)	346,026.00	
		RCHW Employees (552)	47,730,876.00	104,620,461.00			Vijaya Bank (RCHW)	146,487.00	492,513.00
					71,494,958.00	By	Interest Investments (LIC)		77,192,865.00
	To	Excess of Income over Expenditure		113,064,917.00					
					-	By	Contribution from NMPT		140,000,000.00
					32,817,351.00	By	Excess of Expenditure over Income		-
104,729,514.00		**Total**		**217,685,378.00**	**104,729,514.00**		**Total**		**217,685,378.00**

NEW MANGALORE PORT TRUST EMPLOYEES' GRATUITY FUND TRUST

SCHEDULE TO BALANCE SHEET AS ON 31st MARCH 2016

SCHEDULE - 10

BALANCE SHEET AS AT 31-03-2016

Amount ₹ (2014-15)	Liabilities		Amount ₹ (2015-16)	Amount ₹ (2014-15)	Assets		Amount ₹ (2015-16)
904,055,693.77	**Capital Fund (553)**			866,284,852.00	Investment in LIC India - As per Balance Sheet	866,284,852.00	
	As per Last Balance Sheet	904,055,693.77			Add : Investment made during the year	140,000,000.00	
	Add : Contribution from Other Ports	4,224,635.00				1,006,284,852.00	
	Transfer from LIC Coverage (575)	25,001.00					
		908,305,329.77			Add : Accrued Interest	77,192,865.00	
						1,083,477,717.00	
	Add : Excess of Income over Expenditure	113,064,917.00	1,021,370,246.77		Less : Investments matured	117,372,103.00	966,105,614.00
89,755,790.23	Amount due to NMPT		89,765,790.23	2,012.00	Bank Charges Adjustable		2,012.00
2,243,384.00	Recoveries from Gratuity		3,942,661.00	35,450,096.01	Amount due from NMPT		42,331,351.01
446,372.00	Gratuity Arrears		654,737.00				
				6,584,574.00	Due from RCHW (Fund transferred to 3848)		8,301,969.00
4,453,732.00	Gratuity Payable		-	-			
				80,000,000.00	Retirement Gratuity Contribution		80,000,000.00
				12,633,437.99	**Closing Bank Balances**		
					Corporation Bank (885)	11,708,950.78	
					Vijaya Bank (892)	7,283,538.21	18,992,488.99
1,000,954,972.00	**Total**		**1,115,733,435.00**	1,000,954,972.00	**Total**		**1,115,733,435.00**

Sd/-	Sd/-	Sd/-	Sd/-	Sd/-
C. Ramani	**Prakash Pai**	**Capt. B. Tewari**	**Suresh P. Shirwadkar**	**P. C. Parida**
F.A. & C.A.O/ Managing Trustee	**Dy.Secretary/Trustee**	**Secretary/Trustee**	**Dy.Chairman Ex.-officio Trustee**	**Chairman of the Trust**

NEW MANGALORE PORT TRUST

SCHEDULE TO BALANCE SHEET AS AT 31st MARCH 2016

SCHEDULE : 11 : SUNDRY CREDITORS

As on 31-Mar-15 Amount ₹	Particulars	As on 31-Mar-2016 Amount ₹
137,454,681	S. Crs. - General Stores	89,318,164
18,784,613	Accrued Exp. - Other Exp.	17,875,074
1,481,162	ST Payable	5,420,880
525,424	Oil Pollution Cess Payable	1,876,638
159,277	Unadjusted Sale proceeds of Scrap	–
12,420,236	Service Tax Payable	634,715
252,328	Profession Tax	226,528
207,830	Recovery / Remittance of Royalty	8,603
124,913,643	Deposit from Contractors	158,388,916
4,000,000	Deposits from Contractors - MRPL Scheme	4,000,000
13,877,253	Earnest Money Deposits	22,293,587
12,778,388	One-time lumpsum Med. Cont. of Retd. Emp.	
310,979,137	Deposit of Port Operators	156,643,755
16,505,120	Deposit of Port Users Agencies	20,126,515
286,124,517	Deposit - Estate	419,618,763
65,841,510	Estate Rent received in advance	94,996,652
92,443,756	Upfront Licence fee Received in advance	81,633,551
504,085	Expense account payable accrual	533,526
18,056,611	Inventory account payable-accrual	18,787,861
44,185,076	Sundry Deposits	54,127,956
	Contribution by Employees (RCHW) NPS	23,934
3,224,420	Labour cess	8,572,566
1,164,719,066	**Total Sundry Creditors**	**1,155,108,183**

NEW MANGALORE PORT TRUST

PROFIT & LOSS ACCOUNT

for the year ended 31st March 2016

and

Schedules thereof

NEW MANGALORE PORT TRUST

PROFIT & LOSS ACCOUNT FOR THE YEAR ENDED 31-03-2016

2014-15 Amount ₹	INCOME	Sch No	2015-16 Amount ₹
1,901,998,004	Cargo Handling & Storage Charges	12	1,734,658,150
1,288,853,842	Port & Dock Charges	13	1,407,385,197
49,017,707	Railway Earnings	14	28,999,824
696,700,049	Estate Rentals	15	476,013,554
3,936,569,602	**Total Operating Income**		**3,647,056,725**
	EXPENDITURE		
679,351,687	Cargo Handling & Storage	16	620,142,172
1,024,554,011	Port & Dock Facilitites For Shipping	17	1,011,118,317
11,518,587	Railway Workings	18	10,919,493
85,532,289	Rentable Land & Buildings	19	81,409,164
686,562,542	Management &General Administrative Expenses	20	755,479,595
2,487,519,116	**Total Operating Expenditure**		**2,479,068,742**
1,449,050,486	**Operating Surplus**		**1,167,987,983**
462,389,008	Add: Finance & Miscellaneous Income	21	530,533,176
602,017,767	Less: Finance & Miscellaneous Expenditure	22	526,677,326
1,309,421,727	**PROFIT BEFORE TAX**		**1,171,843,833**
658,651,000	Less Provision for Taxation		603,104,905
–	Less Provision for Fringe Benefit Tax		–
28,272,000	Less Provision for Deferred Taxation Liability as per AS 22		36,302,873
622,498,727	**PROFIT AFTER TAX**		**532,436,055**
	Add:		
	Transfer From		
-	Capital Asset Replacement Reserve		–
-	Reserve for Developement & Repayment of Loans & Contingencies		–
-	General Reserve		–
622,498,727	**Total available for Appropriation**		**532,436,055**

NEW MANGALORE PORT TRUST

PROFIT & LOSS ACCOUNT FOR THE YEAR ENDED 31-03-2016

2014-15 Amount ₹		Sch No	2015-16 Amount ₹
	Appropriation		
	Capital Reserve		37,956,107
	Amount equal to part Repayment of Loan to GOI		
	Amount equal to Repayment of Loan on MRPL Scheme		
5,000	Employees Insurance Fund		5,000
10,000,000	General Insurance Funds		10,000,000
17,500,000	Corporate Social Responsibility Fund		18,600,000
	Other funds (Port specific)		
1,500,000	Employees Welfare Fund		1,500,000
533,493,727	Reserve for Replacement, Rehabilitation and Modernisation of Capital Assets		327,768,241
60,000,000	Reserve for Developement & Repayment of Loans & Contingencies		136,606,707
622,498,727	**Total Appropriations**		**532,436,055**
	Surplus transferred to General Reserve Fund		
	Significant Accounting Policies	**23**	
	Notes On Accounts	**24**	

Sd/-
C. RAMANI
Financial Advisor & Chief Accounts Officer

Sd/-
P. C. Parida
Chairman

NEW MANGALORE PORT TRUST

PROFIT & LOSS ACCOUNT

Schedules 12-22

2015-16

NEW MANGALORE PORT TRUST

SCHEDULES TO PROFIT & LOSS ACCOUNT FOR THE YEAR ENDED 31-03-2016

2014-15 Amount ₹		INCOME	Sch No	2015-16 Amount ₹
		CARGO HANDLING & STORAGE CHARGES	**12**	
1,866,429,580	1	Handling & Storage Charges (Excluding Container)		1,690,302,268
	2	Storage fees		–
26,619,769	3	Charges for Container Handling (including Cont Cargo)		32,517,251
	4	Income from BOT contracts		–
8,948,655	5	Miscellaneous Income		11,838,631
1,901,998,004		**Total**		**1,734,658,150**
		PORT & DOCK CHARGES	**13**	
810,993,328	1	Fees for pilotage, towage etc.,		937,779,434
149,416,894	2	Berth hire charges		165,919,455
206,998,202	3	Port dues		238,294,023
	4	Dry docking charges		
121,445,418	5	Miscellaneous income		65,392,286
1,288,853,842		**Total**		**1,407,385,197**
		RAILWAY EARNINGS	**14**	
	1	Freight and haulage		–
	2	Siding charges		–
	3	Terminal Charges		–
	4	Wharfage and demurrage		–
49,017,707	5	Miscellaneous charges		28,999,824
49,017,707		**Total**		**28,999,824**
		ESTATE RENTALS	**15**	
603,176,387	1	Rent from land		409,720,016
70,956,225	2	Rent from building, sheds and godowns		40,190,990
–	3	Premium on leased land		–
–	4	Recoverable property taxes etc.,		–
22,567,437	5	Miscellaneous income		26,102,548
696,700,049		**Total**		**476,013,554**
3,936,569,602		**TOTAL OPERATING INCOME**		**3,647,056,725**
		Finance and Miscellaneous Income	**21**	
282,640,767	1	Interest on General reserve funds		295,221,471
6,058,901	2	Interest on Staff advances		6,575,366
46,205,318	3	Prior Period Income		21,190,707
-	4	Profit on sale/disposal of Capital assets		37,955,097
127,484,022	5	Sundry Receipts		169,590,535
–	6	Excess provision written back		–
462,389,008		**Total**		**530,533,176**

NEW MANGALORE PORT TRUST

SCHEDULE TO PROFIT & LOSS ACCOUNT FOR THE YEAR ENDED 31-3-2016

2014-15 Amount ₹		EXPENDITURE	Sch No	2015-16 Amount ₹
	I	**Cargo Handling & Storage Charges**	16	
376,462,115	1	Handling and Stg of Gen Cargo at sheds and Wharves		330,501,561
23,163,052	2	Warehousing		21,330,009
14,218,593	3	Operating & Mtc. Of Container Handling & Other Cranes		15,750,427
28,485,638	4	Expenditure on General Facilities at docks and Bunders		30,665,813
63,504,307	5	Administration & General Expenses		60,016,308
-	6	New Minor Works		-
173,517,982	7	Depreciation		161,878,053
679,351,687		**Total**		**620,142,172**
	II	**Port & Dock Facilities for Shipping**	17	
377,123,027	1	Berthing & Mooring		393,413,969
6,965,277	2	Pollution Control		18,319,004
37,836,481	3	Pilotage & Towing		34,866,685
-	4	Dry Docking Charges		-
3,623,647	5	Water Supply to Shipping		2,021,288
63,203,430	6	Fire fighting		64,811,884
429,069,433	7	Dredging & Marine Survey		388,031,432
-	8	Harbour Patrol		340,588
10,978,175	9	Operation & Mtc. Of Navigational Aids		9,288,088
-	10	Salvage and Under Water Repairs		-
2,336,750	11	Mtc. Of Docks, Harbour walls and Marine Structures		5,866,905
27,367,674	12	Administration & General Expenses		26,763,629
-	13	New Minor Works		-
66,050,117	14	Depreciation		67,394,844
1,024,554,011			**Total**	
1,011,118,317				
	III	**Railway Workings**	18	
	1	Operation & Mtc. Of Locmotives, wagons etc.,		-
	2	Mtc. Of Permanent way,signal and interlocking facilitites		-
	3	Operation & Mtc. Of Stations,yards and sidings		-
7,845,536	4	Administration & General Expenses		6,205,561
-	5	New Minor Works		-
3,673,051	6	Depreciation		4,713,932
11,518,587		**Total**		**10,919,493**

NEW MANGALORE PORT TRUST

SCHEDULE TO PROFIT & LOSS ACCOUNT FOR THE YEAR ENDED 31-3-2016

2014-15 Amount ₹		EXPENDITURE	Sch No	2015-16 Amount ₹
	IV	**Rentable Land & Buildings**	**19**	
37,638,861	1	Estate Maintenance		31,363,112
5,283,392	2	Administration & General Expenses		7,385,526
-	3	New Minor Works		-
42,610,036	4	Depreciation		42,660,527
85,532,289		**Total**		**81,409,164**
	V	**Management & General Administration Expenses**	**20**	
252,198,032	1	Management & Secretarial expenses		285,952,817
87,126,520	2	Accounting & Auditing		89,568,218
1,649,463	3	Legal Expenses		2,671,751
15,991,648	4	Labour Welfare Expenses		27,952,318
82,571,712	5	Medical Expenses		92,643,515
11,365,595	6	Store Keeping		12,571,283
2,870,026	7	Telephone Expenses		2,505,360
223,177,507	8	Engineering & Workshop		226,883,258
-	9	New Minor Works		-
9,612,039	10	Depreciation		14,731,075
686,562,542		**Total**		**755,479,595**
2,487,519,116		**TOTAL OPERATING EXPENDITURE**		**2,479,068,742**
	VI	**Finance & Miscellaneous Expenses**	**22**	
526,032,662	1	Contribution to Pension /Gratuity		499,744,549
-	2	Interest on Loans		-
10,394	3	Bank Commission & Charges		4,055
3,821,689	4	Prior Period charges		7,917,587
15,644,305	5	Others		8,362,519
-	6	Provision for loss of Interest on Investments		–
-	7	Contribution to relief Fund		–
3,092,907	8	Interest/Penalties		648,616
53,415,810	9	Leave Encashment fund		10,000,000
602,017,767		**Total**		**526,677,326**

NEW MANGALORE PORT TRUST

SIGNIFICANT ACCOUNTING POLICIES

and

NOTES ON ACCOUNTS

for the year ended 31st March 2016

SCHEDULE - 23

SIGNIFICANT ACCOUNTING POLICIES

1. Basis of Accounting (AS-1)

- The Port Trust maintains its accounts on accrual basis following the historical cost convention.

2. Inventories (AS-2)

- Inventories mainly consist of maintenance spares, tools and consumables and are valued at cost, determined on weighted average basis. Non stock items are charged to Revenue account. Only Stock items are shown in the Balance Sheet.

3. Prior Period items (AS- 5):

- Prior period income or expense which arise in the current periods as a result of errors or omission in the preparation of Financial Statements of one or more prior periods are included under Finance and Miscellaneous Income or Expenditure.

4. Depreciation Policy (AS- 6)

- The Port has been following the straight-line method of depreciation. Depreciation is provided based on the economic life of assets given in the directives/circulars/guidelines issued by the Government.
- Full depreciation is provided irrespective of the date of capitalization of asset during the financial year.
- Wherever Govt. fixed life norms is not available for any particular asset life is adopted based on the life norm prescribed by the concerned Department.

5. Revenue Recognition (AS- 9)

- Income is recognized as and when services are rendered and no significant uncertainty exists regarding the amount of consideration that will be derived from rendering of the service.

  The major heads of income classified under accrual basis are as follows:

  a) Cargo Related Charges consisting mainly of handling charges and wharfage charges
  b) Vessel Related Charges consisting mainly of Pilotage, port dues and berth hire charges,
  c) Estate Related Charges for land and buildings, namely, Rent, Water and Electricity.
  d) Railway Marshalling Yard Charges
  e) Interest / Dividend Income on investments

- All other incomes including interest on employee advances are recognized on cash basis in keeping with need to be conservative and prudent.

6. Fixed Assets (AS-10)

- Fixed assets are stated in the books at historical value, based on actual cost consisting of construction cost, purchase price including import duties, other taxes and directly attributable cost of bringing the asset to its working condition for its intended use.
- Establishment charges to cover the cost of supervision are charged at the applicable percentages in accordance with the CPWD manual.
- Loss on Sale/Disposal of Fixed assets is accounted for in the Profit & Loss Account under FME and profit earned if any is transferred to capital reserve.
  Fixed Assets under construction are categorized as capital work in progress.

·7. Foreign Currency Transactions (AS-11)

- Foreign currency transactions for import of spares and capital equipment are recorded at the exchange rate prevailing on the date of the transaction.
- Vessel Related Charges are denominated in US$, but collected in Rupees using the TT buying rate notified by the State Bank of India as on date of entry of vessel into Port.

8. Investments (AS-13)

- Investments are valued at cost.
- The interest on investments pertaining to the funds is credited directly to the respective funds. Interest on other investments is credited to the Profit & Loss account.
- Investments are made as per Income Tax Rules and Ministry Guidelines in respect of General Provident Fund (GPF), Pension and Gratuity Funds.

9. Retirement Benefit (AS-15)

- Based on the Actuarial valuation done by LIC, contribution is made to Gratuity / Leave Encashment Trust/Fund. Payment is made to the employees from the Trust / Fund on retirement/death.
- Based on the Actuarial valuation done by LIC/Other approved insurers, contributions are made to Superannuation Fund to the extent possible. Payments are made from the Trust Fund and accounted in the books of the said Trust.
- The amount recovered from the salaries of employees is transferred to the General provident Fund Trust formed for the purpose.
- In respect of employees covered under the New Pension Scheme matching contribution is made by both the Port Trust and the employees and the same is deposited in the specified account.

10. Borrowing Costs (AS- 16)

- Borrowing costs that are directly attributable to the acquisition, construction of assets are capitalized till the date on which the asset is commissioned

11. Premium on lease of land (AS-19)

- The upfront premium received on lease of land from long term lease has been amortised over the term of lease period as provided in AS-19 and proportionate amount only has been accounted as income in the year.

12. Accounting for Taxes on Income (AS-22)

- The deferred tax liability / asset for timing difference in respect of depreciation of assets has been incorporated in the accounts.

13. Sundry Debtors:

- No debt is considered as bad irrespective of any time limit.
- Disputed claims are not accounted under Sundry Debtors but only disclosed in the Notes on Accounts. (See also Sl.No. 5 on AS-9)
- Irrecoverable debtors/claims are treated as Bad Debts and written-off on approval of the competent authority.
- Claims accounted as income, but subsequently considered to be ineligible for receipt are treated in the books of accounts as expenditure on approval of the competent authority as per Section 96 of the Major Port Trusts Act,1963.

14. General Insurance Fund :

- As per the Guidelines issued by the Government for insurance of Port properties, the port has gone for a comprehensive Insurance Risk cover under Port Package Policy for the Port assets.
- General Insurance Fund is continued keeping in mind the need to service the Insurance Premium. Contribution to the General Insurance Fund is made by way of an appropriation from Net Surplus.

15. Corporate Social Responsibility Fund :

- Corporate Social Responsibility Fund is created as per Government Guidelines and necessary contribution to the fund is made by way of appropriation from Net Surplus.

****

SCHEDULE - 24

B. NOTES ON ACCOUNTS

1. **Wharfage:**

(i) MRPL:

As per the agent ledger report, an amount of Rs. 186.14 Crores was due from MRPL as on 31.03.2015. After the expiry of MOU, NMPT has booked the Wharfage charges under Accrual Basis applying normal wharfage charges for the cargo handled in Jetty No 10 & 11 from time to time, as stipulated in the SOR of the Port. However, MRPL has raised the dispute over applicability of normal wharfage charges and was continuing to pay reduced wharfage rate of Rs. 33/- per MT even after the expiry of MOU. As per the agreement, the above matter of non-adherence of the post-MOU rate of wharfage by MRPL had been referred to the Ministry of Shipping. The Ministry, vide its letter No PR-14013/1/2010-PG dated 07th July 2015 has passed the Order directing MRPL to pay the normal wharfage charges, in response to which, MRPL has paid the above due amount. The reconciliation of amount booked and amount received for the post-MOU years under consideration is under process and suitable and necessary entries shall be passed in the books of accounts once the same is completed.

(ii) Other Parties

Consequent to notification of wharfage rate by TAMP prior to MOU period for the year 2000-01 to 2001-02 and 2009-10 to 2010-11 for Jetty No.10 & Jetty No.11, an amount of Rs. 1.43 Crores is due towards differential wharfage from M/s HPCL, BPCL & MCF. The matter is being pursued with the parties for settlement. As per A.S 9 the amount has not been shown as accrued.

2. **KIOCL-Wharfage**

In respect of Berth No. 8, KIOCL is paying wharfage rate @ Rs. 50/-per MT for Export of Iron Ore Pellets and 25.90 per MT for Import of Iron Ore fines. However, the wharfage rate has been provisionally fixed @ Rs. 220.87 per MT for both Export and Import cargo for the year 2015-16 subject to notification of the rate by TAMP. Necessary accrued entry is made in the accounts for 2015-16.

3. Pending the Central Government decision under Section 31 of the Major Port Trusts Act, 1963, regarding fixation of the amount of capital provided by the Government with reference to provision under Clause (C) of section 29(1) of Ibid and further based on Board's Resolution No.95 dated 25.7.1981, the entire amount of Rs.65.16 crores invested by the Government upto 31.3.1980 continue to be shown under Capital Reserve in the Balance Sheet.

4. **Tax Issues:**

(a) Income Tax:

(i) NMPT along with other Major Ports was brought under the purview of Income Tax Act w.e.f. 1.4.2002. Since then the Port is paying Advance tax and filing returns. The Port has filed for Registration under Sec.12A of Income Tax Act so as to claim tax benefit under Sec. 11. The Port got registration from AY 2003-04 in July 2009.

(ii) The Status of Income tax assessment for different assessment years are as under :

Assessment Year	Status of Assessment	Status of Appeal
2003-04	i) ITA No.718 of 2008 ii) Special Leave Petition (C) No.22769/ 2015 from Supreme Court filed by the Commissioner of Income Tax.	Assessee (NMPT) claimed depreciation Rs.1,23,85,75,000/-High Court of Karnataka ruled in favor of NMPT and against the Revenue. Hearing on matter awaited.
AY 2003-04 to 2007-08	Income Tax Department has not granted interest u/s 244A citing section 244A(2) delay in proceedings reasons on the Income Tax refund of Rs.99.22 crores received in 13.06.2011 for the period AY 2003-04 to 2007-08.	writ petition numbers from 44116 / 2014 to 44120 / 2014 for the AY 2003-04 to 2007-08 respectively has been filed before the Hon'able High Court of Karnataka.
2006-07	Order u/s263 of the IT Act	Appeal filed against Order u/s 263 of the IT Act No.4/263/CIT/MNG/2015-16 dated 25.02.2016 of Pr. Commissioner of Income Tax, Mangalore.
2007-08	No.154/AAALN0057A/C-1(1)MNG/2014-15 Dt.31.03.2015 - Demand order u/s 154 of the IT Act raised by Asst. Commissioner of Income Tax Rs.17,84,34,840/-	Appeal filed before CIT (Appeals)
2009-10	ITAT, Bangalore ITA No.1299/BANG - 2013 - The demand for FY 2009-10 Rs.10,90,90,466/- + interest Rs.8,39,689/ - = total Rs.10,99,30,155/-.	Appeal filed before ITAT
2010-11	Demand Notice u/s 156 of IT Act 1961 - dated 07.03.2016 - for a sum of Rs.2,30,47,140/-	Appeal filed before CIT (Appeals)
2011-12	Assessment was completed on regular basis vide order dated 31.12.2013 and a demand of Rs.5,66,17,406/- was raised.	An appeal was preferred with the CIT (Appeals) by the port.
2012-13	The Assessing Officer in Assessment order dated 30.12.2014 has raised a demand for Rs.28,95,45,160/- for the AY 2012-13. Amount adjusted against towards remittance and refund is Rs.15,43,07,190/-	Appeal filed before CIT (Appeals)

Assessment Year	Status of Assessment	Status of Appeal
2013-14	Port filed Tax Returns showing Gross Total Income of Rs.1,93,42,72,227/- with a refund of Rs.6,5251,770/-Notice ofdemand u/s156 of IT Act 1961 dated 21.03.2016 - Rs.2,18,93,249/-	Appeal filed with CIT (Appeals)
2014-15	Port filed ITR V on 29.09.2014 with Gross Total Income of Rs.1,82,65,70,510/- Payable / Refund = Nil	Assessment pending
2015-16	Port filed ITR V on 29.09.2015 with Gross Total Income of Rs.1,91,97,83,031/- Refund Rs.8,34,02,170/-	Assessment pending

In r/o FBT, application has been filed before Assessing Officer, ACIT, Mangalore seeking refund for AY 2006-07 Rs.34,62,846/-, AY 2007-08 Rs.20,04,628/-, AY 2008-09 Rs.24,52,900/-, AY 2009-10 Rs.28,85,000/-. Matter is pending.

(iii) NMPT has filed petition u/s 264 of IT Act before CIT, Mangalore for AY 2008-09 to make a fresh assessment of the income giving effect to the order of ITAT up-holding NMPT as a Public Charitable Trust and by considering the exemption of income applied for Charitable purpose u/s 11 & 12 of the Income Tax Act 1961. This will result in a refund of Rs. 41.55 crores and interest thereon. The revision petition filed u/s 264 of the IT Act 1961 before CIT, Mangalore has been dismissed in proceedings dated 27.03.2014, which has been appealed for refund of Income Tax and interest thereon.

(vi) **Deferred Tax Liabilities** :- The timing differences on account of depreciation is being provided while closing the accounts every year as Deferred Tax Liability. Accordingly, a sum of Rs. 3.63 crores has been provided in the Accounts for the year 2015-16.

The Deferred Tax Liability of the Port is as under

(Rs. In Crore)

	As at 31.03.2015	Current year Charge	As at 31.03.2016
Deferred Tax Liability :			
On Timing Difference of Depreciation	116.32	3.63	119.95
Deferred Tax Assets:	Nil	Nil	Nil
Net Deferred Tax Liability	116.32	3.63	119.95

(b) Service Tax:

Sl. No.	SCN/Appeal No.	Date	Subject or issue	Refund due	Demand	Status of cases
1	SCN	22/06/2011	Refund of Rs.45,21,097/- on 30.07.2010 demanded by Addl.Commissioner CE&ST, Mangalore.		45,21,097	Reply to SCN filed on 23.01.2012 & PH held on 02.05.2012 and different dates. Order awaited.
2	OIA No.251/ 2009	23/06/2009	Refund for the period April 2006, May 2006 & June 2006. Appealed before CESTAT, Bangalore.	6,57,081		Appeal allowed by way of Remand to ST, Range 1, Mangalore.
3	Appeal No. ST/ 2681/2012-DB	06/11/2012	Appeal and stay petition is filed before CESTAT, Bangalore against service tax refunded of Rs. 98,58,546/- on 18.03.2013 by Commissioner, Central Excise, Mangalore. The Port Trust has filed a rejoinder to the Service Tax Dept. appeal.		98,58,546	Dept. Appeal No.ST/2681/ 2012-DB is pending for disposal.
4	OIO C.No.IV/09/ 59/201 dtd.28.10.2011	28/10/2011	Nonpayment of service tax on renting of immovable property service (vacant land) for the period from 01.06.2007 to 31.03.2008 , 2008-09 and 2009-10.	3,81,69,456	9,48,74,474	Appeal filed before CESTAT
5	OIO C.No./09/ 36/2009/ ST/ Hqrs.Adjn-1 dt.23.07.09 OIO No.7/2009	24/07/2009	Nonpayment of service tax on the LF collected from the Tyre Mounted Mobile Crane Operators under the category of "Franchise" for the period 2006-07, 2007-08, 2008-09.		2,04,17,164	Appeal filed before CESTAT

Sl. No.	SCN/Appeal No.	Date	Subject or issue	Refund due	Demand	Status of cases
6	Appeal No.ST/ 26408/2013-DB dated 6/5/2013 (OIA No. 22/ 2013(MR))	06/05/2013	Nonpayment of service tax on the LF collected from the Tyre Mounted Mobile Crane Operators under the category of "Franchise" for the period 2009-10.	22,95,510	69,20,466	Appeal No. ST/ 26408/2013-DB is pending for disposal.
7	Appeal No.ST/ 26409/2013-DB 6/5/2013.(OIA No.37/2013 (MR) dtd.22.02.2013).	06/05/2013	Nonpayment of service tax on the LF collected from the Tyre Mounted Mobile Crane Operators under the category of "Franchise" for the period 2010-11.	33,55,245	67,50,490	Appeal No. ST/ 26409/2013-DB is pending for disposal.
8	OIO No.MLR-EXCUS-000-STDN-JTC-KDK-036-14-15	27/08/2014	Nonpayment of service tax on the LF collected from the Tyre Mounted Mobile Crane Operators under the category of "Franchise" for the period 2011-12.	13,60,266	27,40,532	Appeal filed before Commissioner of Central Excise Appeals), Mysore.
9	OIA No.MLR-EXCUS-000-DIVI-APP-HAB-070-2014 dtd.12.05.2014	12/05/2014	Refund claim of excess paid service tax for April 2011 amounting to Rs.60,84,650/- subsequently revised of Rs.58,75,803/- as per revised ST3 return filed on 22.03.2012 arisen due to arithmetical inaccuracy on data entry error because of introduction of ERP software in the Port w.e.f. 01.04.2011.	58,75,803		CESTAT appeal filed. ST/22812/ 2014-DB dtd.30.10.2014

Sl. No.	SCN/Appeal No.	Date	Subject or issue	Refund due	Demand	Status of cases
10	OIA No.MLR-EXCUS-000-DIVI-APP-HAB-069-2014 dtd.12.05.2014	12/05/2014	Refund claim of excess paid service tax for May 2011 amounting to Rs.1,26,59,659/- arisen due to arithmetical inaccuracy on data entry error because of introduction of ERP software in the Port w.e.f. 01.04.2011.	1,26,59,659		CESTAT appeal filed. ST/22911/2014-DB dtd.11.09.2014
11	OIA No.MLR-EXCUS-000-DIVI-APP-HAB-072-2014 dtd.20.05.2014	20.05.2014	Renting of Immovable Property Service (Vacant land) . Port land leased to M/s UPCL and M/s Dream Logistics for the year 2010-11. Non payment of service tax on vacant land.	42,37,753		CESTAT appeal filed. ST/22861/2014-DB dtd.29.10.2014
12	OIO No.MLR-EXCUS-000-COM-MS-016-13-14 dtd.20.05.2014	20.05.2014	Service Tax on One time upfront lease rent / premium received from M/s UPCL, M/s ABG Infralogistics Ltd & M/s Ambuja Cement for the year 2008-09 & 2009-10.		4,83,94,724	CESTAT appeal filed. ST/22984/2014-DB dtd.07.11.2014
13	OIO No.MLR-EXCUS-000-COM-MS-001-13-14 dtd. 26.06.2014.	26.06.2014	During service tax audit on the records of NMPT: on verification journal vouchers for the period 2009-10, the ST audit concluded that the serrvice provider (NMPT)) is liable to pay service tax of Rs. 10643388/- on the wharfage charges under the taxable service of port services has collected from the respective Port users / customers.	97,20,023	2,12,96,776	Appeal filed before SESTAT.

Sl. No.	SCN/Appeal No.	Date	Subject or issue	Refund due	Demand	Status of cases
14	OIO No.MLR-EXCUS-000-COM-MS-012-14-15 dtd. 23.07.2014.	23.07.2014	The port has declared Rs. 2,58,52,24,400/- only as the taxable value in ST3 reeturn where as the income shown in P&L account shows the gross money received in r/o providing taxable service as Rs. 2,95,26,60,282/-.		87,95,434	Appeal filed before CESTAT.
15	OIO No.MLR-EXCUS-000-COM-MS-012-14-15 dtd. 24.11.2014.	24.11.2014	Arrears of Lease rentals/license fee received by NMPT upon revision of rates by TAMP for the period from 2007-08, 2008-09 and 2009-10 and payment of service tax thereon.		4,01,54,613	Appeal filed with CESTAT.
16	OIO No.MLR-EXCUS-000-STDN-JTC-KDK-066-14-15 Dtd.31.12.2014.	31.12.2014	Short payjment of service tax as per ST Audit.		52,13,550	CESTAT appeal filed.
17	SCN No. IV/09/71/2014 ST Hqrs. Adjn II dated 19.05./2014	19.05.2014	Non payment of service taxd on the LF collected from the Tyre Mounted Mobile Crane Operators under the category of "Franchise" for the period 2012-13.			Personal hearings on 04-08-2015 & 14-09-2015.
18	OIO No.MLR-EXCUS-000-STDN-ADC-KDK-084 15-16 dated 28.03.2016	28.03.2016	ST on Upfront premium received from M/s. BASF & M/s. Ruchi Soya and on Legal expenses.		19,17,528	Appeal is being filed.

5. **Provident Fund/ Pension Fund / Gratuity Fund:**

(i) In order to comply with the provisions of the Income Tax Act, separate trusts were created for the following with effect from 31.03.2003 :-

a)	Provident Fund	New Mangalore Port Trust Employees' General Provident Fund Trust
b)	Pension Fund	New Mangalore Port Trust Employees' Superannuation Fund Trust
c)	Gratuity Fund	New Mangalore Port Trust Employees' Gratuity Fund Trust

Initially Gratuity was part of Superannuation Fund when Income Tax Department granted recognition. During the year 2006 Gratuity was separated to constitute NMPTE Gratuity Fund Trust. The CIT, Mangalore has granted recognition to the Gratuity Fund with retrospective effect from 1.4.2003 vide order dtd. 17.11.2011.

(ii) Contribution to Retirement Benefits:

As per the actuarial valuation of LIC, contributions made to various funds during the year 2015-16 are as follows:

Sl. No	Fund	Amount Contributed (Rs. in Crores)
01	Pension Fund	35.63
02	Gratuity Fund	14.00
03	Leave Encashment Fund	1.00
	TOTAL	**50.63**

6. The Port Trust invested an amount of Rs. 25.75 crores and was allotted 1,78,15,000 units of US 64 scheme of UTI under section 88(2) of MPT Act, 1963 and also as per the guidelines issued by the Ministry from time to time. NAV of the units declined and UTI came out with bailout package of 6.75% Tax Free Bonds @ Rs.10/- per unit for existing units under US 64 Scheme. This resulted in a capital loss of Rs. 7.93 crores. The matter of writing off the loss was approved by the Board in the Board Meeting held on 25th March 2003, subject to approval of Ministry. The Total provision of Rs. 7.93 crores is continued to be shown in the books as the approval from the Ministry is still awaited.

7. The Arbitration Matter of recovery of Rs. 1.08 Crores from M/s Ultratech cement (erstwhile Larsen & Toubro) was decided in favor of the party by the Arbitrator and District Court. The Port went in appeal to the High Court. The High Court in its order dtd 28-04-2015 has decided in favour of the party. The port then approached the Supreme Court in this matter. The SLP was dismissed by Supreme Court.

8. In respect of arbitration matter relating to ABG Infra Logistics Ltd, the High Court has appointed the Arbitrator during the year. The party is yet to lodge his claim before the arbitrator.

9. (i) The port users (19 parties) have challenged the TAMP notification dated 23rd July 2010. The court proceedings are still in progress.

(ii) The port users (13 parties) have challenged the TAMP notification dated 27th June 2014. The court proceedings are still in progress.

10. The Arbitration award in respect of M/s. Suraj Agro Infrastructure India Pvt. Ltd has been received. Both, the party and NMPT, have approached the Civil Court but petition of both is dismissed. At present both have filed appeal against Civil court order in High Court which is pending for hearing.

11. **CONTINGENT LIABILITIES:**

The following are the claims demanded by the parties,disputed by NMPT and the matter is in Court

Sl.No	Name of the parties	Amount involved (in Rs.)	Nature of Claims
01	(i) Smt. Hemavathi, W/o Late K.S. Subbayya (Sr Signalman)	52,24,298 /-	Payment of Workmen Compensation as per Workmen Compensation Act with interest
	(ii) Shivappa, S/o Late Huchappa VS Cargolinks Stevedores, Mangalore	3,00,000 /-	
02	M/s Jyothi Construction Co	10,92,338 /-	Party approached Supreme Court for appointment of Arbitrator for 2 bulldozers used in the Port for dousing the dredged soil. Matter is pending in Supreme Court
03	ESI Corporation, Bangalore	46,01,447 /-	ESI Contribution
04	M/s. Sical Iron Ore Terminal (Mangalore) Ltd.	85,20,78,435/-	Compensation towards termination of Agreement with NMPT due to non performance/default of contract.

12. In respect of case relating to P.F. claims between M/s Anderson Marine Pvt Ltd (AMPL), Goa, and NMPT, the port has filed Writ Petition in the Hon'ble High Court of Karnataka against unilateral Recovery order issued by the Regional P.F. Commissioner, Goa (Respondent). The Hon'ble court has quashed the communication dated 22.08.2012 and the Order dated 11.03.2013 of the Respondent by reserving liberty to the respondent to re-do the entire process and thereafter to pass orders strictly in accordance with law. Further Court has ordered to keep the attached amount of Rs. 4.12 lakhs in a Term Deposit by the respondent until disposal of the proceedings. During the current year 4 hearings took place with Regional Provident Fund Commissioner, Goa. But the action in this regard is still pending.

13. As per the Accounting Standard – 9, "Revenue recognition", if at the time of rendering of services there is significant uncertainty in ultimate collection, the revenue should be recognized only when it becomes reasonably certain that ultimate collection will be made. Accordingly, the same is not charged. Further, in the case of vessel/ cargo related activities, advances/deposit is being received from the users. In view of the above, charging penal interest on delayed payments on vessel related activities and on outstanding balances from parties having deposit account is not prudent.

14. During the year 2015-16, the Port has made contribution of Rs. 15 lakhs to the Welfare Fund account to meet the expenditure as per the Regulations.

15. During the year 2015-16, an amount of Rs. 1 crores has been contributed towards General Insurance Fund. It is proposed to service the Insurance premium amount from the income generated from the fund.

16. As per the Guidelines issued by the Government (vide its letter no PT-11033/07/2005-PD-V dtd 18.05.2015) for insurance of Port properties, the port has gone for a comprehensive Insurance Risk cover under Port Package Policy for the Port assets after following due tender procedure. The offer of M/S New India Assurance Co Ltd has been accepted with the following risk cover:

    (a) Port property damage

    (b) Hull and machinery cover for floating crafts

    (c) Environment pollution liability

    (d) Business interruption

    (e) Wreck removal

    (f) Standalone terrorism cover

    (g) Third party liability including pollution liability

    The insurer is in the process of entering into Service Level Agreement (SLA) with the port

17. A Fund has been created towards Corporate Social Responsibility in accordance with the direction of the Ministry L. No. PD -25021/10/2011-PD-2 dtd. 2-12-2011 and 18-4-2012 with an initial corpus of Rs. 3-00 crores.

Summary of Amount apportioned to/ utilized from CSR Fund is as under :

(Rs. In Crores)

Year	Amount Apportioned	Amount Utilized
2012-13	3.00	0.28
2013-14	3.00	—
2014-15	1.75	0.01
2015-16	1.86	1.64

Tax Free Bond

18. As per Ministry letter L. No. PD-24015/1/2012-PD-III, a sum of Rs. 10-00 crore has been invested in 7.01% Tax Free Infrastructure Bond issued by M/s. Ennore Port Ltd (now Kamarajar Port Limited) during the year 2012-13. During the year 2015-16, interest of Rs.70.10 lakhs has been accounted for in the books.

Special Purpose Vehicle

19. A sum of Rs. 10.00 crores was contributed during the year 2004-05 as equity to SPV M/s. HMRDC Ltd. and Rs.19.65 crores was contributed during the year 2008-09 to NHAI for the development of Road connectivity between Hassan and Mangalore. The Share Certificate for the above equity contribution has since been received.

Payment of Subscription amount of Indian Port Rail Corporation Limited (IPRCL)

20. As per Ministry of Shipping letter No PD-24015/73/2015-PD.IV, dt. 15-03-2016, an amount of Rs. 7.20 crores needs to be contributed by NMPT being one of the Promoters and Subscriber. An amount of Rs. 5.00 Crores (Rupees five crores only) was paid to IPRCL on 31.03.2016 and the balance amount of 2.20 crores will be remitted in the year 2016-17

Inter Port Loan of Rs 50.00 Crores to Mormugao Port Trust (MoPT):

21. The Ministry of Shipping, vide its letter No. 16(17)/2012-PD-VII dated 21.10.2013 has conveyed the approval for an inter port loan of Rs. 300.00 Crores (Rs. 200.00 Cr from Jawaharlal Nehru Port Trust and Rs. 100.00 Cr from NMPT) to MoPT. As per the letter the rate of interest is 10.00% and with a moratorium period of 2 years or till the export of iron ore of atleast 10 Million Tonnes is achieved by MoPT whichever is earlier. The Tenure of the loan would be 10 years after the moratorium period. MoPT vide D.O. letter No FA/23/1620, dt 28.10.2013 has indicated that, they will avail loan in a phased manner, as and when required. MoPT vide letter No. FA/23/2016/2021, dt 06/08.02.2016 has since requested to release Rs. 50.00 Crores in the month of March 2016. Accordingly, an amount of Rs. 50.00 crores was paid on 22.03.2016 as per their request. An amount of Rs. 13,69,863.00 was paid by MoPT as interest for 10 days for the period ending on 31.03.2016

22. Previous year's figures have been regrouped wherever necessary to conform to the Current Year's classification.

****

Container vessel sailing Out of the Port

Coal Vessel at Berth No. 8

नव मंगलूर पत्तन न्यास
पणंबूर, मंगलूर - 575 010
NEW MANGALORE PORT TRUST
Panambur, Mangalore - 575 010
Ph: 0824 - 2407341, Fax : 2408390
E-mail : chairman@nmpt.in
Web : www.newmangaloreport.gov.in